

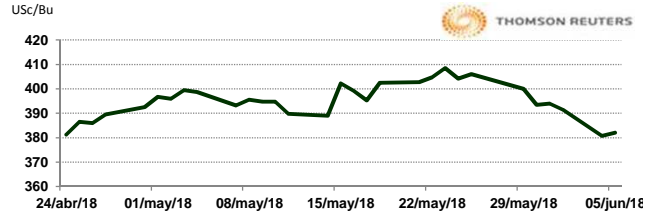


APERTURA DEL MERCADO DE FUTUROS
 CHICAGO BOARD OF TRADE

MAÍZ

CONTRATO	DÓLARES POR BUSHEL	DÓLARES POR TONELADA	PESOS POR TONELADA	VAR. DIA ANT. CTS. DLS/BUSHEL	% VAR. DIARIA	COSTO PRIMA DLS/TON	
						CALL	PUT
JUL8	3.8225	150.49	3,008.71	1.50	0.39	3.20	2.36
SEP8	3.9125	154.03	3,079.55	1.50	0.38	7.68	7.09
DEC8	4.0225	158.36	3,166.13	1.00	0.25	10.63	9.45
MAR9	4.1125	161.90	3,236.97	1.00	0.24	12.11	12.01

9:26 AM

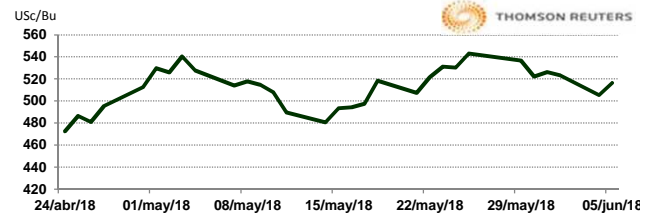


Llamada de apertura alza de 2 a 3 centavos por bushel. El precio del maíz subió en un rebote técnico después de que el contrato de julio tocara un mínimo de dos meses a \$3.80 en movimientos iniciales. El impulso alcista está limitado por el clima favorable en Estados Unidos y las buenas calificaciones de las condiciones de los cultivos. USDA calificó el 78 por ciento del maíz como bueno a excelente, por debajo del 79 por ciento de la semana anterior, pero aún se encuentra entre las clasificaciones de maíz más altas de los Estados Unidos para esta época del año en los registros que datan de los años ochenta.

TRIGO

CONTRATO	DÓLARES POR BUSHEL	DÓLARES POR TONELADA	PESOS POR TONELADA	VAR. DIA ANT. CTS. DLS/BUSHEL	% VAR. DIARIA	COSTO PRIMA DLS/TON	
						CALL	PUT
JUL8	5.1650	189.78	3,794.37	11.25	2.23	4.27	5.14
SEP8	5.3425	196.30	3,924.77	11.50	2.20	10.75	9.19
DEC8	5.5575	204.20	4,082.71	10.75	1.97	11.07	14.42
MAR9	5.7375	210.82	4,214.95	10.00	1.77	13.32	15.62

9:26 AM

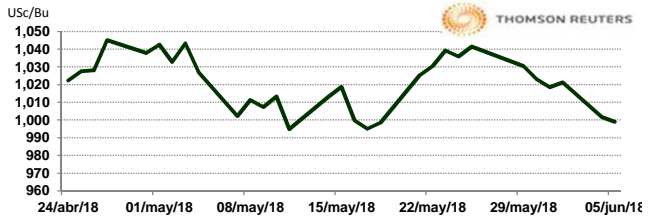


Llamada de apertura al alza de 7 a 9 centavos por bushel. Después d las últimas bajas, los futuros presentan un rebote técnico recuperando terreno del retroceso del 3.4 por ciento del lunes. Las preocupaciones sobre las perspectivas de bajo rendimiento en la región del Mar Negro y Australia añaden apoyo. Este rally está limitado por la presión estacional desde el inicio de la cosecha de trigo de invierno en los EE. UU. La cosecha de trigo de invierno se completó en un 5 por ciento, de acuerdo a USDA quien también calificó el 37 por ciento de la cosecha de buena a excelente, por debajo del 38 por ciento de la semana anterior. USDA calificó como bueno a excelente el 70 por ciento de la cosecha de trigo de primavera de EE.UU.

SOYA

CONTRATO	DÓLARES POR BUSHEL	DÓLARES POR TONELADA	PESOS POR TONELADA	VAR. DIA ANT. CTS. DLS/BUSHEL	% VAR. DIARIA	COSTO PRIMA DLS/TON	
						CALL	PUT
JUL8	9.9925	367.16	7,340.81	-2.50	-0.25	4.23	4.87
AUG8	10.0400	368.91	7,375.70	-2.75	-0.27	10.70	8.45
SEP8	10.0925	370.84	7,414.27	-2.25	-0.22	14.47	10.43
NOV8	10.1775	373.96	7,476.71	-1.75	-0.17	16.35	16.95

9:26 AM

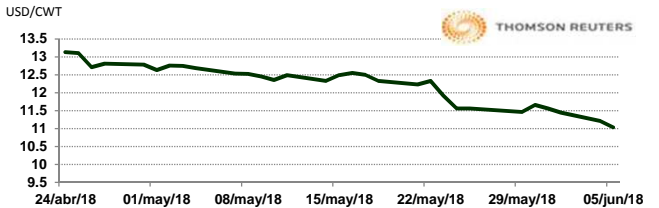


Llamada de apertura a la baja de 1 a 2 centavos por bushel. Los futuros de soya aumentaron en un rebote técnico después de que el contrato de julio estableció un mínimo de dos semanas por debajo de los \$10 en movimientos iniciales. El rally está limitado por las favorables condiciones de crecimiento de los EE.UU. y la incertidumbre sobre las tensiones comerciales de EE.UU. con China, el principal importador de soya del mundo. USDA calculó el lunes por la noche el 75 por ciento de la cosecha de soya en los Estados Unidos de buena a excelente, por encima de un promedio de las expectativas de los analistas de 74 por ciento.

ARROZ

CONTRATO	DÓLARES POR CWT	DÓLARES POR TONELADA	PESOS POR TONELADA	VAR. DIA ANT. CTS. DLS/CWT	% VAR. DIARIA	COSTO PRIMA DLS/TON	
						CALL	PUT
JUL8	11.0350	243.28	4,864.00	-18.00	-1.60	6.67	1.93
SEP8	11.0650	243.94	4,877.22	-8.50	-0.76	9.81	6.50
NOV8	11.3000	249.12	4,980.81	-3.00	-0.26	0.00	0.00
JAN9	11.4950	253.42	5,066.76	0.00	0.00	8.82	6.72

9:26 AM

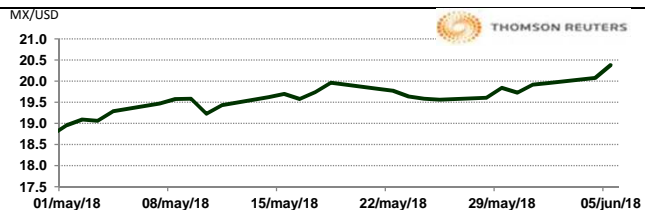


Llamada de apertura a la baja. Los futuros de arroz de Chicago se encuentran presionados esta mañana debido a las tensiones comerciales que enfrenta EE.UU. con sus principales socios comerciales y a que el USDA publico el día de ayer su reporte de condición de cultivos al 03 de junio, donde se mostró el arroz emergido lleva un avance del 95%, siendo un 10%, 5% y 4% por arriba de la proyección de la semana pasada, el año anterior y el promedio de los últimos 5 años. Por otro lado, la condición de bueno a excelente se registró en 78%, al alza en un punto porcentual con respecto al estimado de la semana anterior y 12% al alza vs la proyección de hace un año.

TIPOS DE CAMBIO EMITIDOS POR EL BANCO DE MÉXICO

CONCEPTO	VARIACIÓN	COTIZACIÓN	% VAR. DIARIA
PESO/DÓLAR FIX	↑	19.9934	0.64
DÓLAR/EURO	↓	1.1661	1.1665
PESO/EURO	↓	23.3143	23.3223

9:26 AM



* No son precios de apertura corresponden al cierre de la jornada previa.

Tipo de cambio de referencia para conversión: \$19.9934 pesos/dólar



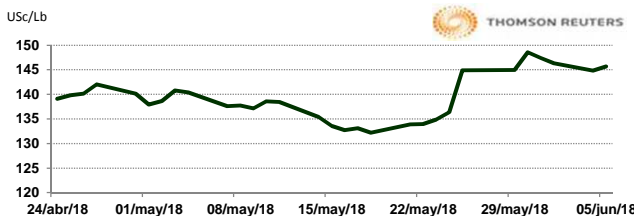
CHICAGO MERCANTILE EXCHANGE

BOVINO EN ENGORDA

CONTRATO	DÓLARES POR LIBRA	DÓLARES POR TONELADA	PESOS POR TONELADA	VAR. DIA ANT. CTS. DLS/LIBRA	% VAR. DIARIA	COSTO PRIMA DLS/TON	
						CALL	PUT
AUG8	1.4553	3,208.27	64,144.29	0.68	0.47	108.03	133.38
SEP8	1.4618	3,222.60	64,430.80	0.58	0.39	130.07	138.89
OCT8	1.4630	3,225.36	64,485.89	0.68	0.46	137.24	145.50
NOV8	1.4660	3,231.97	64,618.13	0.85	0.58	141.65	147.16

9:15 AM

Llamada de apertura al alza. Los futuros de ganado bovino en pie del CME suben esta mañana por la fuerza de la demanda y los incrementos de los precios de los cortes tipo "Choice", los cuales se encuentran 2.2% al alza vs el año pasado. El día de ayer el mercado cayó junto con la mayoría de commodities agrícolas, ya que los problemas de comercio exterior nublan y atormentan las perspectivas de largo plazo de exportación para todos los productos. Persisten muy buenos datos de desempleo y confianza del consumidor y los nuevos datos de exportación que se publicarán a finales de esta semana deben mostrar de nuevo ventas sólidas a naciones del círculo asiático.

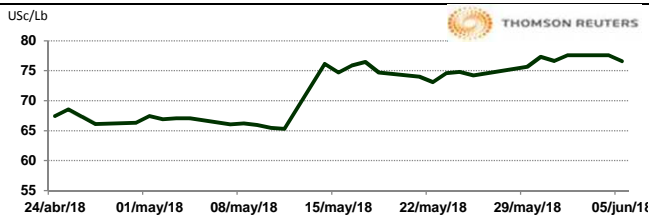


CERDO EN CANAL

CONTRATO	DÓLARES POR LIBRA	DÓLARES POR TONELADA	PESOS POR TONELADA	VAR. DIA ANT. CTS. DLS/LIBRA	% VAR. DIARIA	COSTO PRIMA DLS/TON	
						CALL	PUT
JUN8	0.7640	1,684.33	33,675.48	-1.18	-1.51	42.99	8.27
JUL8	0.7553	1,665.04	33,289.80	-2.40	-3.08	81.57	39.13
AUG8	0.7438	1,639.69	32,782.90	-2.10	-2.75	108.03	54.01
OCT8	0.6085	1,341.51	26,821.37	-1.75	-2.80	119.05	62.28

9:15 AM

Llamada de apertura a la baja. Los futuros de porcinos del CME se encuentran presionados ante la noticia de que México impondrá aranceles de 20% a la carne de pierna y paleta de porcino procedente de Estados Unidos a partir de esta semana, en respuesta a los aranceles impuestos por Washington a productos de acero y aluminio mexicanos. Para México, existen posibles proveedores sustitutos de carne de porcino como Canadá, que tiene acceso libre de aranceles al país gracias al TLCAN, o a la Unión Europea, que recientemente concluyó un pacto comercial con México que permite importación de producto libres de impuestos, aunque incluye restricciones como cuotas de volumen.



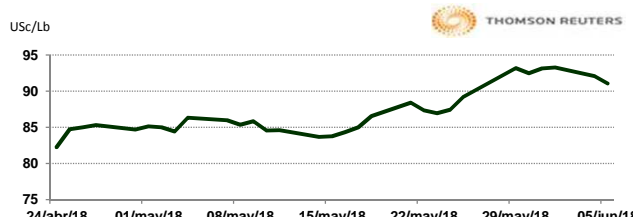
INTERCONTINENTAL EXCHANGE - NEW YORK

ALGODÓN

CONTRATO	DÓLARES POR LIBRA	DÓLARES POR PACA	PESOS POR PACA	VAR. DIA ANT. CTS. DLS/LIBRA	% VAR. DIARIA	COSTO PRIMA DLS/PACA	
						CALL	PUT
JUL8	0.9108	455.40	9,104.99	-1.02	-1.11	11.30	5.80
OCT8	0.9119	455.95	9,115.99	-0.55	-0.60	24.25	20.55
DEC8	0.8995	449.75	8,992.03	-0.99	-1.09	31.60	26.90
MAR9	0.8974	448.70	8,971.04	-0.95	-1.05	34.95	31.50

9:26 AM

Llamada de apertura a la baja. Los futuros de algodón del ICE bajaron por la fuerza del dólar y por la baja del crudo. En otras noticias, se espera que China emita cuotas de importación adicionales para el algodón en 2018, sin embargo, también amenazó con cancelar cualquier movimiento de apertura de mercado si se implementan los aranceles programados para la próxima semana. Las lluvias en todo Texas añadieron un poco de presión al mercado. El USDA informó que el 76% de la cosecha de algodón de EE.UU. se había plantado hasta el domingo. El índice Cotlook A subió a día anterior a 100.70 Usc/lb.

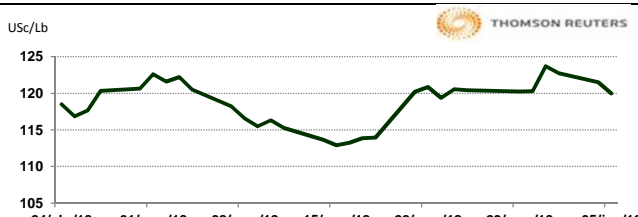


CAFÉ

CONTRATO	DÓLARES POR LIBRA	DÓLARES POR QUINTAL	PESOS POR QUINTAL	VAR. DIA ANT. CTS. DLS/LIBRA	% VAR. DIARIA	COSTO PRIMA DLS/QUINTAL	
						CALL	PUT
JUL8	1.2000	121.70	2,433.10	-1.50	-1.23	2.06	0.54
SEP8	1.2230	124.03	2,479.73	-1.45	-1.17	6.36	2.56
DEC8	1.2580	127.58	2,550.70	-1.45	-1.14	8.33	6.04
MAR9	1.2935	131.18	2,622.68	-1.40	-1.07	9.75	8.99

9:26 AM

Llamada de apertura a la baja. Los futuros de café arábica del ICE se debilitan esta mañana por la fuerza del dólar. En sintonía, los operadores dijeron que el mercado abrió a la baja por la debilidad de la moneda brasileña. En otras noticias, Brasil exportó 1.41 millones de sacos de café de 60 kg en mayo, frente a los 2.30 millones en el mismo mes del año pasado, según datos publicados por el Ministerio de Comercio del país. El café arábica para julio bajó 1.50 centavos, o 1.2%, a \$1.20 por libra. El café robusta para julio también cayó \$5, o 0.3%, a \$1,740 la tonelada.

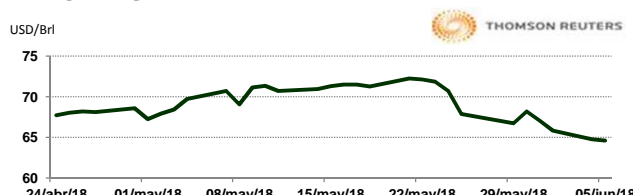


NEW YORK MERCANTILE EXCHANGE

CRUDO LIGERO WTI

CONTRATO	DÓLARES POR BARRIL	PESOS POR BARRIL	VAR. DIA ANT. CTS. DLS/BARRIL	% VAR.
JUL8	64.60	1,291.57	-0.15	-0.23
AUG8	64.51	1,289.77	-0.17	-0.26
SEP8	64.28	1,285.18	-0.20	-0.31
OCT8	64.07	1,280.98	-0.19	-0.30

9:26 AM



* No son precios de apertura corresponden al cierre de la jornada previa.

Tipo de cambio de referencia para conversión: \$19.9934 pesos/dólar