

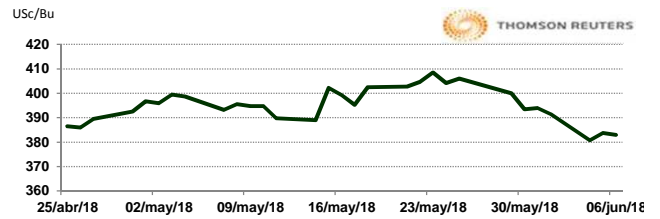


APERTURA DEL MERCADO DE FUTUROS
 CHICAGO BOARD OF TRADE

MAÍZ

CONTRATO	DÓLARES POR BUSHEL	DÓLARES POR TONELADA	PESOS POR TONELADA	VAR. DIA ANT. CTS. DLS/BUSHEL	% VAR. DIARIA	COSTO PRIMA DLS/TON	
						CALL	PUT
JUL8	3.8300	150.78	3,073.85	-0.75	-0.20	3.40	1.92
SEP8	3.9250	154.52	3,150.10	-0.50	-0.13	7.82	6.59
DEC8	4.0425	159.15	3,244.40	0.25	0.06	11.32	9.20
MAR9	4.1325	162.69	3,316.63	0.50	0.12	12.55	11.42

9:39 AM

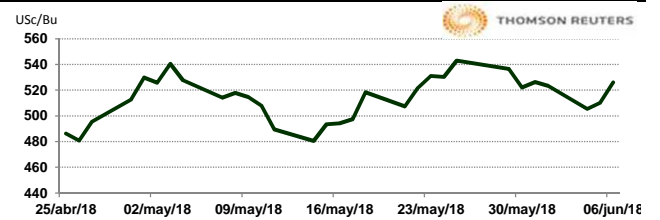


Llamada de apertura mixta al alza 1 centavo por bushel. El maíz obtuvo apoyo de compras después de que el futuro de julio marcara un nivel por encima del promedio móvil de 200 días con soporte de \$3.82 centavos y por debajo de la resistencia técnica promedio móvil de 100 días a \$ 3.8925 centavos. La administración de Trump demoró indefinidamente una propuesta de revisión de la política de biocombustibles de los EE. UU. destinada a reducir los costos para la industria petrolera, bajo la presión de los legisladores del estado de maíz que temen que la medida socave la demanda de etanol a base de maíz.

TRIGO

CONTRATO	DÓLARES POR BUSHEL	DÓLARES POR TONELADA	PESOS POR TONELADA	VAR. DIA ANT. CTS. DLS/BUSHEL	% VAR. DIARIA	COSTO PRIMA DLS/TON	
						CALL	PUT
JUL8	5.2575	193.18	3,938.23	15.75	3.09	4.41	5.37
SEP8	5.4325	199.61	4,069.31	15.75	2.99	12.13	10.20
DEC8	5.6400	207.23	4,224.74	14.50	2.64	16.03	13.18
MAR9	5.8275	214.12	4,365.19	14.00	2.46	12.81	16.90

9:39 AM

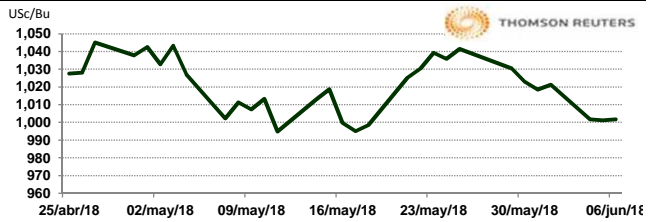


Llamada de apertura al alza de 6 a 7 centavos por bushel. Hay soporte en el mercado por segundo día consecutivo, debido a compras técnicas después de superar los promedios móviles de 20 y 30 días alrededor de \$5.14 centavos en el contrato de julio 2018. La asociación de cooperativas agrícolas alemanas recortó su pronóstico de la cosecha de trigo de Alemania en 2018 llegó a 22.89 millones de toneladas, un 6.5 por ciento menos que el año anterior, después de que los cereales sufrieron un clima seco en las últimas semanas.

SOYA

CONTRATO	DÓLARES POR BUSHEL	DÓLARES POR TONELADA	PESOS POR TONELADA	VAR. DIA ANT. CTS. DLS/BUSHEL	% VAR. DIARIA	COSTO PRIMA DLS/TON	
						CALL	PUT
JUL8	10.0150	367.99	7,501.92	0.25	0.02	4.73	4.18
AUG8	10.0700	370.01	7,543.12	0.50	0.05	11.71	7.85
SEP8	10.1200	371.85	7,580.57	0.50	0.05	10.75	13.69
NOV8	10.2075	375.06	7,646.11	0.25	0.02	16.99	15.98

9:39 AM

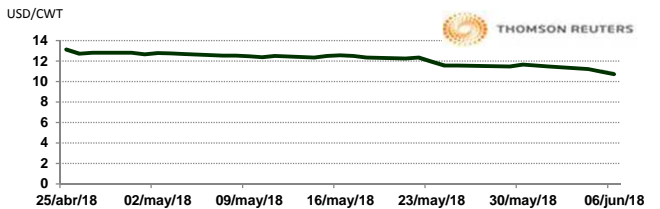


Llamada de apertura de estable al alza en 1 centavo por bushel. Los futuros de soya se movieron en un estrecho rango de comercialización, donde los futuros de julio cotizaron debajo de promedios móviles principales. Los mercados estuvieron limitados por el clima de cultivo en general favorable en el medio oeste de EE. UU., reforzando las perspectivas de rendimiento.

ARROZ

CONTRATO	DÓLARES POR CWT	DÓLARES POR TONELADA	PESOS POR TONELADA	VAR. DIA ANT. CTS. DLS/CWT	% VAR. DIARIA	COSTO PRIMA DLS/TON	
						CALL	PUT
JUL8	10.7150	236.23	4,815.76	-23.00	-2.10	5.95	2.76
SEP8	10.6600	235.01	4,791.04	-16.00	-1.48	10.20	5.35
NOV8	10.9700	241.85	4,930.37	-5.50	-0.50	0.00	0.00
JAN9	11.1250	245.26	5,000.03	-6.50	-0.58	7.11	7.33

9:37 AM

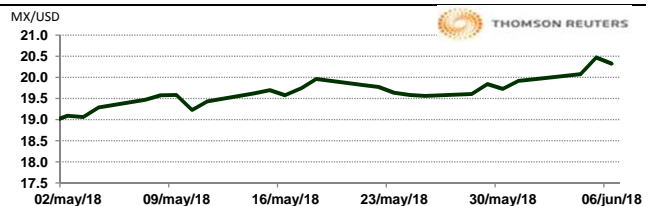


Llamada de apertura a la baja. Los futuros de arroz de CBOT continúan presionados ante las tensiones comerciales de EE.UU. con sus principales socios comerciales y la debilidad de los precios del petróleo. Sin embargo, la debilidad del dólar soporta a los precios. De acuerdo a analistas de Barchart, México es la principal preocupación de los comerciantes de arroz estadounidense ya que México compra mucho arroz. México anunció algunos de los mercados que usaría para tomar represalias contra los aranceles estadounidenses, y los granos no estaban en la lista. Así, a pesar de ser el mayor cliente de arroz de EE.UU., existen fuertes preocupaciones sobre China. China no ha comprado cantidades significativas arroz en las últimas semanas y esto preocupa al mercado.

TIPOS DE CAMBIO EMITIDOS POR EL BANCO DE MÉXICO

CONCEPTO	VARIACIÓN	COTIZACIÓN	% VAR. DIARIA
PESO/DÓLAR FIX	↑	20.3863	1.97
DÓLAR/EURO	↑	1.1774	1.1779
PESO/EURO	↑	24.0028	24.0130

9:39 AM



* No son precios de apertura corresponden al cierre de la jornada previa.

Tipo de cambio de referencia para conversión: \$20.3863 pesos/dólar

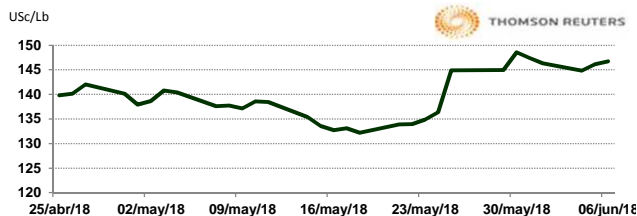


CHICAGO MERCANTILE EXCHANGE

BOVINO EN ENGORDA

CONTRATO	DÓLARES POR LIBRA	DÓLARES POR TONELADA	PESOS POR TONELADA	VAR. DIA ANT. CTS. DLS/LIBRA	% VAR. DIARIA	COSTO PRIMA DLS/TON	
						CALL	PUT
AUG8	1.4685	3,237.48	66,000.33	0.73	0.50	119.05	110.23
SEP8	1.4790	3,260.63	66,472.24	0.55	0.37	126.21	140.54
OCT8	1.4833	3,270.00	66,663.25	0.70	0.47	137.24	145.50
NOV8	1.4838	3,271.10	66,685.73	0.65	0.44	138.89	144.95

9:28 AM

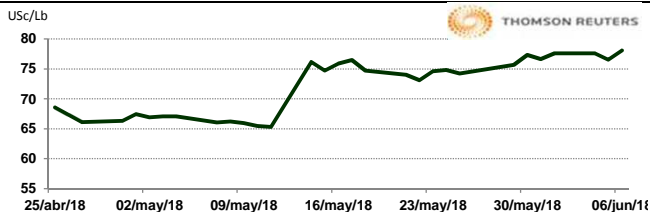


Llamada de apertura al alza. Los futuros de ganado bovino en pie del CME suben por la fuerza de los precios de los físicos. Los precios de los cortes tipo "Choice" se registraron al alza en un centavo para registrarse en 227.58 US\$/ctw, mientras que, los cortes tipo "Select" se registraron 40 centavos a la baja para registrarse en 205.85 US\$/ctw. De acuerdo al USDA, los sacrificios de los animales hasta el día martes se reportaron en 237,000 cabezas, en línea con el estimado del año pasado y 1,000 cabezas más con respecto a la proyección de la semana anterior.

CERDO EN CANAL

CONTRATO	DÓLARES POR LIBRA	DÓLARES POR TONELADA	PESOS POR TONELADA	VAR. DIA ANT. CTS. DLS/LIBRA	% VAR. DIARIA	COSTO PRIMA DLS/TON	
						CALL	PUT
JUN8	0.7805	1,720.71	35,078.83	1.53	1.99	8.82	41.34
JUL8	0.7903	1,742.20	35,517.03	2.00	2.60	32.52	98.11
AUG8	0.7700	1,697.56	34,606.91	1.35	1.78	55.67	107.48
OCT8	0.6360	1,402.14	28,584.41	1.15	1.84	68.34	102.51

9:28 AM



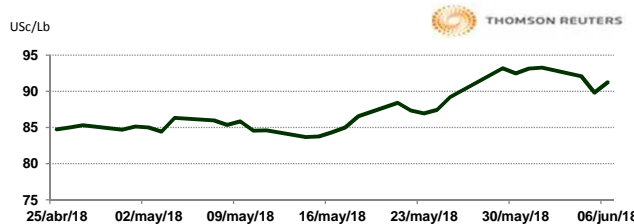
Llamada de apertura al alza. Los futuros de porcinos del CME encuentran soporte por la fuerza de los precios de los físicos y compras técnicas. Por su parte, México reitera su posición en contra de las medidas proteccionistas que afectan y distorsionan el comercio internacional de mercancías. Ante las tarifas impuestas por los Estados Unidos, México mantendrá medidas equivalentes a varios productos como acero plano (lámina caliente y fría, incluidos tubos recubiertos y diversos), lámparas, patas y hombros de porcinos, salchichas y preparaciones alimenticias, manzanas, uvas, arándanos, varios quesos, entre otros, hasta una cantidad comparable al nivel de afectación. Esta medida estará en vigencia hasta que el gobierno de los Estados Unidos elimine las tarifas impuestas. México reitera su apertura al diálogo constructivo con los Estados Unidos, su apoyo al sistema de comercio internacional y su rechazo a las medidas proteccionistas unilaterales.

INTERCONTINENTAL EXCHANGE - NEW YORK

ALGODÓN

CONTRATO	DÓLARES POR LIBRA	DÓLARES POR PACA	PESOS POR PACA	VAR. DIA ANT. CTS. DLS/LIBRA	% VAR. DIARIA	COSTO PRIMA DLS/PACA	
						CALL	PUT
JUL8	0.9128	456.40	9,304.31	1.44	1.60	5.45	11.25
OCT8	0.9042	452.10	9,216.65	0.56	0.62	20.60	21.30
DEC8	0.9082	454.10	9,257.42	1.84	2.07	23.60	33.70
MAR9	0.9051	452.55	9,225.82	1.70	1.91	27.75	38.70

9:39 AM

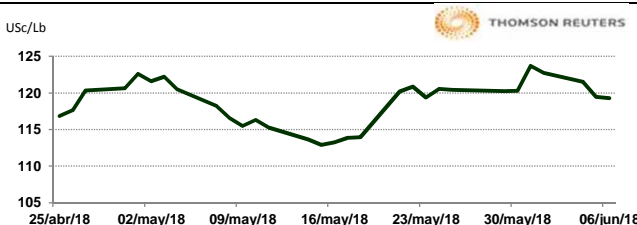


Llamada de apertura al alza. Los futuros de algodón del ICE se fortalecen por la baja del dólar. En otras noticias, las calificaciones de la condición de la cosecha de algodón en Texas bajaron 46 puntos con respecto al año pasado. El martes, China vendió 22,600 toneladas de algodón de las reservas estatales, que fue el 75% del total ofrecido. El índice Cotlook A subió otros 5 puntos desde el día anterior a 100.75 US\$/lb.

CAFÉ

CONTRATO	DÓLARES POR LIBRA	DÓLARES POR QUINTAL	PESOS POR QUINTAL	VAR. DIA ANT. CTS. DLS/LIBRA	% VAR. DIARIA	COSTO PRIMA DLS/QUINTAL	
						CALL	PUT
JUL8	1.1930	120.99	2,466.44	-0.15	-0.13	0.70	1.26
SEP8	1.2155	123.27	2,512.96	-0.20	-0.16	5.01	3.24
DEC8	1.2500	126.77	2,584.28	-0.30	-0.24	7.07	6.76
MAR9	1.2860	130.42	2,658.71	-0.25	-0.19	8.64	9.81

9:39 AM



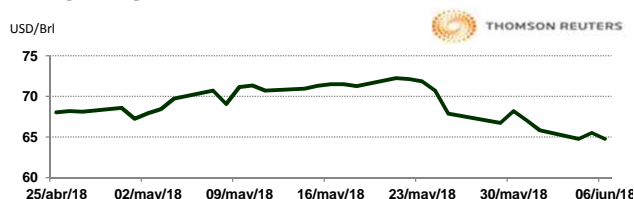
Llamada de apertura al alza. Los futuros de café arábica del ICE se fortalecen esta mañana por la debilidad del dólar. En sintonía, los distribuidores dijeron que la perspectiva de una gran cosecha en Brasil continuó manteniendo el mercado a la defensiva, con un clima generalmente favorable en el principal productor del mundo. El café arábica para julio bajó 0.10 centavos, o 0.1%, a \$1.1935 por libra luego de caer a un mínimo de dos semanas de \$1.1890. El café robusta para julio se mantuvo sin cambios a \$1,747 la tonelada.

NEW YORK MERCANTILE EXCHANGE

CRUDO LIGERO WT1

CONTRATO	DÓLARES POR BARRIL	PESOS POR BARRIL	VAR. DIA ANT. CTS. DLS/BARRIL	% VAR.
JUL8	64.77	1,320.42	-0.75	-1.14
AUG8	64.72	1,319.40	-0.74	-1.13
SEP8	64.52	1,315.32	-0.71	-1.09
OCT8	64.22	1,309.21	-0.73	-1.12

9:39 AM



* No son precios de apertura corresponden al cierre de la jornada previa.

Tipo de cambio de referencia para conversión: \$20.3863 pesos/dólar