



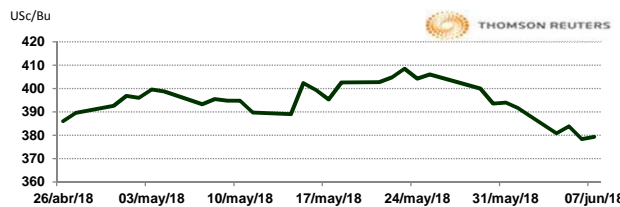
APERTURA DEL MERCADO DE FUTUROS
 CHICAGO BOARD OF TRADE

MAÍZ

CONTRATO	DÓLARES POR BUSHEL	DÓLARES POR TONELADA	PESOS POR TONELADA	VAR. DIA ANT. CTS. DLS/BUSHEL	% VAR. DIARIA	COSTO PRIMA DLS/TON	
						CALL	PUT
JUL8	3.7875	149.11	3,028.80	0.50	0.13	2.51	2.80
SEP8	3.8800	152.75	3,102.77	0.25	0.06	7.18	7.68
DEC8	3.9975	157.37	3,196.73	0.00	0.00	9.94	9.84
MAR9	4.0925	161.11	3,272.70	0.50	0.12	11.47	11.96

9:32 AM

Llamada de apertura al alza de 1 a 2 centavos por bushel. Los futuros de maíz se recuperan por cobertura corta después de la ola vendedora del miércoles, provocada por lluvias esporádicas y temperaturas cálidas en el medio oeste de Estados Unidos que podrían mejorar las perspectivas de cosecha. Los fuertes datos de ventas de exportaciones brindan apoyo. El USDA reportó ventas de exportación de maíz en la semana al 31 de mayo en 1,256,900 tm (ambas cosechas), cerca del extremo superior de las expectativas comerciales.

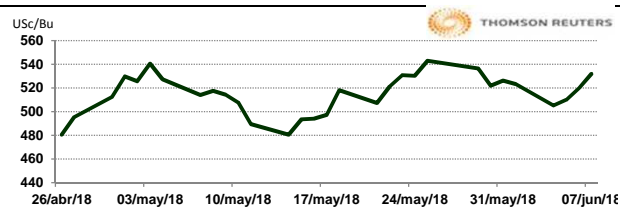


TRIGO

CONTRATO	DÓLARES POR BUSHEL	DÓLARES POR TONELADA	PESOS POR TONELADA	VAR. DIA ANT. CTS. DLS/BUSHEL	% VAR. DIARIA	COSTO PRIMA DLS/TON	
						CALL	PUT
JUL8	5.3200	195.48	3,970.69	12.25	2.36	5.56	5.10
SEP8	5.4900	201.72	4,097.58	11.50	2.14	11.76	13.18
DEC8	5.6875	208.98	4,244.99	10.50	1.88	12.22	15.43
MAR9	5.8725	215.78	4,383.06	10.25	1.78	13.32	18.05

9:32 AM

Llamada de apertura al alza, de 11 a 13 centavos por bushel. Los futuros de trigo avanzan por tercer día consecutivo alimentado por preocupaciones con respecto a condiciones secas que continúan en los principales países exportadores, incluidos Rusia y Australia. El informe semanal de ventas de exportación del USDA mostró cancelaciones netas de 19,400 tm de trigo para la campaña de comercialización 2017/18, que finalizó el 31 de mayo, y ventas netas de 250,900 tm para 2018/19. USDA dijo que 1,304,700 toneladas en ventas de cultivos viejos se transfirieron a 2018/2019.

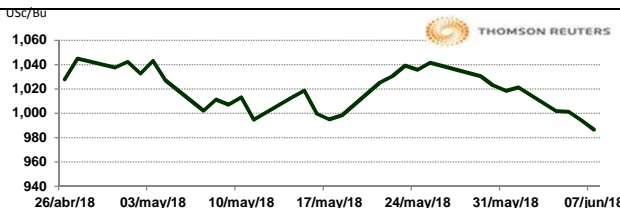


SOYA

CONTRATO	DÓLARES POR BUSHEL	DÓLARES POR TONELADA	PESOS POR TONELADA	VAR. DIA ANT. CTS. DLS/BUSHEL	% VAR. DIARIA	COSTO PRIMA DLS/TON	
						CALL	PUT
JUL8	9.8650	362.48	7,362.95	-7.75	-0.78	5.70	3.03
AUG8	9.9200	364.50	7,404.00	-7.50	-0.75	8.08	10.15
SEP8	9.9675	366.24	7,439.45	-8.00	-0.80	11.21	11.67
NOV8	10.0575	369.55	7,506.63	-7.75	-0.76	16.49	13.96

9:32 AM

Los futuros de grano soya se encuentran a la baja. Hay un poco de apoyo por una actividad modesta de cobertura corta y la firmeza del futuro del maíz. Hay pronósticos para condiciones del cultivo beneficiosas en el Medio Oeste lo que limitan los avances en ambos mercados. El Departamento de Agricultura de Estados Unidos informó sobre las ventas de exportación de soya en la semana al 31 de mayo en 199,500 toneladas (ambos cultivos), debajo de un rango de expectativas comerciales.

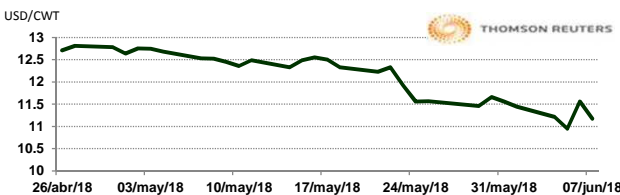


ARROZ

CONTRATO	DÓLARES POR CWT	DÓLARES POR TONELADA	PESOS POR TONELADA	VAR. DIA ANT. CTS. DLS/CWT	% VAR. DIARIA	COSTO PRIMA DLS/TON	
						CALL	PUT
JUL8	11.1700	246.26	5,002.18	-38.50	-3.33	10.31	2.48
SEP8	10.8150	238.43	4,843.21	-35.50	-3.18	12.73	4.57
NOV8	10.9800	242.07	4,917.10	-38.50	-3.39	0.00	0.00
JAN9	11.6250	256.29	5,205.94	0.00	0.00	8.87	8.32

9:31 AM

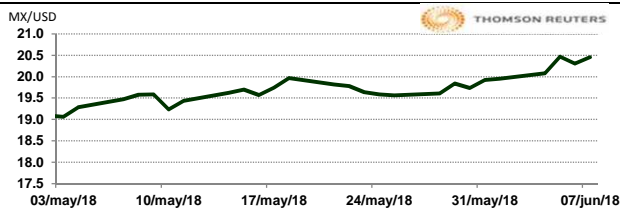
Llamada de apertura a la baja. Los futuros de arroz de CBOT fueron presionados debido a las tensiones comerciales en EE.UU. y sus principales socios comerciales. Existe la preocupación entre los productores estadounidenses que los rendimientos puedan verse afectados por las precipitaciones de las últimas semanas que afectaron los cultivos de la zona sur de dicho país. Tailandia ha exportado alrededor de 4.8 millones de toneladas de arroz en los primeros cinco meses (enero - mayo) de 2018, un aumento de 9% de un año a otro, según Bloomberg, citando datos del Departamento de Comercio Exterior. En términos de valor, las exportaciones de arroz de Tailandia ganaron alrededor de US \$76 mil millones de bahts (alrededor de US \$2.4 mil millones) por las exportaciones totales de arroz en enero-abril de 2018.



TIPOS DE CAMBIO EMITIDOS POR EL BANCO DE MÉXICO

CONCEPTO	VARIACIÓN	COTIZACIÓN	% VAR. DIARIA	
PESO/DÓLAR FIX	↓	20.3129	-0.36	
DÓLAR/EURO	↑	1.1821	1.1823	0.41
PESO/EURO	↑	24.0119	24.0159	0.41

9:32 AM



* No son precios de apertura corresponden al cierre de la jornada previa.

Tipo de cambio de referencia para conversión: \$20.3129 pesos/dólar



ASERCA

COORDINACION GENERAL DE ADMINISTRACIÓN DE RIESGOS DE PRECIOS ANTES DIRECCION GENERAL DE OPERACIONES FINANCIERAS

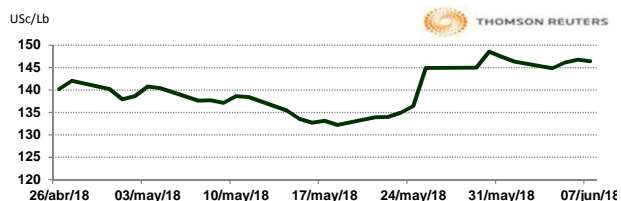
CHICAGO MERCANTILE EXCHANGE

BOVINO EN ENGORDA

CONTRATO	DÓLARES POR LIBRA	DÓLARES POR TONELADA	PESOS POR TONELADA	VAR. DIA ANT. CTS. DLS/LIBRA	% VAR. DIARIA	COSTO PRIMA DLS/TON	
						CALL	PUT
AUG8	1.4635	3,226.46	65,538.79	-0.40	-0.27	125.66	109.68
SEP8	1.4760	3,254.02	66,098.56	-0.43	-0.29	133.38	132.83
OCT8	1.4805	3,263.94	66,300.08	-0.40	-0.27	146.06	136.14
NOV8	1.4823	3,267.80	66,378.45	-0.23	-0.15	148.26	138.34

9:21 AM

Llamada de apertura a la baja. Los futuros de ganado bovino en pie del CME se encuentra presionado por los retrocesos de los principales cortes de carne de res, donde el día de ayer los cortes tipo "Choice" cayeron cerca de 61 centavos para registrarse en 226.97 US\$/ctw, mientras que, los cortes tipo "Select" se debilitaron en 2.20 dólares para registrarse en 203.65 US\$/ctw. De acuerdo al USDA, el día de ayer el acumulado de sacrificios en lo que va de la semana se registró en 356,000 cabezas, un incremento de 1,000 cabezas con respecto a la proyección del año pasado.

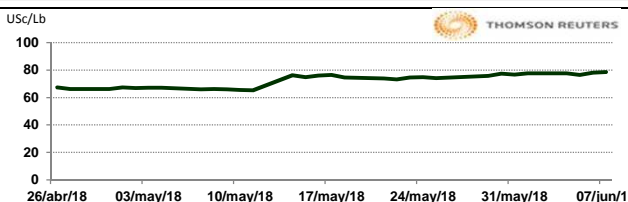


CERDO EN CANAL

CONTRATO	DÓLARES POR LIBRA	DÓLARES POR TONELADA	PESOS POR TONELADA	VAR. DIA ANT. CTS. DLS/LIBRA	% VAR. DIARIA	COSTO PRIMA DLS/TON	
						CALL	PUT
JUN8	0.7843	1,728.97	35,120.46	0.25	0.32	19.84	15.43
JUL8	0.7948	1,752.12	35,590.67	-0.48	-0.59	57.87	58.97
AUG8	0.7700	1,697.56	34,482.31	-0.63	-0.81	73.85	82.12
OCT8	0.6358	1,401.59	28,470.30	-0.60	-0.93	90.94	87.08

9:22 AM

Llamada de apertura a la baja. Los futuros de porcinos del CME cayeron este día debido a los retrocesos de los precios de los porcinos al mayoreo. Dejando a un lado las noticias bajistas sobre el arancel que impuso México a la carne porcina americana, el mercado de futuros fue capaz de cerrar con un movimiento fuertemente alcista, ayudado por los operadores no comerciales cubriendo sus posiciones cortas derivado del incremento en la demanda por carne porcina en esta época del año. Los datos de pesos semanales de Iowa y el sur de Minnesota, publicados ayer, muestran pesos cayendo 1.5 libras contra la semana anterior y registrando ahora una baja de 0.3 libras contra el año pasado, perdiendo peso a un ritmo mucho mayor a lo normal.



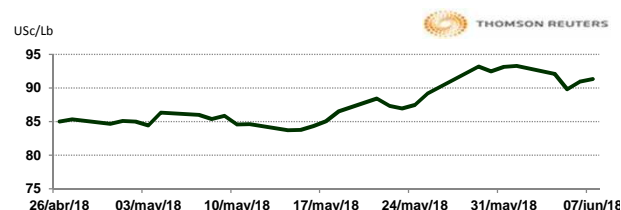
INTERCONTINENTAL EXCHANGE - NEW YORK

ALGODÓN

CONTRATO	DÓLARES POR LIBRA	DÓLARES POR PACA	PESOS POR PACA	VAR. DIA ANT. CTS. DLS/LIBRA	% VAR. DIARIA	COSTO PRIMA DLS/PACA	
						CALL	PUT
JUL8	0.9132	456.60	9,274.87	0.37	0.41	7.20	7.45
OCT8	0.9200	460.00	9,343.93	0.61	0.67	20.20	23.25
DEC8	0.9103	455.15	9,245.42	0.48	0.53	26.85	29.10
MAR9	0.9089	454.45	9,231.20	0.56	0.62	32.05	35.40

9:32 AM

Llamada de apertura al alza. Los futuros de algodón del ICE se fortalecen por la baja del dólar y la fuerza del crudo. En otras noticias, los envíos de exportación de algodón durante abril fueron 2.199 millones de pacas, eso fue un 5.6% inferior a marzo, pero todavía fue un 34.3% más grande que abril de 2017. El índice Cotlook A bajó respecto del día anterior a 99.60 US\$/lb. El AWP de algodón a 79.88 US\$/lb. China vendió 14,500 toneladas de algodón en su subasta totalizando el 48% del monto ofrecido.

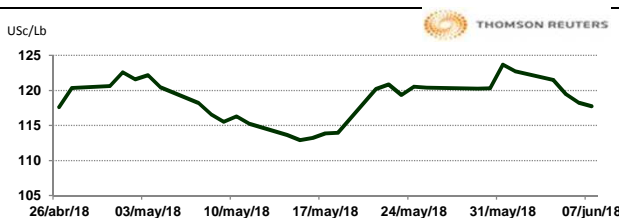


CAFÉ

CONTRATO	DÓLARES POR LIBRA	DÓLARES POR QUINTAL	PESOS POR QUINTAL	VAR. DIA ANT. CTS. DLS/LIBRA	% VAR. DIARIA	COSTO PRIMA DLS/QUINTAL	
						CALL	PUT
JUL8	1.1775	119.41	2,425.63	-0.50	-0.42	0.34	2.12
SEP8	1.2000	121.70	2,471.98	-0.55	-0.46	4.30	3.74
DEC8	1.2350	125.24	2,544.08	-0.50	-0.40	6.24	7.25
MAR9	1.2695	128.74	2,615.15	-0.60	-0.47	9.66	7.08

9:32 AM

Llamada de apertura a la baja. Los futuros de café arábica del ICE se debilitan esta mañana ya que los operadores dijeron el real de Brasil débil contribuyó al declive. En sintonía, el comercio de café arábica en Brasil se ha ralentizado a medida que las existencias disminuyen y los comerciantes siguen lidiando con las interrupciones del transporte tras una huelga nacional de camioneros. El café arábica para julio, perdió 0.55 centavos, o 0.5%, a \$1.1770 por libra luego de caer a un mínimo de \$1.1740, el nivel más bajo del contrato desde el 18 de mayo. El café robusta para julio cayó \$14, o 0.8%, a \$1,737 por tonelada.

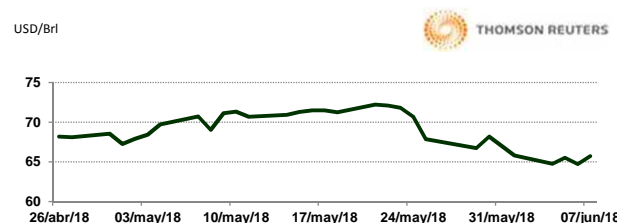


NEW YORK MERCANTILE EXCHANGE

CRUDO LIGERO WTI

CONTRATO	DÓLARES POR BARRIL	PESOS POR BARRIL	VAR. DIA ANT. CTS. DLS/BARRIL	% VAR.
JUL8	65.71	1,334.76	0.98	1.51
AUG8	65.66	1,333.75	0.96	1.48
SEP8	65.42	1,328.87	0.90	1.39
OCT8	65.08	1,321.96	0.81	1.26

9:32 AM



* No son precios de apertura corresponden al cierre de la jornada previa.

Tipo de cambio de referencia para conversión: \$20.3129 pesos/dólar