

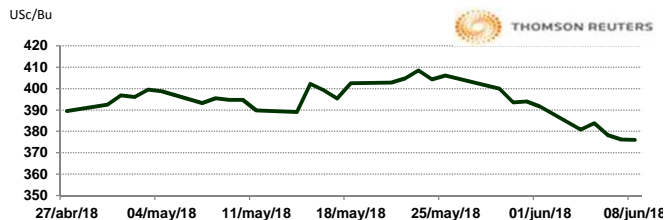


APERTURA DEL MERCADO DE FUTUROS
 CHICAGO BOARD OF TRADE

MAÍZ

CONTRATO	DÓLARES POR BUSHEL	DÓLARES POR TONELADA	PESOS POR TONELADA	VAR. DIA ANT. CTS. DLS/BUSHEL	% VAR. DIARIA	COSTO PRIMA DLS/TON	
						CALL	PUT
JUL8	3.7625	148.12	3,030.60	0.00	0.00	2.12	3.44
SEP8	3.8550	151.76	3,105.10	0.25	0.06	6.69	8.32
DEC8	3.9700	156.29	3,197.73	0.25	0.06	9.45	10.43
MAR9	4.0600	159.84	3,270.23	0.00	0.00	10.83	12.40

9:38 AM

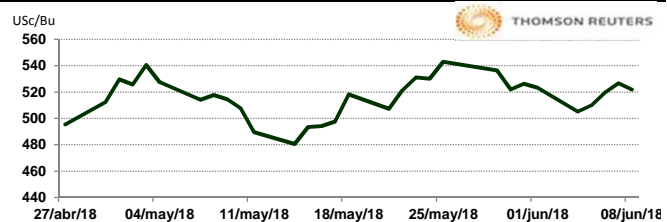


Llamada de apertura de estable al alza de 1 centavo por bushel, el mercado está Respaldo por toma de coberturas cortas modesta, mientras que el clima beneficioso muestra avances limitados de los Estados Unidos. Los inversionistas ajustaron las posiciones antes de los datos mensuales de oferta demanda del USDA. Los analistas encuestados por Reuters en promedio esperan que el USDA en su informes mensuales de oferta / demanda la próxima semana reduzca sus pronósticos de las existencias finales de maíz de EE. UU. 2017/18 y 2018/19. La agencia agrícola FranceAgriMer calificó el 77 por ciento del grano francés de maíz en buen / excelente estado al 4 de junio, frente al 84 por ciento de la semana anterior, luego de fuertes lluvias en la región suroccidental del país.

TRIGO

CONTRATO	DÓLARES POR BUSHEL	DÓLARES POR TONELADA	PESOS POR TONELADA	VAR. DIA ANT. CTS. DLS/BUSHEL	% VAR. DIARIA	COSTO PRIMA DLS/TON	
						CALL	PUT
JUL8	5.2225	191.89	3,926.15	-4.50	-0.85	6.38	4.00
SEP8	5.3900	198.05	4,052.07	-5.25	-0.96	12.26	11.07
DEC8	5.6075	206.04	4,215.58	-4.50	-0.80	16.44	13.96
MAR9	5.7925	212.84	4,354.66	-4.25	-0.73	16.81	15.52

9:38 AM

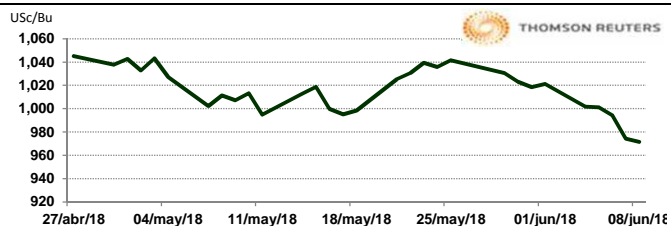


Llamada de apertura a la baja de 1 a 2 centavos por bushel. Los futuros de trigo bajan por un mal clima en varias zonas productoras mundiales clave que amenazan con ajustar las inventarios mundiales. La consultora de agricultura rusa IKAR rebajó su pronóstico para la cosecha de trigo de Rusia de 2018 a 71.5 millones de toneladas, respecto a las 73.5 millones de toneladas anteriormente. La cosecha de trigo de Ucrania de 2018 en un 15-30 por ciento por debajo de las previsiones originales.

SOYA

CONTRATO	DÓLARES POR BUSHEL	DÓLARES POR TONELADA	PESOS POR TONELADA	VAR. DIA ANT. CTS. DLS/BUSHEL	% VAR. DIARIA	COSTO PRIMA DLS/TON	
						CALL	PUT
JUL8	9.7200	357.15	7,307.26	-2.25	-0.23	3.08	6.11
AUG8	9.7675	358.89	7,342.97	-3.00	-0.31	8.36	9.83
SEP8	9.8250	361.01	7,386.20	-2.75	-0.28	11.44	11.53
NOV8	9.9200	364.50	7,457.62	-2.75	-0.28	14.24	17.18

9:38 AM

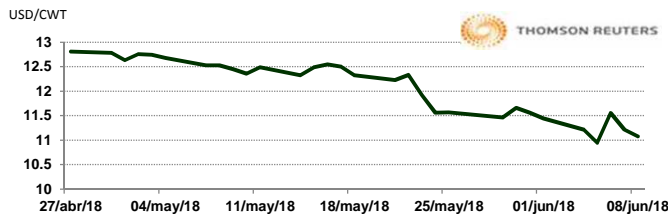


Llamada de apertura a la baja de 3 a 4 centavos por bushel. El mercado se ha debilitado en medio de un clima favorable para el crecimiento de los cultivos en el Medio Oeste de Estados Unidos y precaución antes de los informes mensuales de granos del USDA del martes. Los analistas encuestados por Reuters en promedio esperan que el USDA en su informes mensuales de oferta / demanda la próxima semana espera una reducción su pronóstico de existencias finales de soya de cultivos antiguos de EE. UU., y elevar ligeramente su pronóstico para existencias de nuevos cultivos.

ARROZ

CONTRATO	DÓLARES POR CWT	DÓLARES POR TONELADA	PESOS POR TONELADA	VAR. DIA ANT. CTS. DLS/CWT	% VAR. DIARIA	COSTO PRIMA DLS/TON	
						CALL	PUT
JUL8	11.0750	244.16	4,995.56	-14.00	-1.25	8.10	3.36
SEP8	10.6900	235.67	4,821.90	-16.00	-1.47	10.80	5.35
NOV8	10.8850	239.97	4,909.86	-16.50	-1.49	0.00	0.00
JAN9	11.2450	247.91	5,072.24	0.00	0.00	7.77	6.78

9:34 AM

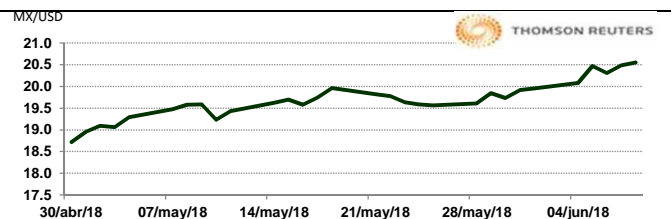


Llamada de apertura a la baja. Los futuros de arroz de Chicago se debilitan esta mañana por la fuerza del dólar y la retrocesos de los precios del crudo. El mercado observa de cerca las últimas noticias acerca de las tensiones comerciales entre Estados Unidos y sus principales socios comerciales. México es el principal comprador de arroz de EE.UU. El próximo martes 12 de junio será publicado el reporte de oferta y demanda del mes de junio del USDA.

TIPOS DE CAMBIO EMITIDOS POR EL BANCO DE MÉXICO

CONCEPTO	VARIACIÓN	COTIZACIÓN	% VAR. DIARIA
PESO/DÓLAR FIX	↑	20.4600	0.72
DÓLAR/EURO	↓	1.1768	1.1769
PESO/EURO	↓	24.0773	24.0794

9:38 AM



* No son precios de apertura corresponden al cierre de la jornada previa.

Tipo de cambio de referencia para conversión: \$20.46 pesos/dólar

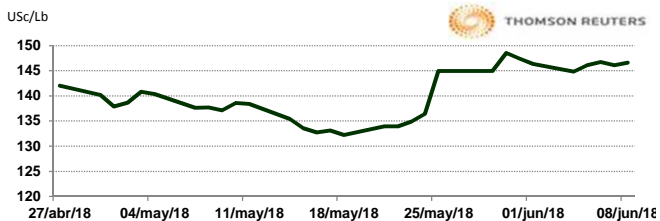


CHICAGO MERCANTILE EXCHANGE

BOVINO EN ENGORDA

CONTRATO	DÓLARES POR LIBRA	DÓLARES POR TONELADA	PESOS POR TONELADA	VAR. DIA ANT. CTS. DLS/LIBRA	% VAR. DIARIA	COSTO PRIMA DLS/TON	
						CALL	PUT
AUG8	1.4660	3,231.97	66,126.17	0.53	0.36	117.40	115.74
SEP8	1.4803	3,263.39	66,768.93	0.48	0.32	127.32	137.24
OCT8	1.4818	3,266.70	66,836.59	0.13	0.08	139.99	138.89
NOV8	1.4820	3,267.25	66,847.87	-0.03	-0.02	146.06	141.10

9:28 AM

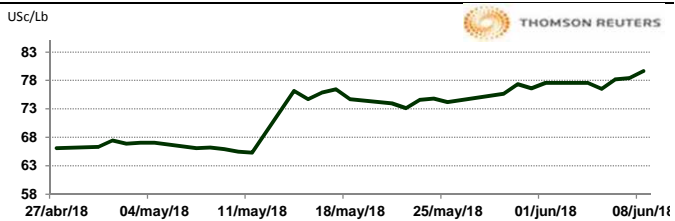


Llamada de apertura mixta al alza. Los futuros de ganado bovino en pie del CME cotizan mixtos ante las ideas de mayores incrementos en la producción estadounidense. Por otro lado, el mercado encuentra presión por la debilidad de los precios de los cortes tipo "Choice" y "Select", los cuales cayeron en 56 y 24 centavos con respecto a la jornada anterior. El censo comercial de exportaciones del USDA mostró las exportaciones de res durante el mes de abril en 253.57 millones de libras, al alza en 16.1% vs el año pasado y logra ser el noveno mes consecutivo de exportaciones récord para la res estadounidense.

CERDO EN CANAL

CONTRATO	DÓLARES POR LIBRA	DÓLARES POR TONELADA	PESOS POR TONELADA	VAR. DIA ANT. CTS. DLS/LIBRA	% VAR. DIARIA	COSTO PRIMA DLS/TON	
						CALL	PUT
JUN8	0.7958	1,754.33	35,893.52	1.18	1.50	3.31	38.58
JUL8	0.8045	1,773.62	36,288.20	1.00	1.26	49.60	61.73
AUG8	0.7728	1,703.62	34,856.07	0.70	0.91	61.18	92.59
OCT8	0.6415	1,414.26	28,935.84	0.30	0.47	84.88	88.18

9:28 AM



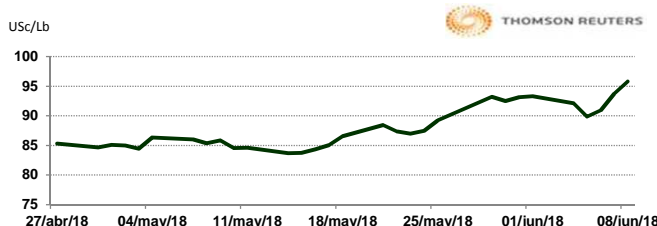
Llamada de apertura al alza. Los futuros de porcinos del CME suben por los avances de los precios de los porcinos al mayores los cuales se registraron en 79.03 US\$/Cwt, al alza en 79 centavos con respecto al estimado de la jornada pasada. La fuerza de la demanda añade soporte a los precios. De acuerdo a dstos oficiales de EE.UU., las exportaciones de porcinos durante el mes de abril se reportaron en 547.93 millones de libras, al alza en 18.4% con respecto al estimado del año pasado.

INTERCONTINENTAL EXCHANGE - NEW YORK

ALGODÓN

CONTRATO	DÓLARES POR LIBRA	DÓLARES POR PACA	PESOS POR PACA	VAR. DIA ANT. CTS. DLS/LIBRA	% VAR. DIARIA	COSTO PRIMA DLS/PACA	
						CALL	PUT
JUL8	0.9574	478.70	9,794.20	2.02	2.16	5.15	16.55
OCT8	0.9510	475.50	9,728.73	1.31	1.40	21.50	27.55
DEC8	0.9388	469.40	9,603.92	1.09	1.17	27.85	33.90
MAR9	0.9368	468.40	9,583.46	1.10	1.19	32.05	39.15

9:38 AM

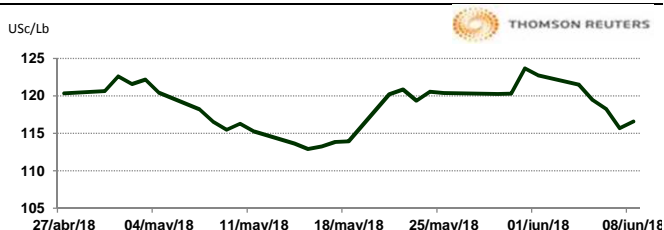


Llamada de apertura al alza. Los futuros de algodón del ICE se fortalecen por la fuerza del crudo. En otras noticias, los envíos de exportación de algodón durante abril fueron 2.199 millones de pacas, eso fue un 5.6% inferior a marzo, pero todavía fue un 34.3% más grande que abril de 2017. El índice Cotlook A bajó respecto del día anterior a 99.60 US\$/lb. El AWP de algodón a 79.88 US\$/lb. China vendió 14,500 toneladas de algodón en su subasta totalizando el 48% del monto ofrecido.

CAFÉ

CONTRATO	DÓLARES POR LIBRA	DÓLARES POR QUINTAL	PESOS POR QUINTAL	VAR. DIA ANT. CTS. DLS/LIBRA	% VAR. DIARIA	COSTO PRIMA DLS/QUINTAL	
						CALL	PUT
JUL8	1.1660	118.25	2,419.33	0.90	0.78	1.22	0.51
SEP8	1.1890	120.58	2,467.06	0.90	0.76	3.42	5.45
DEC8	1.2240	124.13	2,539.68	0.90	0.74	6.90	5.37
MAR9	1.2575	127.53	2,609.19	0.75	0.60	8.32	8.32

9:38 AM



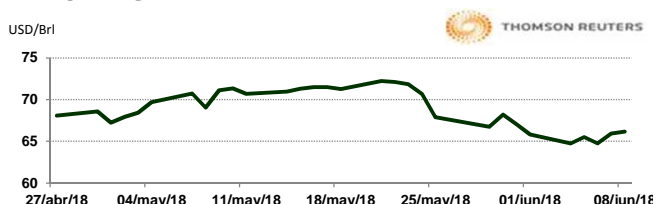
Llamada de apertura al alza. Los futuros de café arábica del ICE se fortalecen esta mañana por la fuerza en el real brasileño. En sintonía, el comercio de café arábica en Brasil se ha ralentizado a medida que las existencias disminuyen y los comerciantes siguen lidiando con las interrupciones del transporte tras una huelga nacional de camioneros. El café arábica para julio, perdió 0.55 centavos, o 0.5%, a \$1.1770 por libra luego de caer a un mínimo de \$1.1740, el nivel más bajo del contrato desde el 18 de mayo. El café robusta para julio cayó \$14, o 0.8%, a \$1,737 por tonelada.

NEW YORK MERCANTILE EXCHANGE

CRUDO LIGERO WTI

CONTRATO	DÓLARES POR BARRIL	PESOS POR BARRIL	VAR. DIA ANT. CTS. DLS/BARRIL	% VAR.
JUL8	66.16	1,353.63	0.21	0.32
AUG8	66.09	1,352.20	0.20	0.30
SEP8	65.83	1,346.88	0.20	0.30
OCT8	65.50	1,340.13	0.20	0.31

9:38 AM



* No son precios de apertura corresponden al cierre de la jornada previa.

Tipo de cambio de referencia para conversión: \$20.46 pesos/dólar