



ASERCA

COORDINACION GENERAL DE ADMINISTRACION DE RIESGOS DE PRECIOS
 ANTES DIRECCION GENERAL DE OPERACIONES FINANCIERAS

13 de junio de 2018

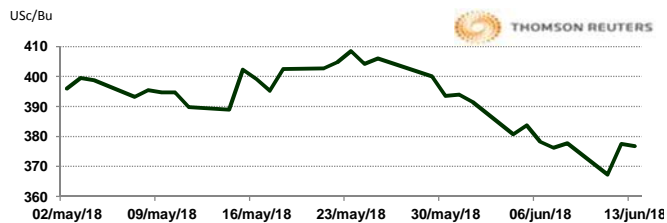
APERTURA DEL MERCADO DE FUTUROS
 CHICAGO BOARD OF TRADE

MAÍZ

CONTRATO	DÓLARES POR BUSHEL	DÓLARES POR TONELADA	PESOS POR TONELADA	VAR. DIA ANT. CTS. DLS/BUSHEL	% VAR. DIARIA	COSTO PRIMA DLS/TON	
						CALL	PUT
JUL8	3.7700	148.42	3,056.82	-0.50	-0.13	1.72	3.00
SEP8	3.8625	152.06	3,131.82	-0.50	-0.13	7.09	8.86
DEC8	3.9750	156.49	3,223.04	-0.75	-0.19	9.74	10.68
MAR9	4.0650	160.03	3,296.02	-1.00	-0.25	11.07	12.50

10:56 AM

Llamada de apertura a la baja de 1 a 3 centavos de dólares por bushel. Se presenta debilitamiento por ventas técnicas después de no poder mantener el soporte por encima de su nivel alto del martes. Los pronósticos de lluvia en el medio oeste de Estados Unidos agregan presión al mercado.

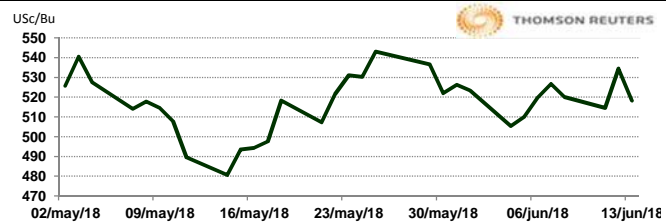


TRIGO

CONTRATO	DÓLARES POR BUSHEL	DÓLARES POR TONELADA	PESOS POR TONELADA	VAR. DIA ANT. CTS. DLS/BUSHEL	% VAR. DIARIA	COSTO PRIMA DLS/TON	
						CALL	PUT
JUL8	5.1775	190.24	3,918.19	-16.75	-3.13	3.40	4.09
SEP8	5.3400	196.21	4,041.17	-16.00	-2.91	14.79	9.23
DEC8	5.5700	204.66	4,215.23	-15.25	-2.66	16.40	14.24
MAR9	5.7550	211.46	4,355.23	-15.25	-2.58	18.33	14.42

10:56 AM

Llamada de apertura a la baja de 5 a 7 centavos de dólar por bushel. Se espera un revés en las ganancias después del rally del martes por el pronóstico del Departamento de Agricultura de Estados Unidos que bajó las expectativas para la cosecha rusa. Los futuros de julio de trigo rojo suave de invierno baja 6 centavos en \$ 5.28-1 / 2 por bushel en la bolsa de Chicago, mientras que en K.C. Los futuros de trigo de invierno rojo duro bajaron 5-1 / 2 centavos a \$ 5.48 y en la bolsa de MGEX los futuros de trigo de primavera bajaron de 2-3 / 4 centavos a \$ 5.89-3 / 4 por bushel.

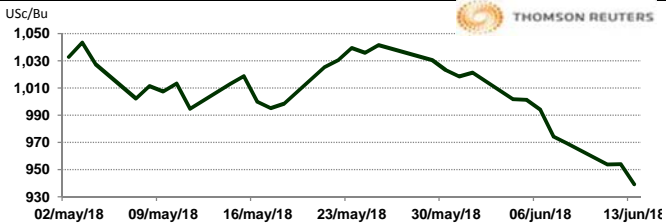


SOYA

CONTRATO	DÓLARES POR BUSHEL	DÓLARES POR TONELADA	PESOS POR TONELADA	VAR. DIA ANT. CTS. DLS/BUSHEL	% VAR. DIARIA	COSTO PRIMA DLS/TON	
						CALL	PUT
JUL8	9.3900	345.02	7,106.10	-15.00	-1.57	4.23	4.78
AUG8	9.4450	347.04	7,147.72	-15.00	-1.56	10.38	8.08
SEP8	9.5075	349.34	7,195.02	-14.50	-1.50	10.33	13.60
NOV8	9.6075	353.02	7,270.70	-13.75	-1.41	14.97	14.70

10:56 AM

Llamada de apertura a la baja de 9 a 12 centavos de dólar por bushel. Los futuros de soya más activos se hunden a un mínimo de 9 meses durante la sesión de la noche, las previsiones sobre el buen clima de las cosechas en el medio oeste de Estados Unidos presiona fuertemente. El Departamento de Agricultura de Estados Unidos dijo que los exportadores privados informaron la venta de 177,000 toneladas de soya para entregar a destinos desconocidos.

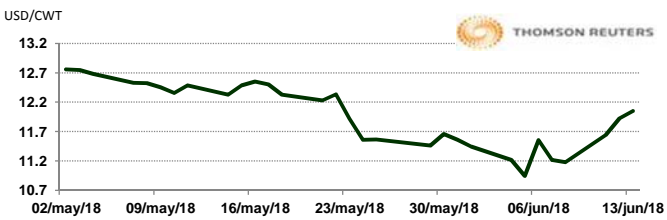


ARROZ

CONTRATO	DÓLARES POR CWT	DÓLARES POR TONELADA	PESOS POR TONELADA	VAR. DIA ANT. CTS. DLS/CWT	% VAR. DIARIA	COSTO PRIMA DLS/TON	
						CALL	PUT
JUL8	12.0750	266.21	5,482.83	15.00	1.26	6.01	7.66
SEP8	10.4250	229.83	4,733.62	-16.00	-1.51	10.64	7.50
NOV8	10.4850	231.15	4,760.87	-23.00	-2.15	0.00	0.00
JAN9	10.9300	240.97	4,962.92	0.00	0.00	5.84	7.39

10:53 AM

Llamada de apertura mixta. Los futuros de arroz de Chicago se debilitan esta jornada por los retrocesos de los precios del crudo. sin embargo, las pérdidas son frenadas por los retrocesos del índice del dólar. De acuerdo al reporte de oferta y demanda del USDA del mes de junio, se proyectó una reducción en los suministros mundiales del ciclo 2018/19 de 2.1 millones de toneladas debido a una menor superficie para siembra en China. El consumo mundial fue reportado a la baja en 0.6 mtn.

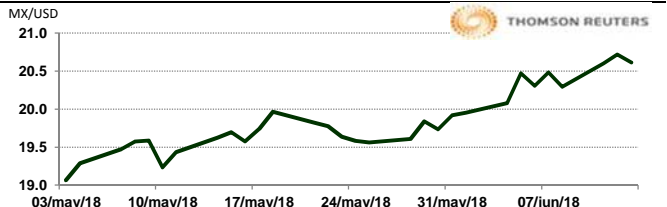


TIPOS DE CAMBIO EMITIDOS POR EL BANCO DE MÉXICO

CONCEPTO	VARIACIÓN	COTIZACIÓN	% VAR. DIARIA
PESO/DÓLAR FIX	↑	20.5960	0.60
DÓLAR/EURO	↑	1.1780	1.1782
PESO/EURO	↑	24.2621	24.2662

10:56 AM

* No son precios de apertura corresponden al cierre de la jornada previa.



Tipo de cambio de referencia para conversión: \$20.596 pesos/dólar



ASERCA

COORDINACION GENERAL DE ADMINISTRACION DE RIESGOS DE PRECIOS
 ANTES DIRECCION GENERAL DE OPERACIONES FINANCIERAS

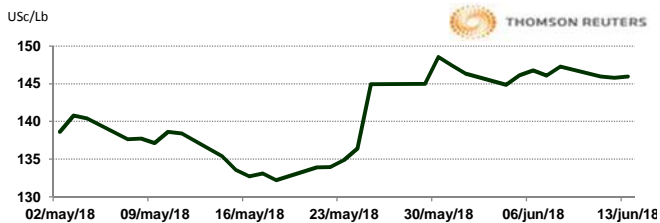
CHICAGO MERCANTILE EXCHANGE

BOVINO EN ENGORDA

CONTRATO	DÓLARES POR LIBRA	DÓLARES POR TONELADA	PESOS POR TONELADA	VAR. DIA ANT. CTS. DLS/LIBRA	% VAR. DIARIA	COSTO PRIMA DLS/TON	
						CALL	PUT
AUG8	1.4578	3,213.78	66,191.11	-0.03	-0.02	110.23	114.64
SEP8	1.4665	3,233.08	66,588.42	-0.18	-0.12	138.34	120.70
OCT8	1.4643	3,228.11	66,486.25	-0.53	-0.36	148.81	127.87
NOV8	1.4653	3,230.32	66,531.66	-0.78	-0.53	154.87	126.21

10:45 AM

Llamada de apertura a la baja. Los futuros de ganado bovino en pie del CME cotizan negativo ante los incrementos en el ritmo de sacrificio de carne estadounidense. Los precios de los cortes tipo Choice cayeron en 21 centavos para registrarse en 224.92 Usc/Ctw, mientras que los cortes tipo Select subieron 59 centavos para registrarse en 203.39 Usc/Ctw. En el último reporte del WASDE, se publicó que la actual producción estadounidense cayó en 90 millones de libras con respecto al estimado del mes anterior de 27.12 billones de libras.

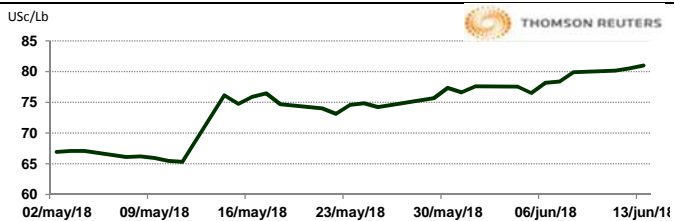


CERDO EN CANAL

CONTRATO	DÓLARES POR LIBRA	DÓLARES POR TONELADA	PESOS POR TONELADA	VAR. DIA ANT. CTS. DLS/LIBRA	% VAR. DIARIA	COSTO PRIMA DLS/TON	
						CALL	PUT
JUN8	0.8108	1,787.40	36,813.20	0.55	0.68	0.55	33.07
JUL8	0.8295	1,828.73	37,664.57	1.50	1.84	47.40	59.52
AUG8	0.7938	1,749.92	36,041.29	1.85	2.39	46.30	100.86
OCT8	0.6583	1,451.19	29,888.73	1.18	1.82	69.45	99.21

10:44 AM

Llamada de apertura al alza. Los futuros de porcinos del CME suben por que el día de ayer el USDA informó que la producción estadounidense de carne porcina se redujo en 55 millones de libras con respecto a la proyección del mes de mayo de 27.71 billones de libras. Los precios suben por la firmeza de los precios de los porcinos al mayores los cuales avanzaron en 86 centavos para registrarse en 81.03 Usc/ctw. Los precios de los físicos también subieron en 78 centavos para finalizar en 78.68 Usc/ctw.



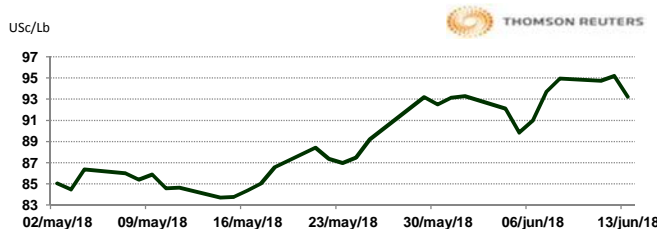
INTERCONTINENTAL EXCHANGE - NEW YORK

ALGODÓN

CONTRATO	DÓLARES POR LIBRA	DÓLARES POR PACA	PESOS POR PACA	VAR. DIA ANT. CTS. DLS/LIBRA	% VAR. DIARIA	COSTO PRIMA DLS/PACA	
						CALL	PUT
JUL8	0.9334	466.70	9,612.15	-1.87	-1.96	12.40	1.35
OCT8	0.9372	468.60	9,651.29	0.09	0.10	22.95	24.80
DEC8	0.9274	463.70	9,550.37	-0.16	-0.17	29.45	29.95
MAR9	0.9266	463.30	9,542.13	-0.13	-0.14	34.20	35.25

10:56 AM

Llamada de apertura a la baja. Los futuros de algodón del ICE se debilitan por la baja del crudo y la fuerza del dólar. El USDA informó que la cosecha de algodón está al 90%, en comparación con el promedio en 88%. El índice Cotlook A está en 101.35 Usc/lb. El AWP de algodón se actualizó a 81.27 Usc/lb. Se espera que la producción de EE.UU. para el periodo 2018/19 sea recortada, se esperan noticias más tarde el día de hoy.

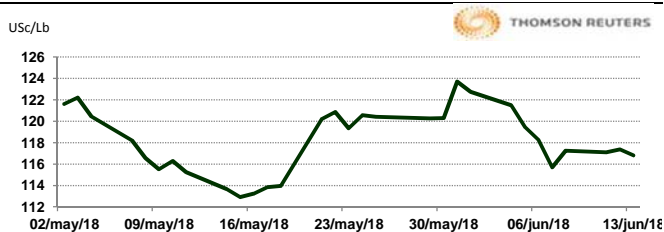


CAFÉ

CONTRATO	DÓLARES POR LIBRA	DÓLARES POR QUINTAL	PESOS POR QUINTAL	VAR. DIA ANT. CTS. DLS/LIBRA	% VAR. DIARIA	COSTO PRIMA DLS/QUINTAL	
						CALL	PUT
JUL8	1.1645	118.09	2,432.28	-0.90	-0.77	N.C.	N.C.
SEP8	1.1865	120.33	2,478.23	-0.85	-0.71	3.72	4.23
DEC8	1.2220	123.93	2,552.38	-0.85	-0.69	7.70	4.60
MAR9	1.2570	127.48	2,625.49	-0.75	-0.59	8.71	7.24

10:56 AM

Llamada de apertura a la baja. Los futuros de café arábica del ICE se debilitan esta mañana por la fuerza del dólar. En otras noticias del mercado, Los inventarios de café en los puertos europeos crecieron un 3.2% en abril, mostraron el lunes datos de la Federación Europea de Café. El café arábica para julio bajó 0.15 centavos, o un 0.1%, a 1.171 dólares por libra. En cambio, el robusta para el mismo mes subió 14 dólares, o un 0.8%, a 1,735 dólares por tonelada.

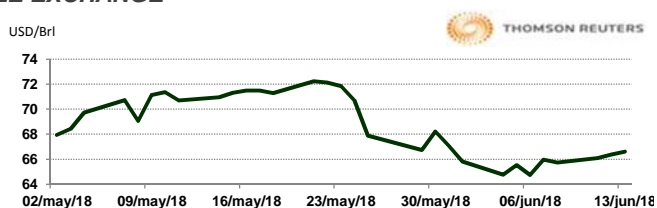


NEW YORK MERCANTILE EXCHANGE

CRUDO LIGERO WTI

CONTRATO	DÓLARES POR BARRIL	PESOS POR BARRIL	VAR. DIA ANT. CTS. DLS/BARRIL	% VAR.
JUL8	66.55	1,370.66	0.19	0.29
AUG8	66.45	1,368.60	0.17	0.26
SEP8	66.15	1,362.43	0.17	0.26
OCT8	65.75	1,354.19	0.17	0.26

10:56 AM



* No son precios de apertura corresponden al cierre de la jornada previa.

Tipo de cambio de referencia para conversión: \$20.596 pesos/dólar