



ASERCA

COORDINACION GENERAL DE ADMINISTRACIÓN DE RIESGOS DE PRECIOS
 ANTES DIRECCION GENERAL DE OPERACIONES FINANCIERAS

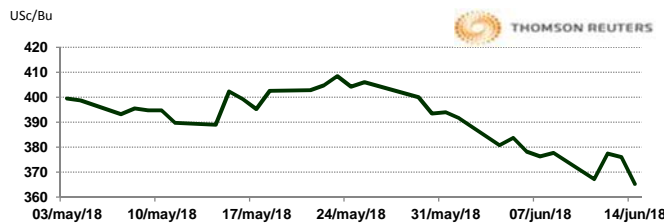
14 de junio de 2018

APERTURA DEL MERCADO DE FUTUROS
 CHICAGO BOARD OF TRADE

MAÍZ

CONTRATO	DÓLARES POR BUSHEL	DÓLARES POR TONELADA	PESOS POR TONELADA	VAR. DIA ANT. CTS. DLS/BUSHEL	% VAR. DIARIA	COSTO PRIMA DLS/TON	
						CALL	PUT
JUL8	3.6575	143.99	2,969.91	-10.25	-2.73	1.48	3.35
SEP8	3.7525	147.73	3,047.05	-10.25	-2.66	6.59	8.51
DEC8	3.8650	152.16	3,138.40	-10.50	-2.64	9.15	10.53
MAR9	3.9575	155.80	3,213.51	-10.50	-2.58	10.43	9.84

9:33 AM

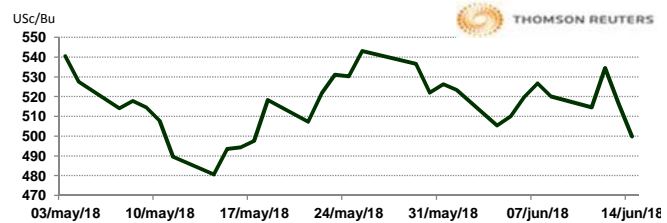


Llamada de apertura a la baja de 3 a 5 centavos de dólar por bushel. Hay pronóstico de que el clima bajista presiona los precios del maíz en medio de las lluvias en Iowa, el mayor estado de producción de maíz. La debilidad en la soja y el trigo aumenta el tono negativo. El Departamento de Agricultura de Estados Unidos dijo que las ventas semanales de exportación de maíz ascendieron a 1.177 millones de toneladas, cerca del extremo superior de las previsiones del mercado.

TRIGO

CONTRATO	DÓLARES POR BUSHEL	DÓLARES POR TONELADA	PESOS POR TONELADA	VAR. DIA ANT. CTS. DLS/BUSHEL	% VAR. DIARIA	COSTO PRIMA DLS/TON	
						CALL	PUT
JUL8	5.0025	183.81	3,791.25	-16.25	-3.15	3.44	3.67
SEP8	5.1675	189.87	3,916.30	-16.00	-3.00	9.09	10.29
DEC8	5.4000	198.42	4,092.51	-16.00	-2.88	13.23	13.69
MAR9	5.5875	205.31	4,234.61	-16.25	-2.83	18.19	13.78

9:33 AM

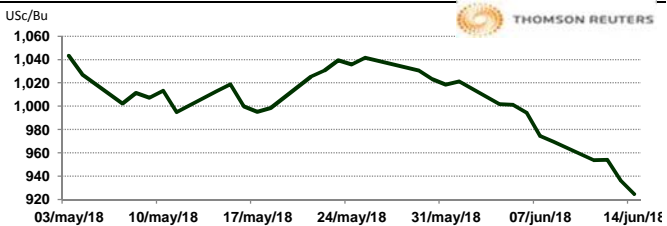


Llamada de apertura a la baja de 10 a 12 centavos de dólar por bushel. Se espera una ola de ventas técnicas después de que los futuros de referencia en el CBOT no lograra mantener el soporte por encima del promedio móvil de 30 días durante la noche. Los precios cayeron a través de los promedios móviles de 40 días y 50 días también. Los analistas dicen que los suministros mundiales siguen siendo abundantes a pesar de los problemas con la cosecha rusa. USDA dijo que las ventas semanales de exportación de trigo ascendieron a 302,400 toneladas, en línea con las previsiones del mercado.

SOYA

CONTRATO	DÓLARES POR BUSHEL	DÓLARES POR TONELADA	PESOS POR TONELADA	VAR. DIA ANT. CTS. DLS/BUSHEL	% VAR. DIARIA	COSTO PRIMA DLS/TON	
						CALL	PUT
JUL8	9.2825	341.07	7,034.95	-7.75	-0.83	6.02	3.54
AUG8	9.3425	343.28	7,080.42	-7.50	-0.80	7.95	10.89
SEP8	9.4075	345.67	7,129.68	-7.50	-0.79	11.44	11.48
NOV8	9.5100	349.43	7,207.36	-7.75	-0.81	13.41	17.18

9:33 AM

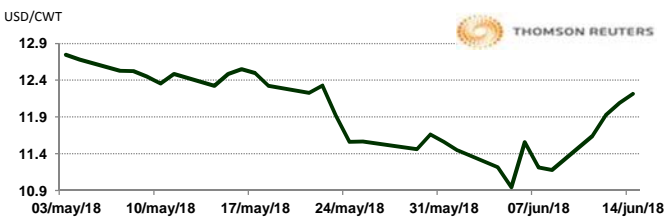


Llamada de apertura a la baja de 2 a 4 centavos de dólar por bushel. Hay preocupaciones sobre las tensiones comerciales con China pesando sobre el mercado. El Departamento de Agricultura de Estados Unidos dijo que las ventas semanales de exportación de soja totalizaron 810,600 toneladas, superando las previsiones del mercado que oscilaron entre 200,000 toneladas y 800,000 toneladas.

ARROZ

CONTRATO	DÓLARES POR CWT	DÓLARES POR TONELADA	PESOS POR TONELADA	VAR. DIA ANT. CTS. DLS/CWT	% VAR. DIARIA	COSTO PRIMA DLS/TON	
						CALL	PUT
JUL8	12.3200	271.61	5,602.20	23.00	1.90	3.36	10.20
SEP8	10.3550	228.29	4,708.66	-4.50	-0.43	8.38	8.38
NOV8	10.4200	229.72	4,738.22	-4.50	-0.43	0.00	0.00
JAN9	10.6700	235.23	4,851.90	0.00	0.00	6.67	5.18

9:32 AM

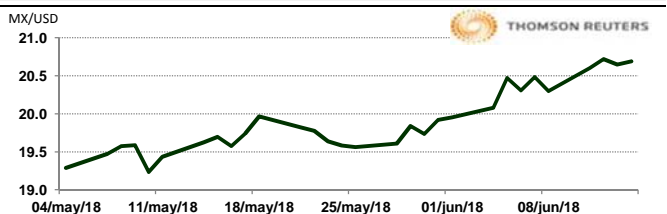


Llamada de apertura al alza. Los futuros de arroz de Chicago encuentran soporte esta mañana por los avances de los precios en crudo. Las ganancias son limitadas por los avances del índice del dólar. Además, el mercado se encuentra presionado por las tensiones comerciales entre Estados Unidos y China. Es posible que la FED incremente su tasa de interés debido a los buenos datos que goza la economía estadounidense.

TIPOS DE CAMBIO EMITIDOS POR EL BANCO DE MÉXICO

CONCEPTO	VARIACIÓN	COTIZACIÓN	% VAR. DIARIA
PESO/DÓLAR FIX	↑	20.6259	0.15
DÓLAR/EURO	↓	1.1638	1.1642
PESO/EURO	↓	24.0044	24.0127

9:33 AM



* No son precios de apertura corresponden al cierre de la jornada previa.

Tipo de cambio de referencia para conversión: \$20.6259 pesos/dólar



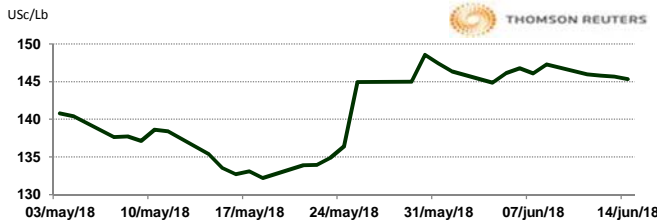
CHICAGO MERCANTILE EXCHANGE

BOVINO EN ENGORDA

CONTRATO	DÓLARES POR LIBRA	DÓLARES POR TONELADA	PESOS POR TONELADA	VAR. DIA ANT. CTS. DLS/LIBRA	% VAR. DIARIA	COSTO PRIMA DLS/TON	
						CALL	PUT
AUG8	1.4510	3,198.90	65,980.27	-0.55	-0.38	108.03	115.74
SEP8	1.4628	3,224.81	66,514.57	-0.40	-0.27	136.14	121.25
OCT8	1.4615	3,222.05	66,457.73	-0.30	-0.20	140.54	130.62
NOV8	1.4600	3,218.75	66,389.52	-0.60	-0.41	145.50	132.28

9:22 AM

Llamada de apertura a la baja. Los futuros de ganado bovino en pie del CME cotizan negativo ante las noticias de que se espera que la producción en Estados Unidos aumente en las próximas semanas y a que el tamaño de los animales se mantengan en el mismas cifras que se registran actualmente. Los márgenes de ganancias siguen siendo favorables para los productores, mientras que, los precios de los físicos se reportan en un rango de entre 112 a 113 dólares. Algunos analistas consideran que el abasto de carnes para el festejo del 4 de julio ha sido completado. Normalmente la demanda tiende a disminuir durante la segunda semana de julio y hasta los primeros días de agosto.

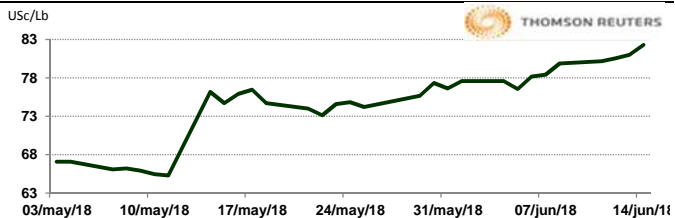


CERDO EN CANAL

CONTRATO	DÓLARES POR LIBRA	DÓLARES POR TONELADA	PESOS POR TONELADA	VAR. DIA ANT. CTS. DLS/LIBRA	% VAR. DIARIA	COSTO PRIMA DLS/TON	
						CALL	PUT
JUL8	0.8228	1,813.85	37,412.31	-0.50	-0.60	57.32	40.23
AUG8	0.7940	1,750.47	36,104.98	-0.25	-0.31	62.83	70.55
OCT8	0.6550	1,444.03	29,784.34	-0.30	-0.46	80.47	84.88
DEC8	0.5988	1,320.02	27,226.52	-0.75	-1.24	97.55	83.78

9:22 AM

Llamada de apertura al alza. Los futuros de porcinos del CME generan ganancias a los impresionistas debido a los incrementos de la demanda. Los pesos de los animales han caído esta semana por primera vez en lo que va del 2018. Analistas muestran entusiasmo ante las proyecciones de exportaciones más recientes del USDA, donde se espera que vayan aumentando durante el 2018. Esta noticia provoca que el mercado se muestre ligeramente cauteloso con respecto a las tensiones comerciales entre Estados Unidos con México y China.



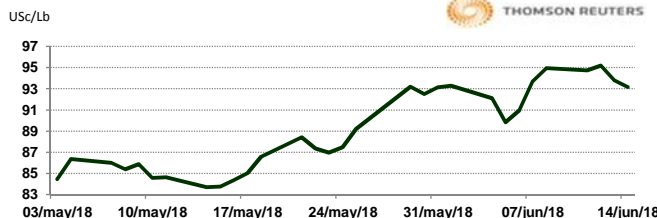
INTERCONTINENTAL EXCHANGE - NEW YORK

ALGODÓN

CONTRATO	DÓLARES POR LIBRA	DÓLARES POR PACA	PESOS POR PACA	VAR. DIA ANT. CTS. DLS/LIBRA	% VAR. DIARIA	COSTO PRIMA DLS/PACA	
						CALL	PUT
JUL8	0.9277	463.85	9,567.32	-1.04	-1.11	6.35	2.30
OCT8	0.9332	466.60	9,624.04	-0.62	-0.66	25.30	20.60
DEC8	0.9202	460.10	9,489.98	-0.91	-0.98	31.10	26.45
MAR9	0.9199	459.95	9,486.88	-0.83	-0.89	35.90	31.80

9:33 AM

Llamada de apertura a la baja. Los futuros de algodón del ICE se debilitan por la fuerza del dólar. En otras noticias, Informa, dio sus expectativas para el algodón 2018 en 14.137 millones de acres, en comparación con 13.469 dados a conocer en el informe de marzo de USDA. China vendió 11,100 toneladas de algodón en una subasta de reservas estatales, la venta representa el 37% del algodón disponible para subasta. El índice Cotlook bajó 70 puntos respecto del día anterior a 100.65 USc/lb el 12 de junio. El actual AWP de 81.27 USc/lb.

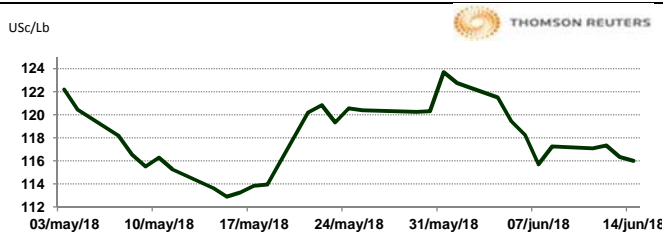


CAFÉ

CONTRATO	DÓLARES POR LIBRA	DÓLARES POR QUINTAL	PESOS POR QUINTAL	VAR. DIA ANT. CTS. DLS/LIBRA	% VAR. DIARIA	COSTO PRIMA DLS/QUINTAL	
						CALL	PUT
JUL8	1.1620	117.84	2,430.58	-0.15	-0.13	N.C.	N.C.
SEP8	1.1835	120.02	2,475.56	-0.25	-0.21	3.14	4.56
DEC8	1.2190	123.62	2,549.81	-0.20	-0.16	6.97	4.84
MAR9	1.2540	127.17	2,623.02	-0.15	-0.12	8.09	7.53

9:33 AM

Llamada de apertura al alza. Los futuros de café arábica del ICE se fortalecen esta mañana por la fuerza del real. En otras noticias, CoffeeNetwork comentó que el mercado mundial de café puede tener un superávit de 13 millones de sacos de 60 kg en 2018/19, debido a la mayor producción en Brasil, una mayor producción también se espera para Uganda, India y otros orígenes latinoamericanos en 2018/19.

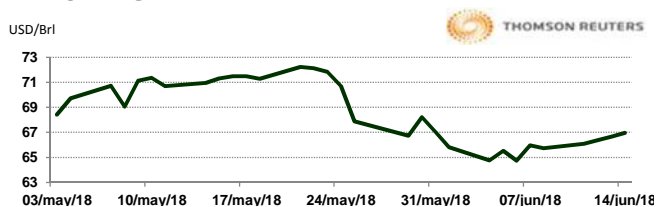


NEW YORK MERCANTILE EXCHANGE

CRUDO LIGERO WTI

CONTRATO	DÓLARES POR BARRIL	PESOS POR BARRIL	VAR. DIA ANT. CTS. DLS/BARRIL	% VAR.
JUL8	66.79	1,377.60	0.15	0.23
AUG8	66.61	1,373.89	0.09	0.14
SEP8	66.22	1,365.85	0.00	0.00
OCT8	65.78	1,356.77	-0.06	-0.09

9:33 AM



* No son precios de apertura corresponden al cierre de la jornada previa.

Tipo de cambio de referencia para conversión: \$20.6259 pesos/dólar