

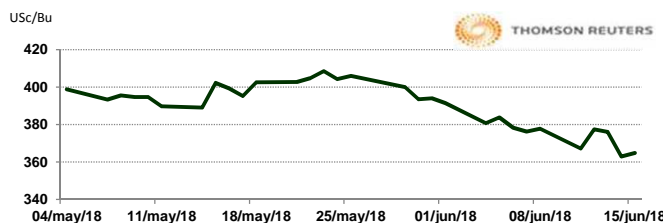


APERTURA DEL MERCADO DE FUTUROS  
 CHICAGO BOARD OF TRADE

MAÍZ

CONTRATO	DÓLARES POR BUSHEL	DÓLARES POR TONELADA	PESOS POR TONELADA	VAR. DIA ANT. CTS. DLS/BUSHEL	% VAR. DIARIA	COSTO PRIMA DLS/TON	
						CALL	PUT
JUL8	3.6475	143.60	2,971.76	1.75	0.48	3.84	1.48
SEP8	3.7475	147.53	3,053.23	2.00	0.54	7.97	5.61
DEC8	3.8650	152.16	3,148.96	2.00	0.52	9.30	10.63
MAR9	3.9575	155.80	3,224.32	1.75	0.44	10.83	12.40

9:35 AM

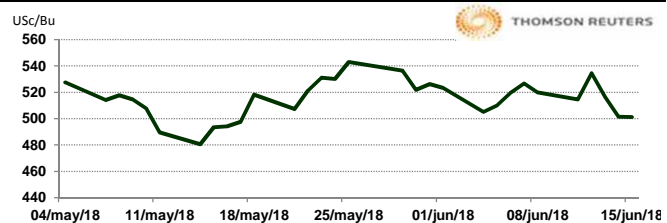


Llamada de apertura al alza de 4 a 6 centavos de dólar por bushel. Los futuros del maíz alcanzan nuevos mínimos en los contratos de referencia, afectados por fuertes caídas en la soya, el trigo y las previsiones de buen clima para el desarrollo de cultivos en el Medio Oeste de Estados Unidos. Preocupa que México pueda imponer aranceles a las importaciones de maíz de Estados Unidos que agreguen presión al mercado.

TRIGO

CONTRATO	DÓLARES POR BUSHEL	DÓLARES POR TONELADA	PESOS POR TONELADA	VAR. DIA ANT. CTS. DLS/BUSHEL	% VAR. DIARIA	COSTO PRIMA DLS/TON	
						CALL	PUT
JUL8	5.0125	184.18	3,811.61	-0.25	-0.05	4.64	3.31
SEP8	5.1625	189.69	3,925.68	-1.00	-0.19	9.14	10.10
DEC8	5.3850	197.86	4,094.87	-1.50	-0.28	12.13	14.84
MAR9	5.5750	204.85	4,239.35	-2.50	-0.45	15.06	15.06

9:35 AM

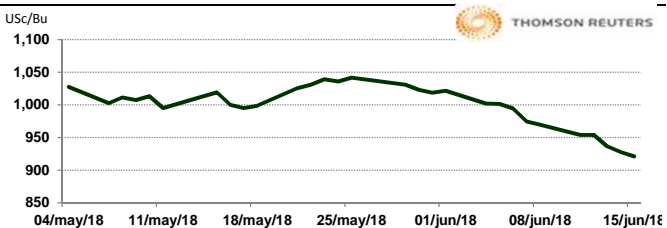


Llamada de apertura a la baja de 10 a 13 centavos de dólar por bushel. El contrato más activo de futuros de trigo suave rojo de invierno de CBOT registró una baja de un mes durante la noche. Los operadores esperan una liquidación prolongada por parte de los fondos de inversión para presionar al mercado antes del fin de semana.

SOYA

CONTRATO	DÓLARES POR BUSHEL	DÓLARES POR TONELADA	PESOS POR TONELADA	VAR. DIA ANT. CTS. DLS/BUSHEL	% VAR. DIARIA	COSTO PRIMA DLS/TON	
						CALL	PUT
JUL8	9.2100	338.41	7,003.49	-6.25	-0.67	5.47	5.24
AUG8	9.2725	340.71	7,051.01	-6.00	-0.64	11.99	7.58
SEP8	9.3375	343.09	7,100.44	-6.00	-0.64	11.07	13.50
NOV8	9.4450	347.04	7,182.18	-5.50	-0.58	16.53	14.42

9:35 AM

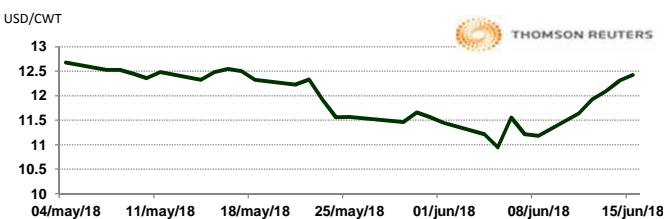


Llamada de apertura a la baja de 20 a 25 centavos de dólar por bushel. Se esperan fuertes disminuciones luego de que el presidente de los Estados Unidos, Donald Trump, anunciara \$50 mil millones en aranceles sobre las importaciones chinas y Pekín amenazó con responder en especie.

ARROZ

CONTRATO	DÓLARES POR CWT	DÓLARES POR TONELADA	PESOS POR TONELADA	VAR. DIA ANT. CTS. DLS/CWT	% VAR. DIARIA	COSTO PRIMA DLS/TON	
						CALL	PUT
JUL8	12.4250	273.92	5,668.95	12.00	0.98	4.74	6.83
SEP8	10.2900	226.86	4,694.85	-8.50	-0.82	10.14	6.28
NOV8	10.3700	228.62	4,731.35	-4.00	-0.38	0.00	0.00
JAN9	10.6150	234.02	4,843.13	0.00	0.00	6.06	5.73

9:35 AM

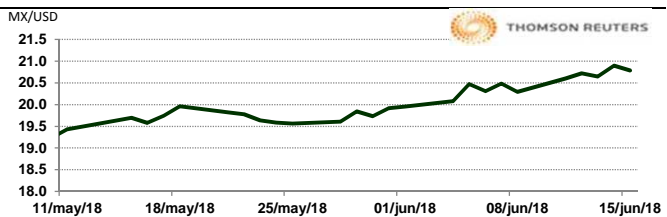


Llamada de apertura a la baja. Los futuros de arroz de Chicago se encuentran presionados por las tensiones comerciales entre Estados Unidos y sus principales socios comerciales. En su informe de mayo de 2018 sobre la cosecha nacional de cereales, leguminosas y semillas oleaginosas, el Instituto Brasileño de Geografía y Estadística (IBGE) estima la producción brasileña de arroz en cáscara de 2018 en alrededor de 11.58 millones de toneladas, un 7% menos que las 12.45 millones de toneladas estimadas 2017. El IBGE estima que la superficie arrocera de Brasil para el año 2018 disminuirá alrededor de un 4% de un año a otro a alrededor de 1.95 millones de hectáreas.

TIPOS DE CAMBIO EMITIDOS POR EL BANCO DE MÉXICO

CONCEPTO	VARIACIÓN	COTIZACIÓN	% VAR. DIARIA	
PESO/DÓLAR FIX	↑	20.6953	0.34	
DÓLAR/EURO	↑	1.1615	1.1618	0.41
PESO/EURO	↑	24.0376	24.0438	0.41

9:35 AM



\* No son precios de apertura corresponden al cierre de la jornada previa.

Tipo de cambio de referencia para conversión: \$20.6953 pesos/dólar



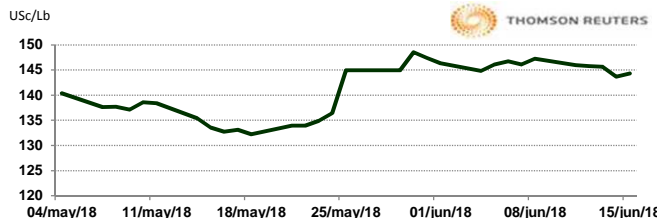
CHICAGO MERCANTILE EXCHANGE

BOVINO EN ENGORDA

CONTRATO	DÓLARES POR LIBRA	DÓLARES POR TONELADA	PESOS POR TONELADA	VAR. DIA ANT. CTS. DLS/LIBRA	% VAR. DIARIA	COSTO PRIMA DLS/TON	
						CALL	PUT
AUG8	1.4435	3,182.37	65,860.08	0.68	0.47	104.72	111.88
SEP8	1.4550	3,207.72	66,384.77	0.70	0.48	114.09	139.99
OCT8	1.4550	3,207.72	66,384.77	0.73	0.50	122.91	149.91
NOV8	1.4560	3,209.93	66,430.40	0.53	0.36	128.42	148.26

9:24 AM

Llamada de apertura al alza. Los futuros de ganado bovino en pie del CME se fortalecen a pesar de la caída de los precios de los físicos, los esperados incrementos en la producción de carne de res estadounidense y la debilidad en los principales cortes de carne de res. El jueves, China instó a los Estados Unidos a tomar una "sabia elección" en cuanto a su decisión de imponer aranceles a los productos chinos, al mismo tiempo anunció que tomarán medidas en caso de que el presidente Trump elija un enfrentamiento. Es importante recordar que China ya incrementó los aranceles a la carne de porcino proveniente de Estados Unidos. No se tomaría por sorpresa que se considere que también lo podría hacer con la carne de res.

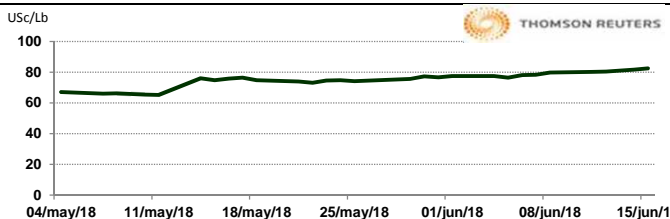


CERDO EN CANAL

CONTRATO	DÓLARES POR LIBRA	DÓLARES POR TONELADA	PESOS POR TONELADA	VAR. DIA ANT. CTS. DLS/LIBRA	% VAR. DIARIA	COSTO PRIMA DLS/TON	
						CALL	PUT
JUL8	0.8253	1,819.36	37,652.26	0.90	1.10	41.89	50.16
AUG8	0.7868	1,734.48	35,895.68	0.08	0.10	76.61	63.38
OCT8	0.6468	1,425.84	29,508.14	0.03	0.04	91.49	77.16
DEC8	0.5895	1,299.62	26,896.10	0.10	0.17	101.41	82.67

9:24 AM

Llamada de apertura al alza. Los futuros de porcinos del CME se fortalecen a pesar de una ola de ventas por parte de los inversionistas, la caída en los precios de los cortes de lomo y una menor demanda por carne porcina previo a las celebraciones del 4 de julio en EE.UU. El clima caliente y húmedo de la parte centro-este de los Estados Unidos ha causado una reducción en ingesta de alimento por parte del ganado porcino, lo cual ha reducido su capacidad de aumentar de peso, y a su vez ha retrasado la entrega física a procesadores. Derivado de lo anterior, la disminución de peso por cabeza ha provocado un alza de precio, impactando en el abastecimiento para los empacadores.



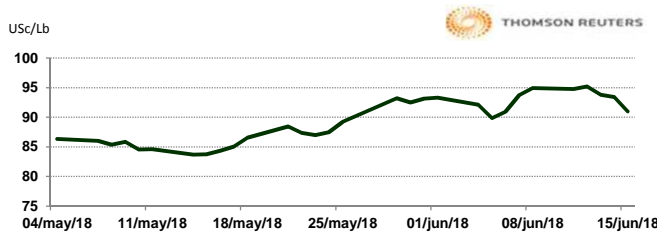
INTERCONTINENTAL EXCHANGE - NEW YORK

ALGODÓN

CONTRATO	DÓLARES POR LIBRA	DÓLARES POR PACA	PESOS POR PACA	VAR. DIA ANT. CTS. DLS/LIBRA	% VAR. DIARIA	COSTO PRIMA DLS/PACA	
						CALL	PUT
JUL8	0.9098	454.90	9,414.29	-2.43	-2.60	12.15	0.10
OCT8	0.9193	459.65	9,512.59	-2.16	-2.30	28.40	17.95
DEC8	0.9035	451.75	9,349.10	-2.61	-2.81	35.80	21.00
MAR9	0.9020	451.00	9,333.58	-2.66	-2.86	40.40	26.10

9:35 AM

Llamada de apertura a la baja. Los futuros de algodón del ICE se debilitan esta mañana de viernes por la baja del crudo. En otras noticias, las exportaciones de algodón fueron 459,935 pacas en la primera semana de junio. El día de ayer, China anunció que había aprobado 800,000 toneladas (3.673 millones de pacas de 480 lb) para la cuota de importación adicional de algodón en 2018. El índice Cotlook A subió 105 puntos respecto del día anterior a 101.70 US\$/lb. AWP se actualizó a 82.99 US\$/lb, 172 puntos por encima de la semana anterior.

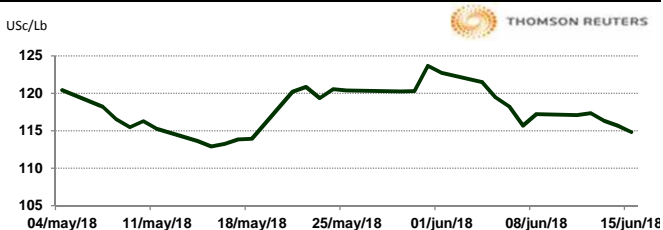


CAFÉ

CONTRATO	DÓLARES POR LIBRA	DÓLARES POR QUINTAL	PESOS POR QUINTAL	VAR. DIA ANT. CTS. DLS/LIBRA	% VAR. DIARIA	COSTO PRIMA DLS/QUINTAL	
						CALL	PUT
JUL8	1.1490	116.52	2,411.48	-0.80	-0.69	5.01	2.02
SEP8	1.1720	118.86	2,459.75	-0.75	-0.64	5.01	2.02
DEC8	1.2075	122.46	2,534.26	-0.75	-0.62	6.60	5.08
MAR9	1.2425	126.01	2,607.71	-0.75	-0.60	7.82	7.82

9:35 AM

Llamada de apertura a la baja. Los futuros de café arábica del ICE se debilitan esta mañana por la caída del real. En otras noticias, Cecafé informó que las exportaciones cayeron a 1.47 millones de sacos en mayo desde los 2.32 millones del año anterior. Es el volumen mensual más bajo desde febrero de 2004, cuando las exportaciones de café tan solo llegaron a los 1.4 millones de sacos. El volumen embarcado refleja el período de entre temporadas, así como los efectos de la huelga de camioneros. Por otro lado, el IBGE aumenta su estimación sobre la producción en Brasil para la cosecha 2018-2019 en un 3.2% hasta los 57.1 millones de sacos.

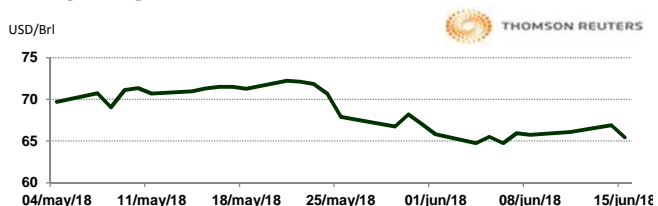


NEW YORK MERCANTILE EXCHANGE

CRUDO LIGERO WT1

CONTRATO	DÓLARES POR BARRIL	PESOS POR BARRIL	VAR. DIA ANT. CTS. DLS/BARRIL	% VAR.
JUL8	65.41	1,353.68	-1.48	-2.21
AUG8	65.25	1,350.37	-1.44	-2.16
SEP8	64.83	1,341.68	-1.44	-2.17
OCT8	64.38	1,332.36	-1.41	-2.14

9:35 AM



\* No son precios de apertura corresponden al cierre de la jornada previa.

Tipo de cambio de referencia para conversión: \$20.6953 pesos/dólar