



ASERCA

COORDINACION GENERAL DE ADMINISTRACIÓN DE RIESGOS DE PRECIOS ANTES DIRECCION GENERAL DE OPERACIONES FINANCIERAS

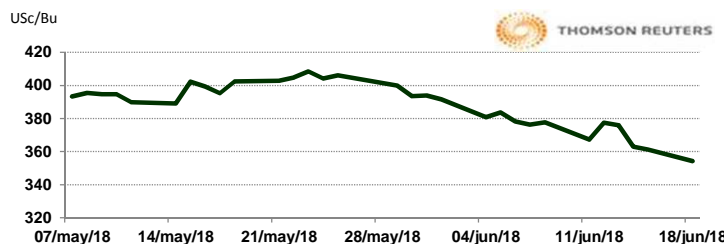
18 de junio de 2018

APERTURA DEL MERCADO DE FUTUROS CHICAGO BOARD OF TRADE

MAÍZ

CONTRATO	DÓLARES POR BUSHEL	DÓLARES POR TONELADA	PESOS POR TONELADA	VAR. DIA ANT. CTS. DLS/BUSHEL	% VAR. DIARIA	COSTO PRIMA DLS/TON	
						CALL	PUT
JUL8	3.5600	140.15	2,903.37	-5.25	-1.45	1.08	2.90
SEP8	3.6575	143.99	2,982.88	-5.00	-1.35	5.71	8.07
DEC8	3.7775	148.71	3,080.75	-5.00	-1.31	8.07	9.20
MAR9	3.8750	152.55	3,160.27	-5.00	-1.27	10.24	10.63

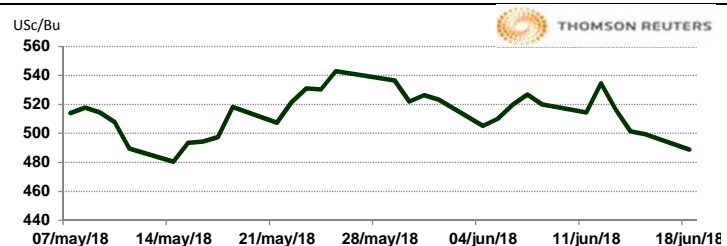
9:47 AM



TRIGO

CONTRATO	DÓLARES POR BUSHEL	DÓLARES POR TONELADA	PESOS POR TONELADA	VAR. DIA ANT. CTS. DLS/BUSHEL	% VAR. DIARIA	COSTO PRIMA DLS/TON	
						CALL	PUT
JUL8	4.8925	179.77	3,724.09	-10.25	-2.05	2.30	2.57
SEP8	5.0250	184.64	3,824.94	-11.00	-2.14	9.19	8.18
DEC8	5.2325	192.26	3,982.89	-11.00	-2.06	15.11	11.21
MAR9	5.4325	199.61	4,135.12	-10.50	-1.90	16.72	11.71

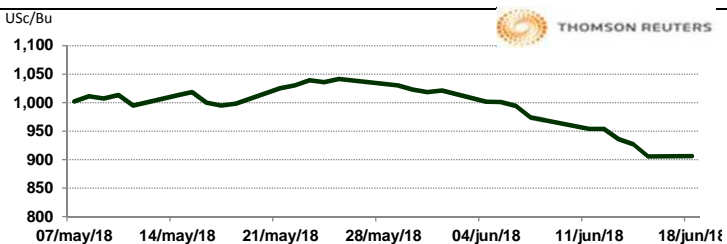
9:47 AM



SOYA

CONTRATO	DÓLARES POR BUSHEL	DÓLARES POR TONELADA	PESOS POR TONELADA	VAR. DIA ANT. CTS. DLS/BUSHEL	% VAR. DIARIA	COSTO PRIMA DLS/TON	
						CALL	PUT
JUL8	9.0650	333.08	6,900.12	1.00	0.11	4.82	3.12
AUG8	9.1175	335.01	6,940.08	0.25	0.03	7.62	11.02
SEP8	9.1775	337.22	6,985.75	-0.50	-0.05	11.11	12.17
NOV8	9.2950	341.53	7,075.19	-1.00	-0.11	17.09	13.64

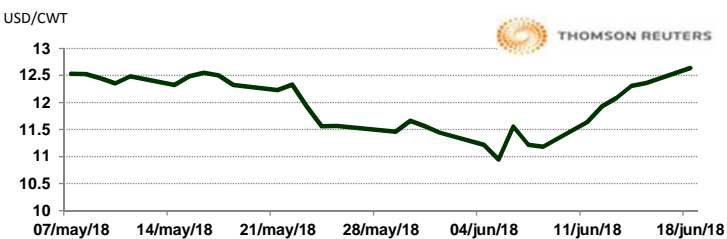
9:47 AM



ARROZ

CONTRATO	DÓLARES POR CWT	DÓLARES POR TONELADA	PESOS POR TONELADA	VAR. DIA ANT. CTS. DLS/CWT	% VAR. DIARIA	COSTO PRIMA DLS/TON	
						CALL	PUT
JUL8	12.6400	278.66	5,772.81	28.00	2.27	4.41	8.49
SEP8	10.3000	227.08	4,704.11	0.50	0.05	7.66	9.98
NOV8	10.3200	227.52	4,713.25	0.00	0.00	0.00	0.00
JAN9	10.5250	232.04	4,806.87	0.00	0.00	5.07	6.67

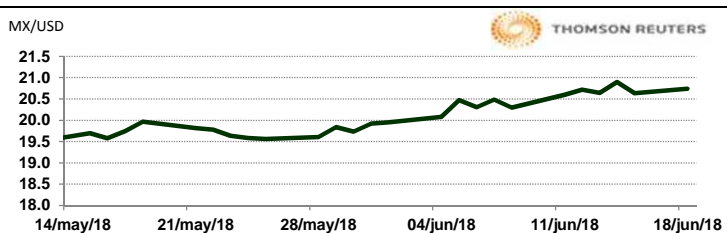
9:47 AM



TIPOS DE CAMBIO EMITIDOS POR EL BANCO DE MÉXICO

CONCEPTO	VARIACIÓN	COTIZACIÓN	% VAR. DIARIA
PESO/DÓLAR FIX	↑	20.7160	0.10
DÓLAR/EURO	↑	1.1608	1.1611
PESO/EURO	↑	24.0471	24.0533

9:47 AM



* No son precios de apertura corresponden al cierre de la jornada previa.

Tipo de cambio de referencia para conversión: \$20.716 pesos/dólar



ASERCA

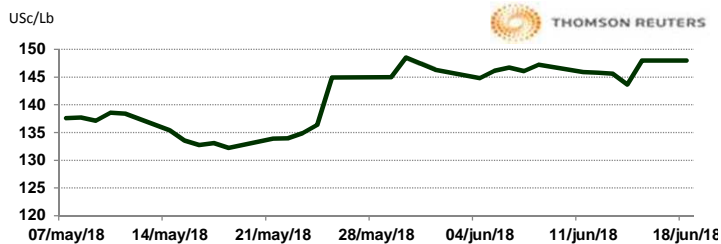
COORDINACION GENERAL DE ADMINISTRACIÓN DE RIESGOS DE PRECIOS ANTES DIRECCION GENERAL DE OPERACIONES FINANCIERAS

CHICAGO MERCANTILE EXCHANGE

BOVINO EN ENGORDA

CONTRATO	DÓLARES POR LIBRA	DÓLARES POR TONELADA	PESOS POR TONELADA	VAR. DIA ANT. CTS. DLS/LIBRA	% VAR. DIARIA	COSTO PRIMA DLS/TON	
						CALL	PUT
AUG8	1.4798	3,262.29	67,581.53	0.00	0.00	108.58	109.13
SEP8	1.4823	3,267.80	67,695.70	-0.05	-0.03	132.28	126.21
OCT8	1.4778	3,257.88	67,490.18	-0.08	-0.05	137.24	140.54
NOV8	1.4743	3,250.16	67,330.34	-0.28	-0.19	135.58	142.20

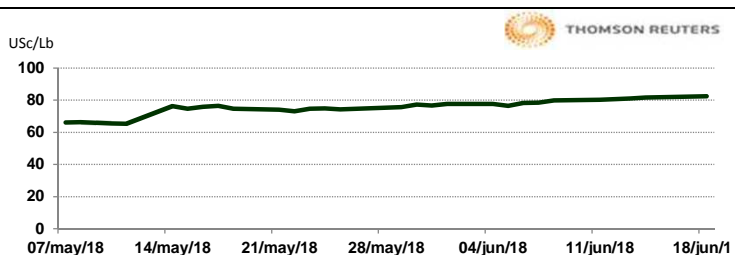
9:36 AM



CERDO EN CANAL

CONTRATO	DÓLARES POR LIBRA	DÓLARES POR TONELADA	PESOS POR TONELADA	VAR. DIA ANT. CTS. DLS/LIBRA	% VAR. DIARIA	COSTO PRIMA DLS/TON	
						CALL	PUT
JUL8	0.8260	1,821.02	37,724.17	0.88	1.07	38.58	44.64
AUG8	0.7828	1,725.67	35,748.90	0.03	0.03	70.00	64.49
OCT8	0.6438	1,419.22	29,400.65	0.10	0.16	85.43	73.85
DEC8	0.5890	1,298.52	26,900.16	0.38	0.64	94.80	83.22

9:36 AM

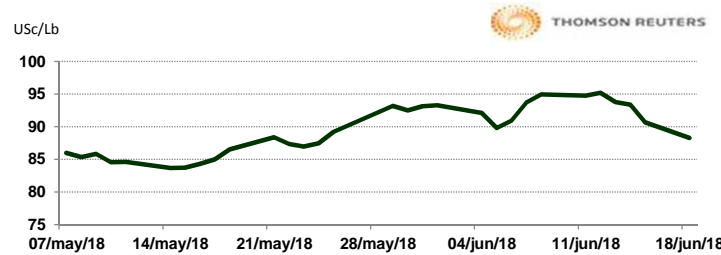


INTERCONTINENTAL EXCHANGE - NEW YORK

ALGODÓN

CONTRATO	DÓLARES POR LIBRA	DÓLARES POR PACA	PESOS POR PACA	VAR. DIA ANT. CTS. DLS/LIBRA	% VAR. DIARIA	COSTO PRIMA DLS/PACA	
						CALL	PUT
JUL8	0.8830	441.50	9,146.11	-2.42	-2.67	#¡VALOR!	#####
OCT8	0.8888	444.40	9,206.19	-2.40	-2.63	27.65	16.25
DEC8	0.8761	438.05	9,074.64	-2.24	-2.49	32.00	22.75
MAR9	0.8755	437.75	9,068.43	-2.21	-2.46	36.15	27.35

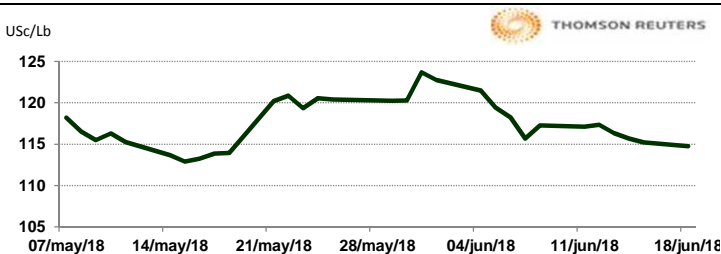
9:47 AM



CAFÉ

CONTRATO	DÓLARES POR LIBRA	DÓLARES POR QUINTAL	PESOS POR QUINTAL	VAR. DIA ANT. CTS. DLS/LIBRA	% VAR. DIARIA	COSTO PRIMA DLS/QUINTAL	
						CALL	PUT
JUL8	1.1475	116.37	2,410.74	-0.45	-0.39	4.65	2.07
SEP8	1.1700	118.65	2,458.01	-0.55	-0.47	4.65	2.07
DEC8	1.2045	122.15	2,530.49	-0.55	-0.45	6.20	5.18
MAR9	1.2395	125.70	2,604.02	-0.55	-0.44	7.58	8.08

9:47 AM

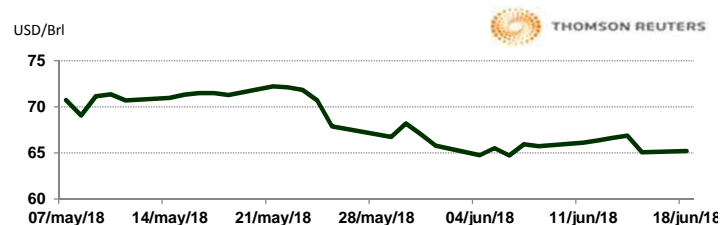


NEW YORK MERCANTILE EXCHANGE

CRUDO LIGERO WTI

CONTRATO	DÓLARES POR BARRIL	PESOS POR BARRIL	VAR. DIA ANT. CTS. DLS/BARRIL	% VAR.
JUL8	65.23	1,351.30	0.17	0.26
AUG8	65.07	1,347.99	0.22	0.34
SEP8	64.70	1,340.33	0.30	0.47
OCT8	64.29	1,331.83	0.35	0.55

9:47 AM



* No son precios de apertura corresponden al cierre de la jornada previa.

Tipo de cambio de referencia para conversión: \$20.716 pesos/dólar