

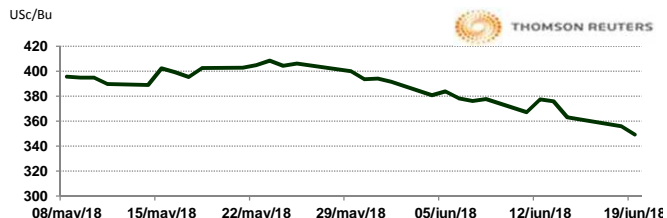


APERTURA DEL MERCADO DE FUTUROS
 CHICAGO BOARD OF TRADE

MAÍZ

CONTRATO	DÓLARES POR BUSHEL	DÓLARES POR TONELADA	PESOS POR TONELADA	VAR. DIA ANT. CTS. DLS/BUSHEL	% VAR. DIARIA	COSTO PRIMA DLS/TON	
						CALL	PUT
JUL8	3.4975	137.69	2,849.75	-6.25	-1.76	2.26	2.51
SEP8	3.5900	141.33	2,925.12	-6.50	-1.78	7.09	8.46
DEC8	3.7075	145.96	3,020.86	-6.50	-1.72	9.40	9.20
MAR9	3.8000	149.60	3,096.23	-7.00	-1.81	10.24	11.42

9:54 AM

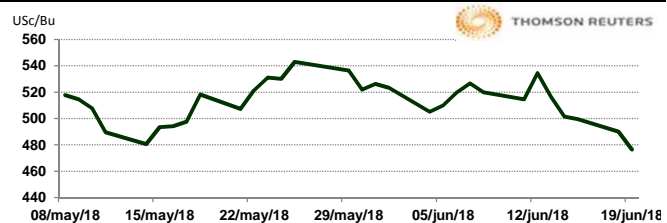


Llamada de apertura a la baja de 6 a 8 centavos de dólar por bushel. El maíz bajó, y la mayoría de los meses tocó mínimos contractuales en las primeras movidas, ya que las crecientes tensiones comerciales entre los Estados Unidos y China arrojaron un tono bajista en los mercados financieros. El clima favorable para los cultivos de EE. UU. agrega presión, lo que aumenta las perspectivas de rendimiento del maíz. USDA calificó el 78 por ciento de la cosecha de maíz de EE. UU. de bueno a excelente, en comparación con el 77 por ciento de la semana anterior.

TRIGO

CONTRATO	DÓLARES POR BUSHEL	DÓLARES POR TONELADA	PESOS POR TONELADA	VAR. DIA ANT. CTS. DLS/BUSHEL	% VAR. DIARIA	COSTO PRIMA DLS/TON	
						CALL	PUT
JUL8	4.7650	175.08	3,623.67	-13.50	-2.76	2.20	3.58
SEP8	4.8875	179.58	3,716.83	-12.75	-2.54	7.95	9.65
DEC8	5.0925	187.12	3,872.73	-12.00	-2.30	11.71	12.95
MAR9	5.2850	194.19	4,019.12	-11.25	-2.08	15.48	11.94

9:54 AM

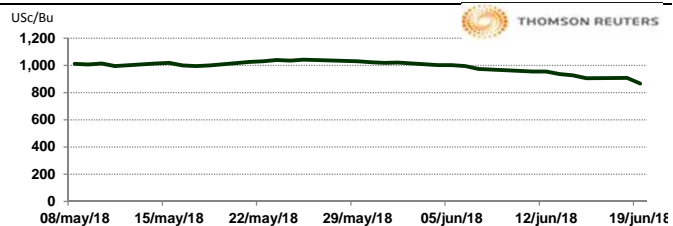


Llamada de apertura a la baja de 9 a 11 centavos de dólar por bushel. Los futuros de trigo se dirigen a la baja por quinta sesión consecutiva, siguiendo amplias caídas de los productos básicos en medio de la intensificación de las tensiones comerciales entre los Estados Unidos y China. Presión adicional de un fuerte dólar. La cosecha de trigo de invierno se completó en un 27 por ciento, por encima del promedio de cinco años del 19 por ciento, el 78 por ciento de la cosecha de trigo de primavera de EE.UU. en buena a excelente condición.

SOYA

CONTRATO	DÓLARES POR BUSHEL	DÓLARES POR TONELADA	PESOS POR TONELADA	VAR. DIA ANT. CTS. DLS/BUSHEL	% VAR. DIARIA	COSTO PRIMA DLS/TON	
						CALL	PUT
JUL8	8.6575	318.11	6,583.83	-42.75	-4.71	7.81	5.65
AUG8	8.7000	319.67	6,616.15	-44.00	-4.81	10.70	14.61
SEP8	8.7725	322.33	6,671.28	-42.75	-4.65	14.70	15.34
NOV8	8.8925	326.74	6,762.54	-42.25	-4.54	20.16	15.80

9:54 AM

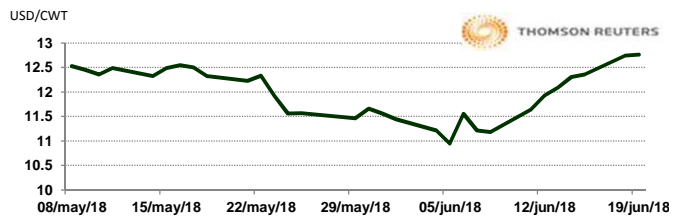


Llamada de apertura a la baja de 20 a 23 centavos por bushel. La soya cae en escalada de las tensiones comerciales entre los Estados Unidos y China, el mayor importador de soya del mundo. El clima favorable en el medio oeste agrega presión, lo que refuerza las perspectivas iniciales de una gran cosecha de EE. UU. USDA calificó el 73 por ciento de la cosecha de soya de EE. UU. de buena a excelente, por debajo del 74 por ciento de la semana anterior.

ARROZ

CONTRATO	DÓLARES POR CWT	DÓLARES POR TONELADA	PESOS POR TONELADA	VAR. DIA ANT. CTS. DLS/CWT	% VAR. DIARIA	COSTO PRIMA DLS/TON	
						CALL	PUT
JUL8	12.7600	281.31	5,822.22	1.50	0.12	4.46	5.68
SEP8	10.4250	229.83	4,756.79	15.50	1.51	7.50	10.36
NOV8	10.3850	228.95	4,738.54	15.50	1.52	0.00	0.00
JAN9	10.4050	229.39	4,747.66	0.00	0.00	5.62	5.51

9:54 AM

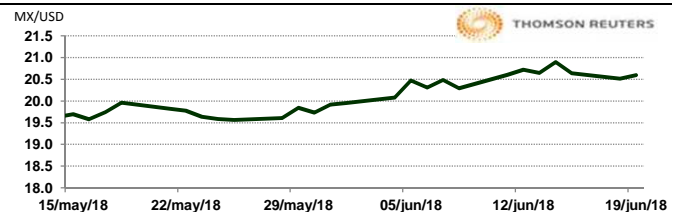


Llamada de apertura al alza. Los futuros de arroz de CBOT se encuentran soportados a pesar de las noticias sobre las fuertes tensiones comerciales entre China y EE.UU. Las existencias de arroz de la India en el grupo central disminuyeron por cuarto mes consecutivo a partir del 1 de junio de 2018, según datos de Food Corporation of India (FCI). Las existencias de arroz de la India se situaron en alrededor de 29.55 millones de toneladas (incluido arroz molido de alrededor de 5.28 millones de toneladas) en la reserva central a partir del 1 de junio de 2018, un aumento de aproximadamente 2% de un año a otro. Las existencias de arroz de la India disminuyeron a partir de 29.75 millones de toneladas a partir del 1 de mayo de 2018.

TIPOS DE CAMBIO EMITIDOS POR EL BANCO DE MÉXICO

CONCEPTO	VARIACIÓN	COTIZACIÓN	% VAR. DIARIA	
PESO/DÓLAR FIX	↓	20.6968	-0.09	
DÓLAR/EURO	↓	1.1569	1.1572	-0.46
PESO/EURO	↓	23.9441	23.9503	-0.46

9:54 AM



* No son precios de apertura corresponden al cierre de la jornada previa.

Tipo de cambio de referencia para conversión: \$20.6968 pesos/dólar

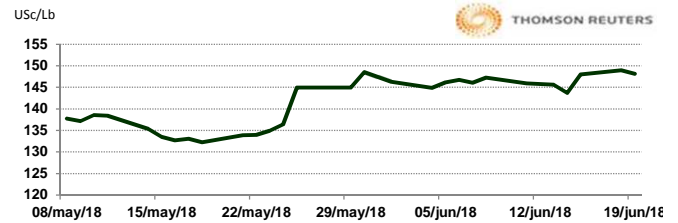


CHICAGO MERCANTILE EXCHANGE

BOVINO EN ENGORDA

CONTRATO	DÓLARES POR LIBRA	DÓLARES POR TONELADA	PESOS POR TONELADA	VAR. DIA ANT. CTS. DLS/LIBRA	% VAR. DIARIA	COSTO PRIMA DLS/TON	
						CALL	PUT
AUG8	1.4815	3,266.14	67,598.74	-0.83	-0.55	119.05	97.55
SEP8	1.4830	3,269.45	67,667.18	-0.83	-0.55	139.99	115.19
OCT8	1.4795	3,261.74	67,507.48	-0.68	-0.45	144.95	131.17
NOV8	1.4748	3,251.26	67,290.75	-0.70	-0.47	141.65	137.79

9:43 AM

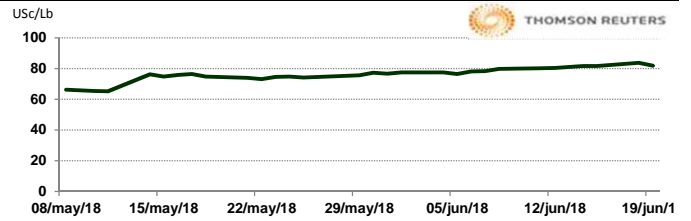


Llamada de apertura a la baja. Los futuros de ganado bovino en pie del CME por la "guerra comercial" que ha iniciado Estados Unidos contra China. Los aranceles del 25% que Estados Unidos ha puesto sobre 818 productos chinos, principalmente tecnológicos e industriales ha hecho que China responda de la misma forma con productos como: maíz, soya, sorgo, trigo, carne de res, pollo, porcinos, vegetales, algodón, nueces, autos, arroz, entre otros. Analistas de Barchart informan que los precios de los físicos estarían bajando esta semana con respecto al estimado de la semana pasada.

CERDO EN CANAL

CONTRATO	DÓLARES POR LIBRA	DÓLARES POR TONELADA	PESOS POR TONELADA	VAR. DIA ANT. CTS. DLS/LIBRA	% VAR. DIARIA	COSTO PRIMA DLS/TON	
						CALL	PUT
JUL8	0.8183	1,803.93	37,335.58	-1.90	-2.27	60.08	22.05
AUG8	0.7725	1,703.07	35,248.08	-2.18	-2.74	80.47	49.05
OCT8	0.6258	1,379.54	28,552.08	-2.35	-3.62	119.60	55.12
DEC8	0.5780	1,274.27	26,373.32	-1.58	-2.65	100.86	71.10

9:43 AM



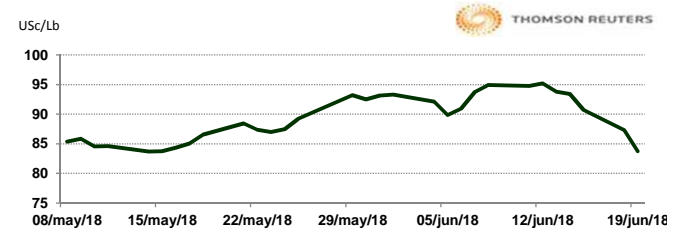
Llamada de apertura a la baja. Los futuros de porcinos del CME se debilitan debido a que China ha incluido a la carne porcina en la lista de productos de los Estados Unidos a los cuales les aplicará un incremento en el arancel de importación a partir del principio del mes de julio próximo. De acuerdo a Agri Tendencias, tanto los futuros de la bolsa como el mercado al contado se perciben fuertemente al alza para el corto plazo en un momento en el que las exportaciones son récord altas, por lo que comprar porcinos y/o sus derivados durante el cambio a un menor volumen de exportación a China y a México será muy difícil.

INTERCONTINENTAL EXCHANGE - NEW YORK

ALGODÓN

CONTRATO	DÓLARES POR LIBRA	DÓLARES POR PACA	PESOS POR PACA	VAR. DIA ANT. CTS. DLS/LIBRA	% VAR. DIARIA	COSTO PRIMA DLS/PACA	
						CALL	PUT
JUL8	0.8377	418.85	8,668.85	-3.55	-4.07	35.20	16.35
OCT8	0.8466	423.30	8,760.96	-4.00	-4.51	29.95	11.65
DEC8	0.8377	418.85	8,668.85	-4.00	-4.56	35.20	16.35
MAR9	0.8370	418.50	8,661.61	-4.00	-4.56	39.20	20.70

9:54 AM

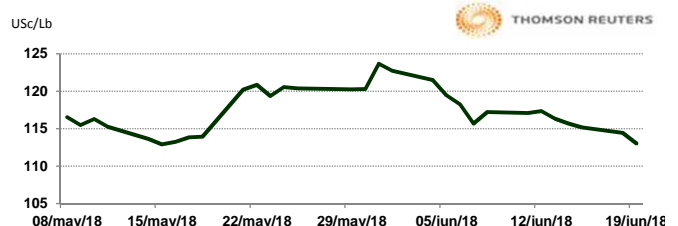


Llamada de apertura a la baja. Los futuros de algodón del ICE se debilitan esta mañana de martes por la fuerza del dólar y la baja del crudo. En sintonía, el presidente Trump agregó a la guerra comercial otro arancel del 10% sobre \$200 mil millones de productos chinos. Esto es en respuesta a los aranceles de represalia de China el viernes de la semana pasada. El informe del avance de cosecha del lunes por la tarde mostró que el 22% de la cosecha de algodón de EE. UU. se cuadruplicó, frente al promedio del 17%. El índice Cotlook A esta en 101.45 USc/lb el 15 de junio. El AWP semanal se actualizó a 82.99 USc/lb para esta semana, válido hasta el jueves.

CAFÉ

CONTRATO	DÓLARES POR LIBRA	DÓLARES POR QUINTAL	PESOS POR QUINTAL	VAR. DIA ANT. CTS. DLS/LIBRA	% VAR. DIARIA	COSTO PRIMA DLS/QUINTAL	
						CALL	PUT
JUL8	1.1310	114.70	2,373.87	-1.35	-1.18	5.78	5.63
SEP8	1.1540	117.03	2,422.15	-1.30	-1.11	4.13	2.40
DEC8	1.1890	120.58	2,495.61	-1.25	-1.04	5.78	5.63
MAR9	1.2240	124.13	2,569.07	-1.25	-1.01	9.28	5.58

9:54 AM



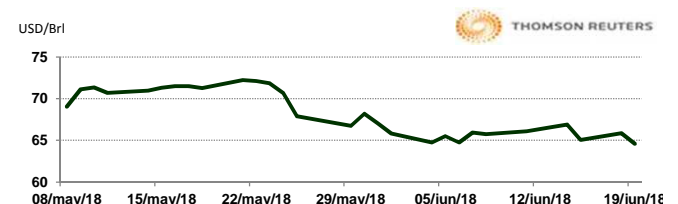
Llamada de apertura a la baja. Los futuros de café arábica del ICE se debilitan esta mañana por la fuerza del dólar y la debilidad del real. En sintonía, el foco de atención también se mantuvo en los abundantes suministros mundiales, ya que el principal productor, Brasil, comenzó a cosechar lo que se espera sea una cosecha récord. Las exportaciones de café de Uganda cayeron un 8% en abril con respecto al mismo mes del año anterior. El café arábica para septiembre bajó 1.50 centavos, o 1.3%, a \$1.1570 por libra. El café robusta para septiembre cayó \$21, o 1.2%, a \$1,666 la tonelada.

NEW YORK MERCANTILE EXCHANGE

CRUDO LIGERO WTI

CONTRATO	DÓLARES POR BARRIL	PESOS POR BARRIL	VAR. DIA ANT. CTS. DLS/BARRIL	% VAR.
JUL8	64.58	1,336.60	-1.27	-1.93
AUG8	64.43	1,333.49	-1.26	-1.92
SEP8	64.07	1,326.04	-1.21	-1.85
OCT8	63.65	1,317.35	-1.16	-1.79

9:54 AM



* No son precios de apertura corresponden al cierre de la jornada previa.

Tipo de cambio de referencia para conversión: \$20.6968 pesos/dólar