



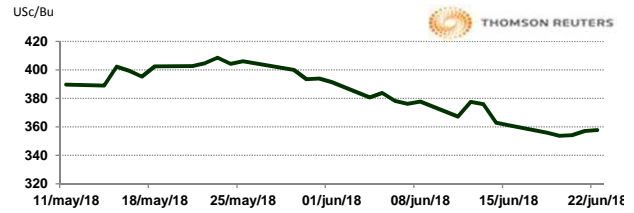
APERTURA DEL MERCADO DE FUTUROS  
 CHICAGO BOARD OF TRADE

MAÍZ

CONTRATO	DÓLARES POR BUSHEL	DÓLARES POR TONELADA	PESOS POR TONELADA	VAR. DIA ANT. CTS. DLS/BUSHEL	% VAR. DIARIA	COSTO PRIMA DLS/TON	
						CALL	PUT
JUL8	3.5800	140.94	2,870.76	1.00	0.28	0.15	1.28
SEP8	3.6725	144.58	2,944.93	0.75	0.20	6.25	7.73
DEC8	3.7875	149.11	3,037.15	0.50	0.13	9.25	9.84
MAR9	3.8825	152.85	3,113.33	0.50	0.13	10.58	11.47

9:36 AM

Los futuros de maíz permanecen firmes en consolidación antes del fin de semana que se atraviesa. Las perspectivas sobre una gran cosecha y sobre las condiciones actuales del cultivo de maíz en los EE.UU. pesan sobre cualquier repunte del grano. USDA reporta ventas de exportación por 131,300 toneladas de maíz de EE.UU. a México, incluyendo 30 mil de entrega 2017/18. De igual forma USDA informa de la venta de 117,000 t.m. de maíz de Panamá 2018/19. En lo que llevamos de la semana, el maíz ha bajado 4.5 centavos, pero se encuentra ya 18 centavos por arriba del mínimo que vimos a principios de la semana. El clima continúa siendo bueno y entre el 21 y el 28 pudiéramos tener entre 2 a 4 pulgadas en todo el medio oeste.

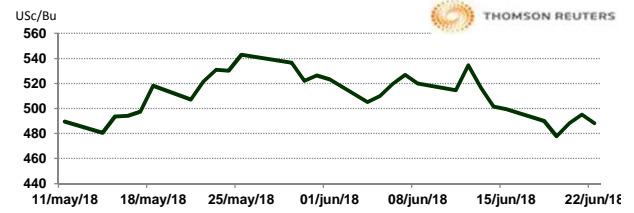


TRIGO

CONTRATO	DÓLARES POR BUSHEL	DÓLARES POR TONELADA	PESOS POR TONELADA	VAR. DIA ANT. CTS. DLS/BUSHEL	% VAR. DIARIA	COSTO PRIMA DLS/TON	
						CALL	PUT
JUL8	4.8825	179.40	3,654.20	-7.00	-1.41	0.46	1.15
SEP8	4.9975	183.63	3,740.27	-7.00	-1.38	8.86	8.54
DEC8	5.1625	189.69	3,863.76	-6.75	-1.29	12.58	11.67
MAR9	5.3275	195.75	3,987.25	-6.75	-1.25	15.39	11.94

9:36 AM

Llamada de apertura a la baja de 4 a 5 centavos de dólar por bushel. Los futuros de trigo bajan este día por la toma de utilidades acumuladas de las últimas sesiones previo al fin de semana. El mercado del trigo ha encontrado soporte por el clima seco en la región del Mar Negro y en China. Se estima continuará el clima seco en Rusia en los siguientes diez días, lo que pudiera provocar menores estimados de producción. Recuerden que Agritel bajó su estimado a 67.4 millones de toneladas versus 68.5 que estima el USDA.

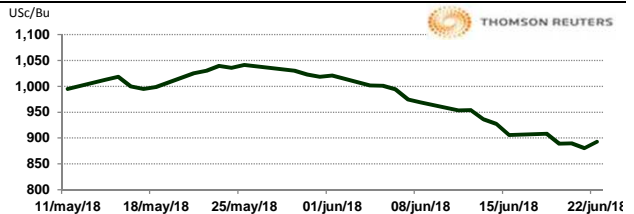


SOYA

CONTRATO	DÓLARES POR BUSHEL	DÓLARES POR TONELADA	PESOS POR TONELADA	VAR. DIA ANT. CTS. DLS/BUSHEL	% VAR. DIARIA	COSTO PRIMA DLS/TON	
						CALL	PUT
JUL8	8.9300	328.12	6,683.47	12.50	1.42	0.23	3.17
AUG8	8.9775	329.87	6,719.02	12.25	1.38	9.69	10.93
SEP8	9.0325	331.89	6,760.18	12.00	1.35	12.31	12.81
NOV8	9.1175	335.01	6,823.80	10.25	1.14	15.80	20.71

9:36 AM

Los futuros de soya grano ganan de 7 a 8 centavos de dólar por bushel. Los futuros de soya por fin ganan soporte, por factores técnicos de compras de oportunidad, después de que los futuros de referencia tocaran su nivel bajo de 10 años esta semana. Se reporta que los inventarios de frijol de soya en los puertos de China se han incrementado a niveles récord de 7.83 millones de t.m. y es el nivel más alto de los últimos 8 años. En agosto Brasil inicia la siembra de soya y maíz, es de esperar que en el caso de la soya sembrará más para poder satisfacer la demanda que tiene ahora de su cliente principal, China, país que ya tiene contratados embarques hasta octubre.

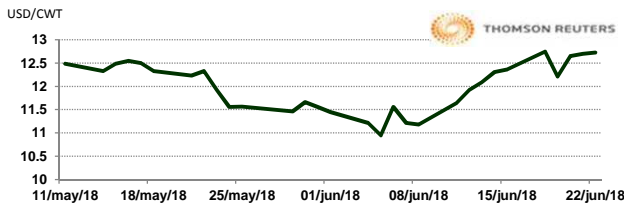


ARROZ

CONTRATO	DÓLARES POR CWT	DÓLARES POR TONELADA	PESOS POR TONELADA	VAR. DIA ANT. CTS. DLS/CWT	% VAR. DIARIA	COSTO PRIMA DLS/TON	
						CALL	PUT
JUL8	12.7250	280.54	5,714.26	3.00	0.24	2.59	4.91
SEP8	10.4500	230.38	4,692.65	12.50	1.21	9.48	11.13
NOV8	10.2900	226.86	4,620.80	0.00	0.00	0.00	0.00
JAN9	10.5550	232.70	4,739.80	0.00	0.00	5.46	6.45

9:36 AM

Llamada de apertura al alza. Los futuros de arroz de Chicago se encuentran soportados por la fuerza de los precios del crudo y los retrocesos del índice del dólar. Por otro lado, el mercado se debilita por las tensiones comerciales entre EE.UU. y China. La Corporación de Comercio Pesquero y Alimentario (KAFTC) de Corea del Sur está tratando de comprar alrededor de 102,800 toneladas de arroz integral no glutinoso en licitaciones para entregas entre el 15 de septiembre de 2018 y el 28 de febrero de 2019, según un comunicado en su sitio web.

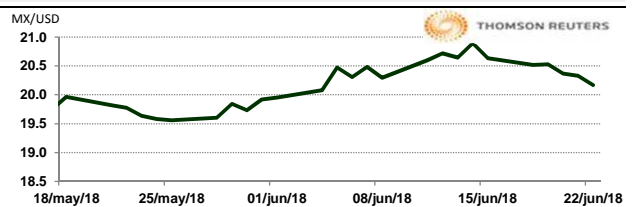


TIPOS DE CAMBIO EMITIDOS POR EL BANCO DE MÉXICO

CONCEPTO	VARIACIÓN	COTIZACIÓN	% VAR. DIARIA
PESO/DÓLAR FIX	↓	20.3689	-0.12
DÓLAR/EURO	↑	1.1628	1.1632
PESO/EURO	↑	23.6850	23.6931

9:36 AM

\* No son precios de apertura corresponden al cierre de la jornada previa.



Tipo de cambio de referencia para conversión: \$20.3689 pesos/dólar



ASERCA

COORDINACION GENERAL DE ADMINISTRACION DE RIESGOS DE PRECIOS  
 ANTES DIRECCION GENERAL DE OPERACIONES FINANCIERAS

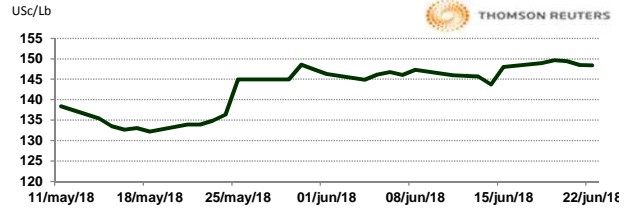
CHICAGO MERCANTILE EXCHANGE

BOVINO EN ENGORDA

CONTRATO	DÓLARES POR LIBRA	DÓLARES POR TONELADA	PESOS POR TONELADA	VAR. DIA ANT. CTS. DLS/LIBRA	% VAR. DIARIA	COSTO PRIMA DLS/TON	
						CALL	PUT
AUG8	1.4863	3,276.62	66,741.07	0.15	0.10	109.68	99.21
SEP8	1.4938	3,293.15	67,077.87	0.13	0.08	116.84	133.38
OCT8	1.4898	3,284.33	66,898.24	-0.05	-0.03	147.16	124.56
NOV8	1.4880	3,280.47	66,819.66	0.08	0.05	146.06	130.07

9:26 AM

Llamada de apertura mixta. Los futuros de ganado bovino en pie del CME cotizan en ambos lados del tablero debido a que los inversionistas se encuentran cuadrando posiciones al reporte mensual de Ganado en Corral que será publicado este día. Los estimados promedio oficiales del mercado lucen así: en corral al 1º de junio aumentando 3% a 4%, reemplazos de mayo disminuyendo 4% y mercadeos de mayo aumentando 5%. El reporte semanal de ventas de exportación de ayer fue nuevamente muy bueno para la carne de res, recordándonos nuevamente de una sólida demanda que nos está ayudando a sacar estos grandes inventarios de ganado a través de la línea de abastecimiento. Las ventas acumuladas en el reporte de ventas de esta semana aumentan ahora 21% contra el ritmo del año pasado.

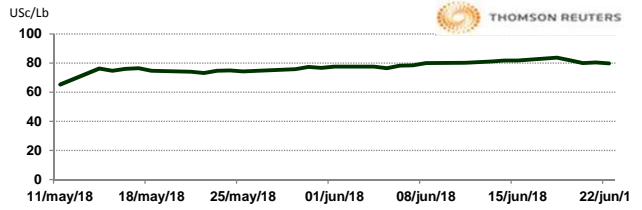


CERDO EN CANAL

CONTRATO	DÓLARES POR LIBRA	DÓLARES POR TONELADA	PESOS POR TONELADA	VAR. DIA ANT. CTS. DLS/LIBRA	% VAR. DIARIA	COSTO PRIMA DLS/TON	
						CALL	PUT
JUL8	0.7963	1,755.43	35,756.15	-0.85	-1.06	42.44	31.97
AUG8	0.7468	1,646.30	33,533.32	-1.05	-1.39	87.63	49.60
OCT8	0.6050	1,333.80	27,167.94	-1.03	-1.67	103.07	69.45
DEC8	0.5578	1,229.63	25,046.15	-0.85	-1.50	97.55	83.78

9:26 AM

Llamada de apertura a la baja. Los futuros de porcinos del CME caen esta mañana por la debilidad de los precios de los físicos. El día de ayer, los contratos julio hasta octubre ganaron contra los diferidos, gracias a la liquidación de posiciones largas, el nerviosismo sobre los crecientes inventarios para el final del año y el movimiento incierto de nuevas adiciones a la velocidad total de la cadena de producción. Las ventas semanales de exportación de carne porcina fueron bajas por tercera semana consecutiva con solo 21 millones de libras. Las ventas acumuladas a la fecha aumentan ahora solo 1% contra el ritmo del año pasado. Este día tendremos el reporte de almacenaje en frío del USDA, donde normalmente se observa una disminución de 4% contra el mes anterior.



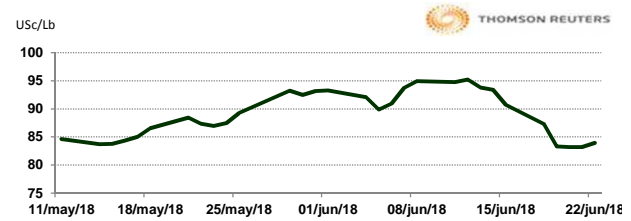
INTERCONTINENTAL EXCHANGE - NEW YORK

ALGODÓN

CONTRATO	DÓLARES POR LIBRA	DÓLARES POR PACA	PESOS POR PACA	VAR. DIA ANT. CTS. DLS/LIBRA	% VAR. DIARIA	COSTO PRIMA DLS/PACA	
						CALL	PUT
JUL8	0.8395	419.75	8,549.85	0.74	0.89	OP. EXP.	OP. EXP.
OCT8	0.8612	430.60	8,770.85	0.82	0.96	18.15	21.65
DEC8	0.8503	425.15	8,659.84	0.74	0.88	23.95	27.50
MAR9	0.8462	423.10	8,618.08	0.66	0.79	27.65	32.85

9:36 AM

Llamada de apertura al alza. Los futuros de algodón del ICE se fortalecen esta mañana de viernes por la fuerza del crudo. El informe de ventas de exportación del USDA de la mañana del jueves mostró que los envíos de exportación de algodón americano (Upland) fueron de solo 312,768 pacas. Eso fue una caída del 32% respecto a hace una semana, pero todavía un 20.56% por encima de esta semana en 2017. Todos los compromisos de exportación de algodón americano (Upland) están todavía un 14.8% por encima de la misma fecha del año pasado a pesar de la cancelación en las ventas. El índice Cotlook A esta en 93.00 USc/lb. El AWP semanal se actualizó a 78.23 USc/lb.

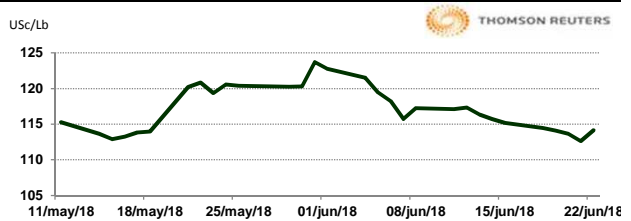


CAFÉ

CONTRATO	DÓLARES POR LIBRA	DÓLARES POR QUINTAL	PESOS POR QUINTAL	VAR. DIA ANT. CTS. DLS/LIBRA	% VAR. DIARIA	COSTO PRIMA DLS/QUINTAL	
						CALL	PUT
JUL8	1.1415	115.76	2,357.95	1.55	1.38	OP. EXP.	OP. EXP.
SEP8	1.1710	118.75	2,418.89	0.85	0.73	3.68	2.41
DEC8	1.2050	122.20	2,489.12	0.80	0.67	5.52	5.82
MAR9	1.2405	125.80	2,562.45	0.80	0.65	7.20	8.98

9:36 AM

Llamada de apertura al alza. Los futuros de café arábica del ICE se fortalecen esta mañana por la recuperación del real. En otras noticias del mercado, este viernes la Autoridad de Desarrollo del Café de Uganda informó que las exportaciones de café de cayeron un 22% interanual en mayo a 319,035 sacos de 60 kg. Por otro lado, el creciente apetito de Indonesia por el café ha reducido el suministro de frijoles premium, dejando menos café para exportar y forzando los precios para los compradores extranjeros. El café arábica para septiembre subió 0.40 centavos, o 0.3%, a \$1.1665 por libra. El café robusta para septiembre cayó \$4, o 0.2%, a \$1,697 la tonelada.

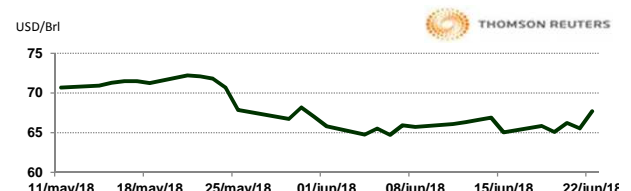


NEW YORK MERCANTILE EXCHANGE

CRUDO LIGERO WT1

CONTRATO	DÓLARES POR BARRIL	PESOS POR BARRIL	VAR. DIA ANT. CTS. DLS/BARRIL	% VAR.
AUG8	67.69	1,378.77	2.15	3.28
SEP8	66.79	1,360.44	1.93	2.98
OCT8	65.89	1,342.11	1.70	2.65
NOV8	65.48	1,333.76	1.64	2.57

9:36 AM



\* No son precios de apertura corresponden al cierre de la jornada previa.

Tipo de cambio de referencia para conversión: \$20.3689 pesos/dólar