

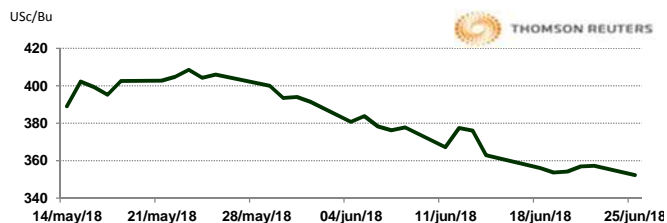


APERTURA DEL MERCADO DE FUTUROS  
 CHICAGO BOARD OF TRADE

MAÍZ

| CONTRATO | DÓLARES POR BUSHEL | DÓLARES POR TONELADA | PESOS POR TONELADA | VAR. DIA ANT. CTS. DLS/BUSHEL | % VAR. DIARIA | COSTO PRIMA DLS/TON |      |
|----------|--------------------|----------------------|--------------------|-------------------------------|---------------|---------------------|------|
|          |                    |                      |                    |                               |               | CALL                | PUT  |
| JUL8     | 3.5200             | 138.58               | 2,789.04           | -5.25                         | -1.47         | 2.90                | 0.05 |
| SEP8     | 3.6075             | 142.02               | 2,858.37           | -5.75                         | -1.57         | 6.40                | 6.35 |
| DEC8     | 3.7225             | 146.55               | 2,949.49           | -5.75                         | -1.52         | 10.63               | 8.46 |
| MAR9     | 3.8200             | 150.39               | 3,026.74           | -5.50                         | -1.42         | 11.96               | 9.05 |

9:39 AM

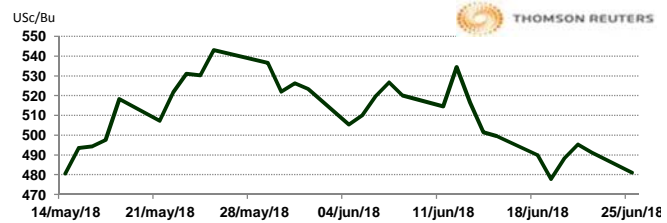


Llamada de apertura a la baja de 2 a 3 centavos de dólar por bushel. Los futuros de maíz bajan por ventas técnicas y lluvias benéficas del fin de semana en el Medio oeste y pronósticos de más lluvias esta semana. Las tensiones comerciales entre China y EEUU agregan presión. Las importaciones de sorgo de China en mayo aumentaron un 59 por ciento interanual a 470,000 toneladas. El viernes también es el primer día de aviso para las entregas contra los contratos de futuros de julio de CBOT.

TRIGO

| CONTRATO | DÓLARES POR BUSHEL | DÓLARES POR TONELADA | PESOS POR TONELADA | VAR. DIA ANT. CTS. DLS/BUSHEL | % VAR. DIARIA | COSTO PRIMA DLS/TON |          |
|----------|--------------------|----------------------|--------------------|-------------------------------|---------------|---------------------|----------|
|          |                    |                      |                    |                               |               | CALL                | PUT      |
| JUL8     | 4.7850             | 175.82               | 3,538.60           | -12.75                        | -2.60         | OP. EXP.            | OP. EXP. |
| SEP8     | 4.9200             | 180.78               | 3,638.43           | -12.25                        | -2.43         | 10.98               | 8.04     |
| DEC8     | 5.1000             | 187.39               | 3,771.54           | -11.50                        | -2.21         | 10.93               | 9.78     |
| MAR9     | 5.2775             | 193.91               | 3,902.81           | -10.75                        | -2.00         | 14.97               | 11.90    |

9:39 AM

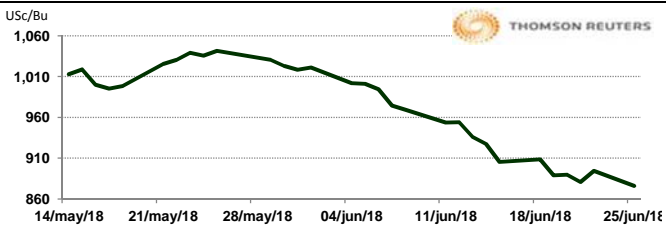


Llamada de apertura a la baja de 9 a 12 centavos de dólar por bushel. Los futuros de trigo retroceden por ventas técnicas y la presión del continúa por la salida de la cosecha de trigo de invierno en los Estados Unidos, a pesar de los retrasos relacionados con la lluvia en el sur de las Planicies. Los pronósticos de lluvias beneficiosas en el este de Australia agregan presión. Siria por su parte planea importar alrededor de 1.5 millones de tm de trigo principalmente ruso este año, dijo el ministro de Comercio Interior del país. La CFTC mostró que grandes especuladores expandieron su posición corta neta en trigo CBOT en alrededor de 25,000 contratos en la semana al 19 de junio, a 36,639 contratos.

SOYA

| CONTRATO | DÓLARES POR BUSHEL | DÓLARES POR TONELADA | PESOS POR TONELADA | VAR. DIA ANT. CTS. DLS/BUSHEL | % VAR. DIARIA | COSTO PRIMA DLS/TON |       |
|----------|--------------------|----------------------|--------------------|-------------------------------|---------------|---------------------|-------|
|          |                    |                      |                    |                               |               | CALL                | PUT   |
| JUL8     | 8.7800             | 322.61               | 6,492.97           | -16.50                        | -1.84         | 5.37                | 0.05  |
| AUG8     | 8.8325             | 324.54               | 6,531.80           | -16.75                        | -1.86         | 10.38               | 9.37  |
| SEP8     | 8.8925             | 326.74               | 6,576.17           | -16.75                        | -1.85         | 14.47               | 10.98 |
| NOV8     | 8.9850             | 330.14               | 6,644.57           | -17.75                        | -1.94         | 17.27               | 17.64 |

9:39 AM

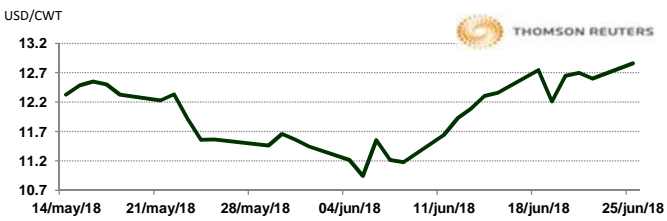


Llamada de apertura a la baja de 7 a 10 centavos por bushel. Los futuros de grano soya bajaron por las tensiones comerciales entre los EE. UU. y China, el mayor comprador de soya del mundo y clima favorable para los cultivos en los Estados Unidos. USDA comentó que exportadores privados vendieron 186,000 tm de soya de EE. UU. a destinos desconocidos para entrega en el ciclo 2017/18 que comenzó el 1 de septiembre. El informe de compromisos semanales de la CFTC mostró que grandes especuladores ampliaron su posición corta neta en soya CBOT en casi 41,000 contratos en la semana al 19 de junio, a 52,390 lotes.

ARROZ

| CONTRATO | DÓLARES POR CWT | DÓLARES POR TONELADA | PESOS POR TONELADA | VAR. DIA ANT. CTS. DLS/CWT | % VAR. DIARIA | COSTO PRIMA DLS/TON |          |
|----------|-----------------|----------------------|--------------------|----------------------------|---------------|---------------------|----------|
|          |                 |                      |                    |                            |               | CALL                | PUT      |
| JUL8     | 12.7850         | 281.86               | 5,672.85           | 18.50                      | 1.47          | OP. EXP.            | OP. EXP. |
| SEP8     | 10.6400         | 234.57               | 4,721.09           | 6.50                       | 0.61          | 10.42               | 10.58    |
| NOV8     | 10.5000         | 231.49               | 4,658.97           | -3.00                      | -0.28         | 0.00                | 0.00     |
| JAN9     | 10.7400         | 236.78               | 4,765.46           | 0.00                       | 0.00          | 5.57                | 6.89     |

9:39 AM

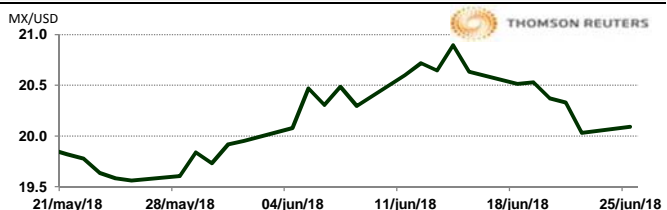


Llamada de apertura mixta al alza. Los futuros de arroz de Chicago se encuentran presionados ante las noticias de las tensiones comerciales entre EE.UU. y China. La Unión Europea impuso aranceles adicionales a las exportaciones estadounidenses por el valor de 2,800 millones de euros (\$3.200 millones) el 21 de junio de 2018. Las tarifas entrarán en vigencia a partir del 22 de junio de 2018. Las exportaciones de arroz de Pakistán aumentaron tanto en términos de tonelaje como de valor en los primeros once meses del año fiscal 2017-18 (julio de 2017 - junio de 2018), según la Oficina de Estadísticas de Pakistán. Pakistán exportó alrededor de 3.89 millones de toneladas de arroz en julio de 2017 a mayo de 2018, un 21% más que las 3.23 millones de toneladas del mismo período del año pasado.

TIPOS DE CAMBIO EMITIDOS POR EL BANCO DE MÉXICO

| CONCEPTO       | VARIACIÓN | COTIZACIÓN | % VAR. DIARIA |
|----------------|-----------|------------|---------------|
| PESO/DÓLAR FIX | ↓         | 20.1264    | -1.19         |
| DÓLAR/EURO     | ↑         | 1.1687     | 1.1690        |
| PESO/EURO      | ↑         | 23.5217    | 23.5278       |

9:39 AM



\* No son precios de apertura corresponden al cierre de la jornada previa.

Tipo de cambio de referencia para conversión: \$20.1264 pesos/dólar



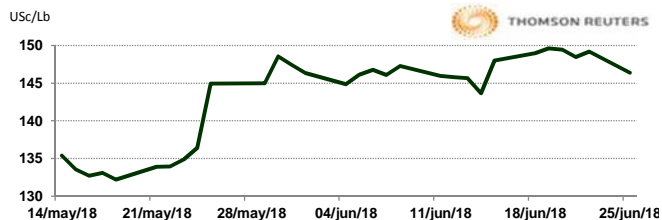
CHICAGO MERCANTILE EXCHANGE

BOVINO EN ENGORDA

| CONTRATO | DÓLARES POR LIBRA | DÓLARES POR TONELADA | PESOS POR TONELADA | VAR. DIA ANT. CTS. DLS/LIBRA | % VAR. DIARIA | COSTO PRIMA DLS/TON |        |
|----------|-------------------|----------------------|--------------------|------------------------------|---------------|---------------------|--------|
|          |                   |                      |                    |                              |               | CALL                | PUT    |
| AUG8     | 1.4578            | 3,213.78             | 64,681.92          | -3.43                        | -2.30         | 143.30              | 72.75  |
| SEP8     | 1.4625            | 3,224.26             | 64,892.68          | -3.58                        | -2.39         | 169.20              | 85.43  |
| OCT8     | 1.4593            | 3,217.09             | 64,748.48          | -3.55                        | -2.37         | 174.72              | 131.17 |
| NOV8     | 1.4570            | 3,212.13             | 64,648.64          | -3.43                        | -2.30         | 174.16              | 105.27 |

9:29 AM

Llamada de apertura a la baja. Los futuros de ganado bovino en pie del CME se encuentran presionados por los suministros abundantes en EE.UU. Por otro lado, la demanda de los cárnicos de res ha disminuido después de los festejos del festejo del "Día de Padre", sin embargo el mercado estará al pendiente de los incrementos en la demanda antes de los festejos del "Día de la Independencia de EE.UU.". Además, el mercado ha recibido presión adicional por los actuales rangos de precios de los físicos, los cuales se ubican en 109 dólares, debajo del estimado de la semana pasada de 111 dólares y 121 dólares con respecto al año pasado.

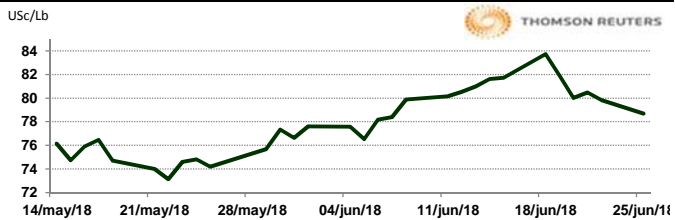


CERDO EN CANAL

| CONTRATO | DÓLARES POR LIBRA | DÓLARES POR TONELADA | PESOS POR TONELADA | VAR. DIA ANT. CTS. DLS/LIBRA | % VAR. DIARIA | COSTO PRIMA DLS/TON |       |
|----------|-------------------|----------------------|--------------------|------------------------------|---------------|---------------------|-------|
|          |                   |                      |                    |                              |               | CALL                | PUT   |
| JUL8     | 0.7858            | 1,732.28             | 34,864.56          | -1.25                        | -1.57         | 56.77               | 16.53 |
| AUG8     | 0.7370            | 1,624.80             | 32,701.47          | -1.68                        | -2.22         | 80.47               | 50.16 |
| OCT8     | 0.6023            | 1,327.73             | 26,722.47          | -1.08                        | -1.75         | 99.76               | 71.10 |
| DEC8     | 0.5588            | 1,231.83             | 24,792.33          | -0.70                        | -1.24         | 97.00               | 84.33 |

9:29 AM

Llamada de apertura a la baja. Los futuros de porcinos del CME caen por la disminución en los sacrificios del ganado porcino de EE.UU durante la semana que precedió. Además, los precios se debilitaron por toma de utilidades. Sin embargo, durante la semana al 23 de junio, la producción cayó en 2.7% vs el estimado de la semana pasada, pero subió en 2.5% vs la proyección del año pasado. En tanto, México incremento sus tarifas a la importación de carne porcina estadounidense del 10 al 20%, las cuales se aplicarán a partir del 05 de julio.



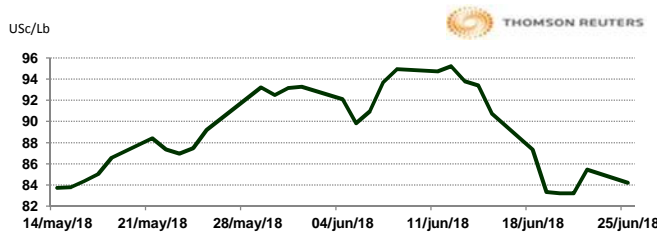
INTERCONTINENTAL EXCHANGE - NEW YORK

ALGODÓN

| CONTRATO | DÓLARES POR LIBRA | DÓLARES POR PACA | PESOS POR PACA | VAR. DIA ANT. CTS. DLS/LIBRA | % VAR. DIARIA | COSTO PRIMA DLS/PACA |          |
|----------|-------------------|------------------|----------------|------------------------------|---------------|----------------------|----------|
|          |                   |                  |                |                              |               | CALL                 | PUT      |
| JUL8     | 0.8420            | 421.00           | 8,473.21       | -1.23                        | -1.44         | OP. EXP.             | OP. EXP. |
| OCT8     | 0.8583            | 429.15           | 8,637.24       | -0.51                        | -0.59         | 20.40                | 18.70    |
| DEC8     | 0.8455            | 422.75           | 8,508.44       | -0.75                        | -0.88         | 26.15                | 24.65    |
| MAR9     | 0.8429            | 421.45           | 8,482.27       | -0.60                        | -0.71         | 32.00                | 27.55    |

9:39 AM

Llamada de apertura a la baja. Los futuros de algodón del ICE se debilitan esta mañana de lunes por la baja en los precios del crudo. En sintonía, el comportamiento de los precios va a depender del rumbo que tomen las relaciones comerciales entre EE.UU, China y muchos otros países del mundo. En otras noticias, China vendió 10,000 toneladas de algodón en una subasta de reservas estatales lo que representa el 33% del algodón disponible. El índice Cotlook A está en 93.40 US\$/lb. El AWP semanal se actualizó a 78.23 US\$/lb.

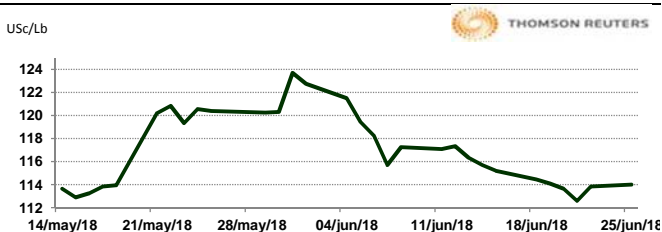


CAFÉ

| CONTRATO | DÓLARES POR LIBRA | DÓLARES POR QUINTAL | PESOS POR QUINTAL | VAR. DIA ANT. CTS. DLS/LIBRA | % VAR. DIARIA | COSTO PRIMA DLS/QUINTAL |          |
|----------|-------------------|---------------------|-------------------|------------------------------|---------------|-------------------------|----------|
|          |                   |                     |                   |                              |               | CALL                    | PUT      |
| JUL8     | 1.1400            | 115.61              | 2,326.82          | 0.15                         | 0.13          | OP. EXP.                | OP. EXP. |
| SEP8     | 1.1685            | 118.50              | 2,384.99          | -0.10                        | -0.09         | 4.03                    | 2.05     |
| DEC8     | 1.2035            | 122.05              | 2,456.43          | 0.00                         | 0.00          | 5.69                    | 5.33     |
| MAR9     | 1.2390            | 125.65              | 2,528.88          | 0.00                         | 0.00          | 7.35                    | 8.47     |

9:39 AM

Llamada de apertura al alza. Los futuros de café arábica del ICE se fortalecen esta mañana por la baja del dólar. En otras noticias del mercado, para el ciclo 2018/19, el Servicio Agrícola Exterior del USDA pronostica que la producción mundial de café podría ser récord, llegando a 171.2 millones de sacos, con una demanda de 163.2 millones de sacos. El café arábica para septiembre subió 0.30 centavos, o 0.3%, a \$1.1725 por libra. Mientras que el café robusta para septiembre cayó \$10, o 0.6%, a \$1,695 la tonelada.

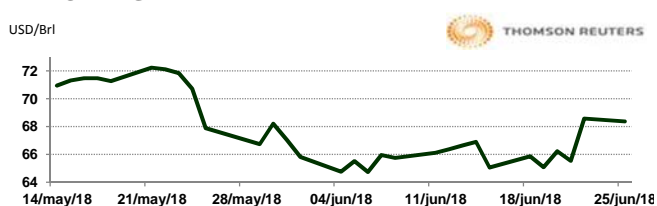


NEW YORK MERCANTILE EXCHANGE

CRUDO LIGERO WTI

| CONTRATO | DÓLARES POR BARRIL | PESOS POR BARRIL | VAR. DIA ANT. CTS. DLS/BARRIL | % VAR. |
|----------|--------------------|------------------|-------------------------------|--------|
| AUG8     | 68.55              | 1,379.66         | -0.03                         | -0.04  |
| SEP8     | 67.04              | 1,349.27         | -0.59                         | -0.87  |
| OCT8     | 65.89              | 1,326.13         | -0.90                         | -1.35  |
| NOV8     | 65.44              | 1,317.07         | -0.90                         | -1.36  |

9:39 AM



\* No son precios de apertura corresponden al cierre de la jornada previa.

Tipo de cambio de referencia para conversión: \$20.1264 pesos/dólar