

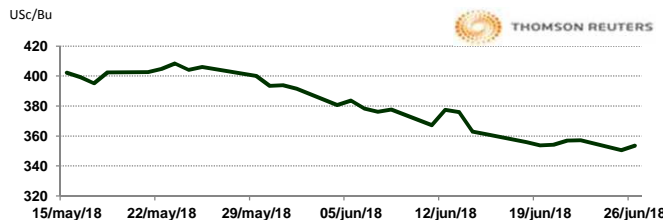


APERTURA DEL MERCADO DE FUTUROS
CHICAGO BOARD OF TRADE

MAÍZ

CONTRATO	DÓLARES POR BUSHEL	DÓLARES POR TONELADA	PESOS POR TONELADA	VAR. DIA ANT. CTS. DLS/BUSHEL	% VAR. DIARIA	COSTO PRIMA DLS/TON	
						CALL	PUT
JUL8	3.5375	139.27	2,797.95	3.25	0.93	2.90	0.05
SEP8	3.6250	142.71	2,867.16	3.00	0.83	6.20	5.61
DEC8	3.7375	147.14	2,956.14	2.25	0.61	10.04	8.17
MAR9	3.8325	150.88	3,031.28	1.75	0.46	10.43	9.84

9:31 AM

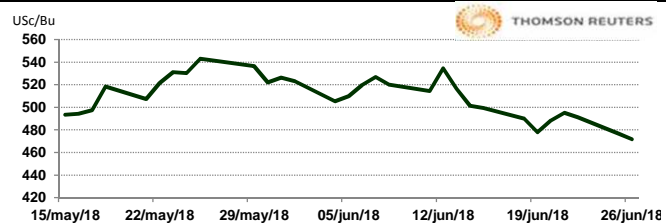


Llamada de apertura al alza. Los futuros de maíz de Chicago se encuentran soportados esta mañana por la fuerza de los precios del crudo y al reporte de condición de cultivos del USDA de ayer, donde se mostró la calificación de "bueno a excelente" en 77%, un punto porcentual debajo de la proyección de hace una semana. El reporte de inspección de exportaciones que informó estas mismas a la semana del 21 de junio en 1.55 mtm, abajo en 10% vs el estimado de la semana pasada pero 55% más vs la proyección del año pasado.

TRIGO

CONTRATO	DÓLARES POR BUSHEL	DÓLARES POR TONELADA	PESOS POR TONELADA	VAR. DIA ANT. CTS. DLS/BUSHEL	% VAR. DIARIA	COSTO PRIMA DLS/TON	
						CALL	PUT
JUL8	4.7125	173.15	3,478.82	-5.50	-1.15	OP. EXP.	OP. EXP.
SEP8	4.8550	178.39	3,584.01	-5.00	-1.02	7.35	8.41
DEC8	5.0350	185.00	3,716.89	-5.00	-0.98	12.63	10.29
MAR9	5.2100	191.43	3,846.08	-5.25	-1.00	13.82	11.53

9:31 AM

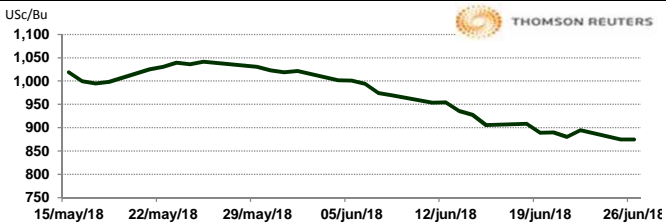


Llamada de apertura a la baja. Los futuros de trigo rojo suave de CBOT cotizan negativos debido a los incrementos del índice del dólar. El reporte de inspección de exportaciones que informó estas mismas a la semana del 21 de junio en 352,836 mtm, abajo en 5% vs el estimado de la semana pasada y 56% menos vs la proyección del año pasado. USDA informó que la cosecha de trigo de invierno lleva un 41% hasta la semana del 24 de junio, arriba en 9% vs el promedio de los últimos 5 años.

SOYA

CONTRATO	DÓLARES POR BUSHEL	DÓLARES POR TONELADA	PESOS POR TONELADA	VAR. DIA ANT. CTS. DLS/BUSHEL	% VAR. DIARIA	COSTO PRIMA DLS/TON	
						CALL	PUT
JUL8	8.7525	321.60	6,461.19	0.75	0.09	5.37	0.05
AUG8	8.8050	323.53	6,499.94	0.50	0.06	9.14	9.05
SEP8	8.8575	325.46	6,538.70	0.50	0.06	12.77	11.02
NOV8	8.9550	329.04	6,610.67	0.00	0.00	15.80	18.00

9:31 AM

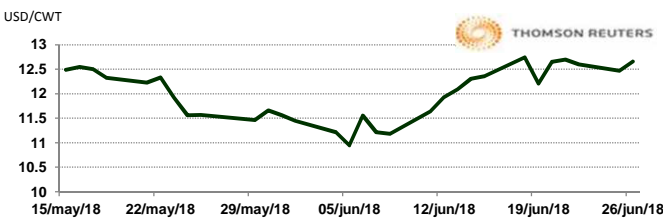


Llamada de apertura al alza. Los futuros de grano de soya de Chicago suben esta mañana por la fuerza de de los precios del crudo, los cuales avanzan por los informes que indican un incremento en la demanda mundial. Por otro lado, USDA mostró que a la semana del 24 de junio, el promedio nacional de soya emergida alcanzó una cifra del 95%, arriba en 6% vs el promedio de los últimos 5 años. La soya en etapa de floración se presentó en 12%, cifra superior a lo reportado hace un año del 8%. Las calificaciones de bueno a excelente se indicaron en 73%, sin cambios vs el estimado de la semana pasada, pero 7% más que lo mostrada hace un año.

ARROZ

CONTRATO	DÓLARES POR CWT	DÓLARES POR TONELADA	PESOS POR TONELADA	VAR. DIA ANT. CTS. DLS/CWT	% VAR. DIARIA	COSTO PRIMA DLS/TON	
						CALL	PUT
JUL8	12.7100	280.21	5,629.60	24.00	1.92	OP. EXP.	OP. EXP.
SEP8	10.9450	241.30	4,847.83	15.00	1.39	9.92	14.44
NOV8	10.8050	238.21	4,785.82	8.50	0.79	0.00	0.00
JAN9	10.8000	238.10	4,783.61	-11.50	-1.05	7.55	5.02

9:31 AM

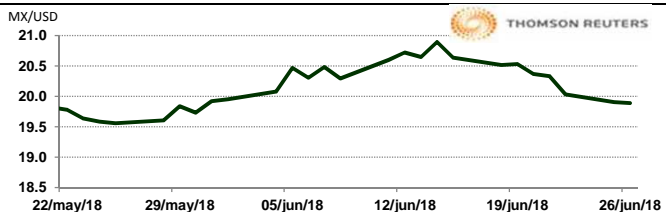


Llamada de apertura al alza. Los futuros de arroz generan ganancias en sintonía con los principales mercados de granos y la fuerza de los precios del crudo. De acuerdo al reporte de condición de cultivos del USDA de esta semana, se mostró el promedio nacional de arroz dentado en 7%, debajo del estimado del año pasado y del promedio de los últimos 5 años del 8%, respectivamente. Por otro lado, la calificación de "bueno a excelente" se proyectó en 70%, una caída vs lo estimado la semana pasada del 74% y abajo de lo reportado el año pasado del 73%.

TIPOS DE CAMBIO EMITIDOS POR EL BANCO DE MÉXICO

CONCEPTO	VARIACIÓN	COTIZACIÓN	% VAR. DIARIA
PESO/DÓLAR FIX	↓	20.0908	-0.18
DÓLAR/EURO	↓	1.1657	1.1658
PESO/EURO	↓	23.4198	23.4219

9:31 AM



* No son precios de apertura corresponden al cierre de la jornada previa.

Tipo de cambio de referencia para conversión: \$20.0908 pesos/dólar



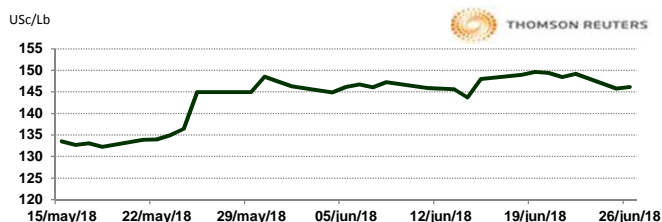
CHICAGO MERCANTILE EXCHANGE

BOVINO EN ENGORDA

CONTRATO	DÓLARES POR LIBRA	DÓLARES POR TONELADA	PESOS POR TONELADA	VAR. DIA ANT. CTS. DLS/LIBRA	% VAR. DIARIA	COSTO PRIMA DLS/TON	
						CALL	PUT
AUG8	1.4608	3,220.40	64,700.39	0.30	0.21	96.45	101.41
SEP8	1.4628	3,224.81	64,788.97	-0.23	-0.15	125.11	114.09
OCT8	1.4613	3,221.50	64,722.53	-0.20	-0.14	132.83	125.66
NOV8	1.4640	3,227.56	64,844.34	0.20	0.14	136.69	132.28

9:21 AM

Llamada de apertura al alza. Los futuros de ganado bovino en pie del CME suben por la fuerza de la demanda. Analistas estarán observando la tendencia de los precios de los físicos, los cuales el día de ayer se mostraban un dólar por debajo de lo estimado una semana atrás. Los precios de los cortes tipo "Select" cayeron 13 centavos para registrarse en 201.89 UGc/ctw, mientras que los cortes tipo "Choice" avanzaron 53 centavos para mostrarse en 217.69 UGc/ctw. Los sacrificios al día de ayer se mostraron en 119,000 cabezas, al alza en 1,000 y 3,000 cabezas con respecto al estimado de la semana pasada y de lo mostrado el año pasado, respectivamente.

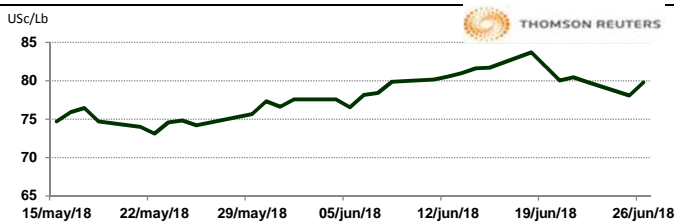


CERDO EN CANAL

CONTRATO	DÓLARES POR LIBRA	DÓLARES POR TONELADA	PESOS POR TONELADA	VAR. DIA ANT. CTS. DLS/LIBRA	% VAR. DIARIA	COSTO PRIMA DLS/TON	
						CALL	PUT
JUL8	0.7973	1,757.63	35,312.26	1.65	2.11	16.53	58.97
AUG8	0.7535	1,661.18	33,374.46	1.75	2.38	34.72	87.63
OCT8	0.6115	1,348.13	27,084.91	1.00	1.66	60.08	100.86
DEC8	0.5670	1,250.02	25,113.89	0.95	1.70	84.33	89.84

9:20 AM

Llamada de apertura al alza. Los futuros de porcinos del CME suben por la fuerza de los precios de los porcinos al mayoreo, los cuales subieron en 80 centavos para registrarse en 86.44 UGc/ctw. Por otro lado, los precios de los físicos se registraron en 79.50 UGc/Wtk, siendo 40 centavos menos con respecto a la jornada previa. Los sacrificios del lunes fueron reportados en 435,000 cabezas, un incremento de 20,000 cabezas vs el estimado del año pasado y mil cabezas más en comparación a las cifras de sacrificio de hace un año.



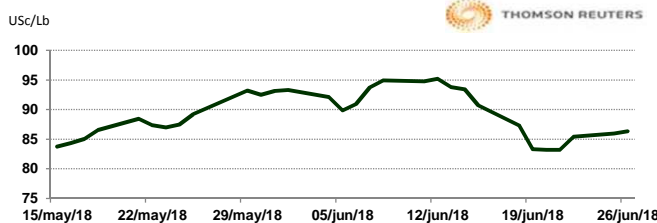
INTERCONTINENTAL EXCHANGE - NEW YORK

ALGODÓN

CONTRATO	DÓLARES POR LIBRA	DÓLARES POR PACA	PESOS POR PACA	VAR. DIA ANT. CTS. DLS/LIBRA	% VAR. DIARIA	COSTO PRIMA DLS/PACA	
						CALL	PUT
JUL8	0.8632	431.60	8,671.19	0.38	0.44	OP. EXP.	OP. EXP.
OCT8	0.8565	428.25	8,603.89	-0.53	-0.61	19.35	18.45
DEC8	0.8469	423.45	8,507.45	-0.23	-0.27	24.80	25.20
MAR9	0.8450	422.50	8,488.36	-0.23	-0.27	29.10	30.45

9:31 AM

Llamada de apertura a la baja. Los futuros de algodón del ICE se debilitan esta mañana de martes por la fortaleza del dólar. Las preocupaciones comerciales siguen presionando al mercado, y los operadores también esperan que el informe de acres del viernes muestre una superficie plantada mayor que el informe de intenciones de marzo. Las fuentes comerciales indican que la primera paca del algodón 2018 fue cosechada y entregada en el sur de Texas. El índice Cotlook A subió 20 puntos a 93.60 Usc/lb. El AWP semanal se actualizó a 78.23 Usc /lb

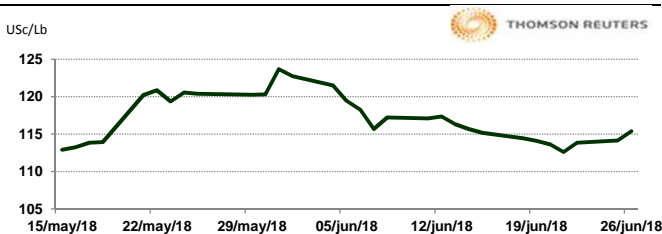


CAFÉ

CONTRATO	DÓLARES POR LIBRA	DÓLARES POR QUINTAL	PESOS POR QUINTAL	VAR. DIA ANT. CTS. DLS/LIBRA	% VAR. DIARIA	COSTO PRIMA DLS/QUINTAL	
						CALL	PUT
JUL8	1.1540	117.03	2,351.23	1.25	1.10	OP. EXP.	OP. EXP.
SEP8	1.1895	120.63	2,423.56	1.75	1.49	2.15	4.99
DEC8	1.2230	124.03	2,491.81	1.70	1.41	5.64	5.03
MAR9	1.2580	127.58	2,563.12	1.65	1.33	7.23	8.09

9:31 AM

Llamada de apertura al alza. Los futuros de café arábica del ICE se fortalecen esta mañana a pesar de la fortaleza del dólar y la baja del real. En sintonía, los precios también se vieron parcialmente respaldados por una desaceleración en las ventas por parte de los productores de Vietnam. El mercado vietnamita muestra precios por debajo de los \$1,700 dijeron distribuidores europeos. El café arábica para septiembre subió 1.15 centavos, o 1%, a \$1.1835 por libra, siguiendo las ganancias del café robusta que también subió \$14, o el 0.8%, a \$1,690 la tonelada, después de caer en un volumen considerable en la sesión anterior.

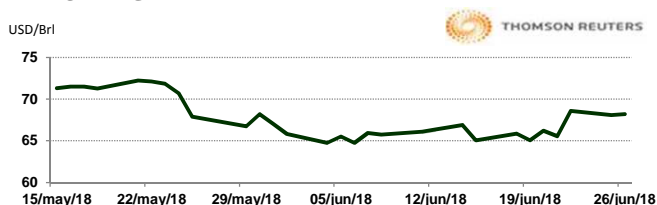


NEW YORK MERCANTILE EXCHANGE

CRUDO LIGERO WT1

CONTRATO	DÓLARES POR BARRIL	PESOS POR BARRIL	VAR. DIA ANT. CTS. DLS/BARRIL	% VAR.
AUG8	68.32	1,372.60	0.24	0.35
SEP8	67.20	1,350.10	0.16	0.24
OCT8	66.27	1,331.42	0.09	0.14
NOV8	65.80	1,321.97	0.01	0.02

9:31 AM



* No son precios de apertura corresponden al cierre de la jornada previa.

Tipo de cambio de referencia para conversión: \$20.0908 pesos/dólar