



ASERCA

COORDINACION GENERAL DE ADMINISTRACIÓN DE RIESGOS DE PRECIOS ANTES DIRECCION GENERAL DE OPERACIONES FINANCIERAS

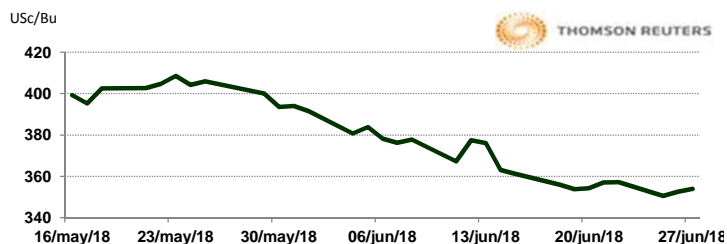
27 de junio de 2018

APERTURA DEL MERCADO DE FUTUROS CHICAGO BOARD OF TRADE

MAÍZ

CONTRATO	DÓLARES POR BUSHEL	DÓLARES POR TONELADA	PESOS POR TONELADA	VAR. DIA ANT. CTS. DLS/BUSHEL	% VAR. DIARIA	COSTO PRIMA DLS/TON	
						CALL	PUT
JUL8	3.5400	139.36	2,769.91	1.50	0.43	2.90	0.05
SEP8	3.6250	142.71	2,836.42	1.25	0.35	6.35	5.12
DEC8	3.7475	147.53	2,932.27	1.50	0.40	9.50	7.63
MAR9	3.8425	151.27	3,006.60	1.50	0.39	10.38	9.30

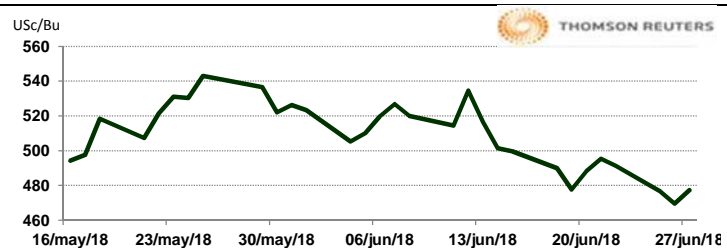
9:35 AM



TRIGO

CONTRATO	DÓLARES POR BUSHEL	DÓLARES POR TONELADA	PESOS POR TONELADA	VAR. DIA ANT. CTS. DLS/BUSHEL	% VAR. DIARIA	COSTO PRIMA DLS/TON	
						CALL	PUT
JUL8	4.7675	175.18	3,481.68	7.25	1.54	OP. EXP.	OP. EXP.
SEP8	4.8775	179.22	3,562.02	4.75	0.98	6.98	7.62
DEC8	5.0425	185.28	3,682.52	3.75	0.75	10.61	9.65
MAR9	5.2000	191.07	3,797.54	2.25	0.43	11.90	12.72

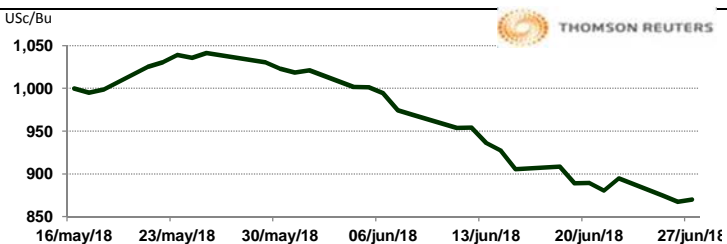
9:35 AM



SOYA

CONTRATO	DÓLARES POR BUSHEL	DÓLARES POR TONELADA	PESOS POR TONELADA	VAR. DIA ANT. CTS. DLS/BUSHEL	% VAR. DIARIA	COSTO PRIMA DLS/TON	
						CALL	PUT
JUL8	8.6900	319.30	6,346.27	1.75	0.20	12.72	0.05
AUG8	8.7450	321.32	6,386.44	1.50	0.17	8.77	9.32
SEP8	8.8000	323.34	6,426.60	2.00	0.23	12.22	12.31
NOV8	8.8975	326.93	6,497.81	2.25	0.25	19.24	14.51

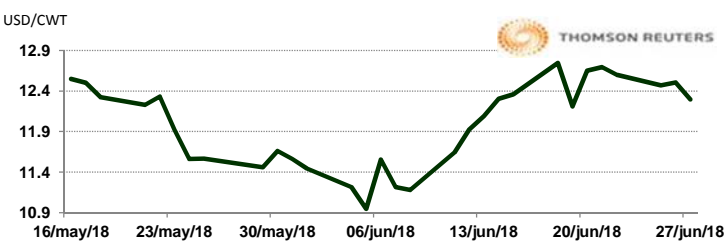
9:35 AM



ARROZ

CONTRATO	DÓLARES POR CWT	DÓLARES POR TONELADA	PESOS POR TONELADA	VAR. DIA ANT. CTS. DLS/CWT	% VAR. DIARIA	COSTO PRIMA DLS/TON	
						CALL	PUT
JUL8	12.2900	270.95	5,385.21	-21.50	-1.72	OP. EXP.	OP. EXP.
SEP8	11.4100	251.55	4,999.61	23.50	2.10	9.31	14.27
NOV8	11.2750	248.57	4,940.46	24.00	2.17	0.00	0.00
JAN9	11.1000	244.71	4,863.77	0.50	0.05	5.68	7.99

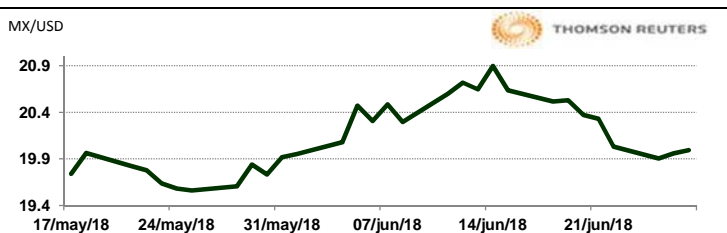
9:35 AM



TIPOS DE CAMBIO EMITIDOS POR EL BANCO DE MÉXICO

CONCEPTO	VARIACIÓN	COTIZACIÓN	% VAR. DIARIA
PESO/DÓLAR FIX	↓	19.8754	-1.07
DÓLAR/EURO	↓	1.1599	1.1603
PESO/EURO	↓	23.0535	23.0614

9:35 AM



* No son precios de apertura corresponden al cierre de la jornada previa.

Tipo de cambio de referencia para conversión: \$19.8754 pesos/dólar



ASERCA

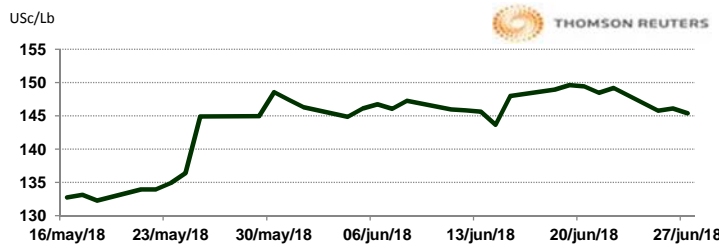
COORDINACION GENERAL DE ADMINISTRACIÓN DE RIESGOS DE PRECIOS ANTES DIRECCION GENERAL DE OPERACIONES FINANCIERAS

CHICAGO MERCANTILE EXCHANGE

BOVINO EN ENGORDA

CONTRATO	DÓLARES POR LIBRA	DÓLARES POR TONELADA	PESOS POR TONELADA	VAR. DIA ANT. CTS. DLS/LIBRA	% VAR. DIARIA	COSTO PRIMA DLS/TON	
						CALL	PUT
AUG8	1.4543	3,206.07	63,721.90	-0.68	-0.46	98.66	96.45
SEP8	1.4605	3,219.85	63,995.76	-0.63	-0.43	126.77	111.88
OCT8	1.4598	3,218.19	63,962.89	-0.63	-0.43	136.14	122.91
NOV8	1.4610	3,220.95	64,017.67	-0.55	-0.38	142.20	127.87

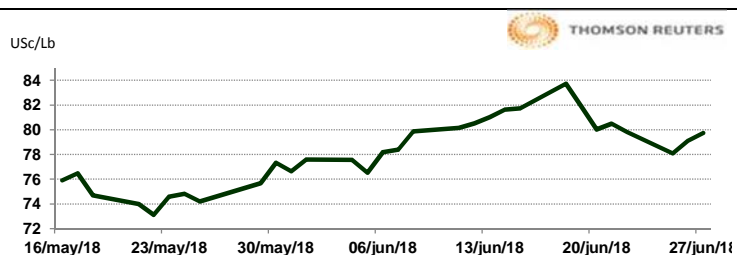
9:25 AM



CERDO EN CANAL

CONTRATO	DÓLARES POR LIBRA	DÓLARES POR TONELADA	PESOS POR TONELADA	VAR. DIA ANT. CTS. DLS/LIBRA	% VAR. DIARIA	COSTO PRIMA DLS/TON	
						CALL	PUT
JUL8	0.7963	1,755.43	34,889.85	0.50	0.63	22.60	41.89
AUG8	0.7498	1,652.91	32,852.32	0.23	0.30	68.34	51.81
OCT8	0.6103	1,345.37	26,739.75	0.10	0.16	68.34	92.04
DEC8	0.5638	1,242.85	24,702.23	0.05	0.09	91.49	84.88

9:25 AM

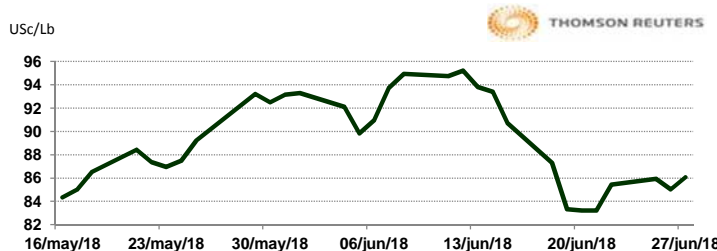


INTERCONTINENTAL EXCHANGE - NEW YORK

ALGODÓN

CONTRATO	DÓLARES POR LIBRA	DÓLARES POR PACA	PESOS POR PACA	VAR. DIA ANT. CTS. DLS/LIBRA	% VAR. DIARIA	COSTO PRIMA DLS/PACA	
						CALL	PUT
JUL8	0.8608	430.40	8,554.37	1.04	1.22	OP. EXP.	OP. EXP.
OCT8	0.8602	430.10	8,548.41	0.43	0.50	17.80	19.85
DEC8	0.8476	423.80	8,423.19	0.25	0.30	23.10	25.55
MAR9	0.8423	421.15	8,370.52	-0.01	-0.01	29.35	28.15

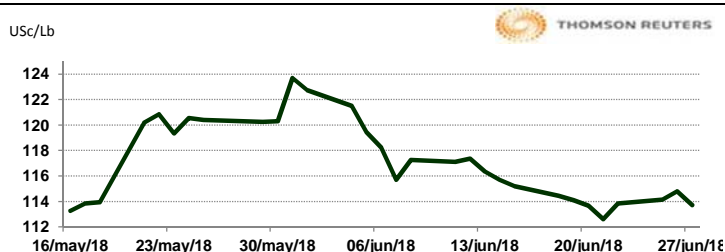
9:35 AM



CAFÉ

CONTRATO	DÓLARES POR LIBRA	DÓLARES POR QUINTAL	PESOS POR QUINTAL	VAR. DIA ANT. CTS. DLS/LIBRA	% VAR. DIARIA	COSTO PRIMA DLS/QUINTAL	
						CALL	PUT
JUL8	1.1370	115.31	2,291.75	-1.10	-0.96	OP. EXP.	OP. EXP.
SEP8	1.1745	119.11	2,367.34	-0.25	-0.21	4.24	1.50
DEC8	1.2095	122.66	2,437.89	-0.15	-0.12	5.89	4.78
MAR9	1.2450	126.26	2,509.44	-0.10	-0.08	7.63	8.03

9:35 AM

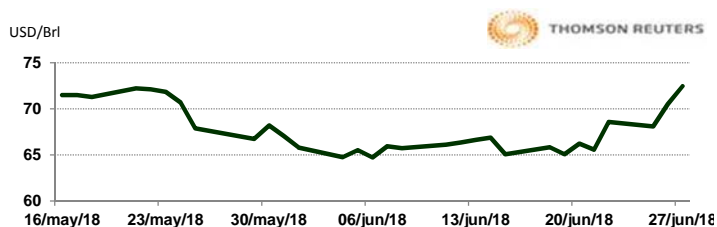


NEW YORK MERCANTILE EXCHANGE

CRUDO LIGERO WT1

CONTRATO	DÓLARES POR BARRIL	PESOS POR BARRIL	VAR. DIA ANT. CTS. DLS/BARRIL	% VAR.
AUG8	72.21	1,435.20	1.68	2.38
SEP8	70.66	1,404.40	1.38	1.99
OCT8	69.43	1,379.95	1.27	1.86
NOV8	68.55	1,362.46	0.96	1.42

9:35 AM



* No son precios de apertura corresponden al cierre de la jornada previa.

Tipo de cambio de referencia para conversión: \$19.8754 pesos/dólar