



ASERCA
COORDINACION GENERAL DE ADMINISTRACIÓN DE RIESGOS DE PRECIOS
ANTES DIRECCION GENERAL DE OPERACIONES FINANCIERAS

28 de junio de 2018

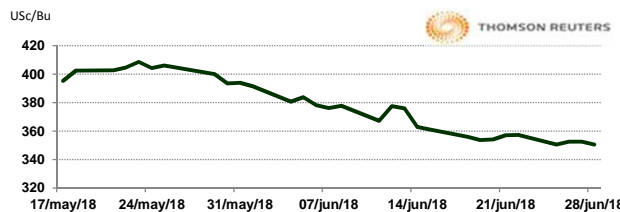
APERTURA DEL MERCADO DE FUTUROS
CHICAGO BOARD OF TRADE

MAÍZ

CONTRATO	DÓLARES POR BUSHEL	DÓLARES POR TONELADA	PESOS POR TONELADA	VAR. DIA ANT. CTS. DLS/BUSHEL	% VAR. DIARIA	COSTO PRIMA DLS/TON	
						CALL	PUT
JUL8	3.5050	137.99	2,767.34	-2.00	-0.57	2.90	0.05
SEP8	3.6000	141.73	2,842.35	-1.75	-0.48	5.61	5.41
DEC8	3.7125	146.15	2,931.17	-2.00	-0.54	8.66	8.07
MAR9	3.8100	149.99	3,008.16	-1.75	-0.46	10.43	9.35

9:14 AM

Los futuros de maíz bajan de 1 a 2 centavos de dólar por bushel, en medio del cuadro de posiciones previo a los reportes del USDA de mañana de inventarios. Hay presión adicional por las lluvias registradas en el cinturón del maíz que agregan presión en medio de rendimientos que se han reforzado. Por su parte las ventas de exportación del USDA de hoy fueron mayores al rango estimado por el mercado, se esperaban ventas de entre 800 mil a 1.4 millones de toneladas, y resultaron ventas de 1,486,700 millones de tm. De cara al informe trimestral del USDA hay expectativas para que se aumente su estimado de siembra de maíz en los EE.UU.

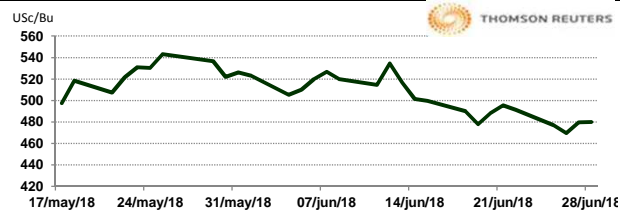


TRIGO

CONTRATO	DÓLARES POR BUSHEL	DÓLARES POR TONELADA	PESOS POR TONELADA	VAR. DIA ANT. CTS. DLS/BUSHEL	% VAR. DIARIA	COSTO PRIMA DLS/TON	
						CALL	PUT
JUL8	4.7975	176.28	3,535.31	0.25	0.05	OP. EXP.	OP. EXP.
SEP8	4.8625	178.67	3,583.21	-2.25	-0.46	6.80	6.66
DEC8	5.0200	184.45	3,699.27	-1.75	-0.35	11.07	9.69
MAR9	5.1725	190.06	3,811.65	-2.00	-0.39	12.08	12.36

9:14 AM

Los futuros de trigo en Chicago abrieron con apoyo de 1 a 2 centavos de dólar al alza. El apoyo que tiene el mercado es de carácter técnico, operadores esperan cifras del reporte del USDA trimestral sobre inventarios. El reporte semanal de ventas de exportación del USDA hoy da señales mejores a las esperadas.. Hay presión con la salida de la cosecha que limita cualquier alza en el mercado. USDA anunció ventas por 563,700 tm, tocando el límite máximo del rango esperado por el mercado (entre 200 a 500 mil tm). Por su parte Ucrania espera cosechar 24.72 millones de t.m. de trigo en 2018, abajo en 5% respecto al año anterior.

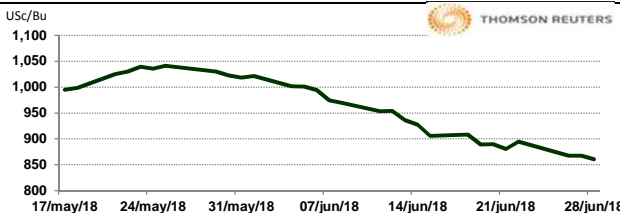


SOYA

CONTRATO	DÓLARES POR BUSHEL	DÓLARES POR TONELADA	PESOS POR TONELADA	VAR. DIA ANT. CTS. DLS/BUSHEL	% VAR. DIARIA	COSTO PRIMA DLS/TON	
						CALL	PUT
JUL8	8.6050	316.18	6,341.08	-7.00	-0.81	12.72	0.05
AUG8	8.6650	318.38	6,385.29	-6.50	-0.74	10.52	7.90
SEP8	8.7175	320.31	6,423.98	-6.75	-0.77	11.25	12.58
NOV8	8.8225	324.17	6,501.35	-6.75	-0.76	17.27	16.26

9:13 AM

Los futuros de grano soya retroceden de 1 a 3 centavos de dólar por bushel, se presenta un movimiento técnico bajista en medio de la espera del reporte de siembra y de inventarios trimestrales del USDA. El reportes de hoy de esta agencia de gobierno reportó ventas de exportación de 1,000,800 tm ligeramente por arriba del estimado del mercado (400 mil a 1 millón). El promedio de la encuesta de Reuters sobre las cifras que anunciará mañana USDA de inventarios, se ubica con 1.225 billones de bushels, una cifra récord de oficializarse.

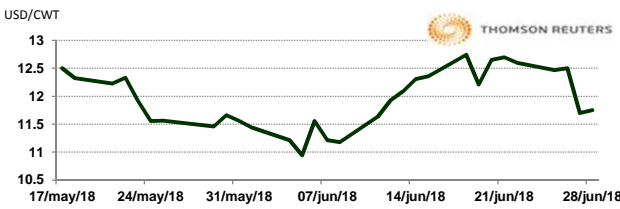


ARROZ

CONTRATO	DÓLARES POR CWT	DÓLARES POR TONELADA	PESOS POR TONELADA	VAR. DIA ANT. CTS. DLS/CWT	% VAR. DIARIA	COSTO PRIMA DLS/TON	
						CALL	PUT
JUL8	11.7500	259.04	5,195.19	5.00	0.43	OP. EXP.	OP. EXP.
SEP8	11.5900	255.52	5,124.45	11.00	0.96	10.91	13.50
NOV8	11.5500	254.63	5,106.76	12.00	1.05	15.60	19.35
JAN9	11.7000	257.94	5,173.09	16.50	1.43	5.73	11.52

9:12 AM

Llamada de apertura al alza. Los futuros de arroz de Chicago suben por los incrementos en la demanda por el grano estadounidense. De acuerdo al reporte de exportaciones del USDA al 21 de junio, las ventas netas del ciclo 2018/19 se registraron en 31,400 toneladas, al alza vs el estimado semanal anterior. Por otro lado, las exportaciones fueron proyectadas en 56,900 toneladas, arriba en 57% vs la proyección de la semana pasada, pero abajo en 22% con respecto al promedio de las últimas 4 semanas. Tailandia ha exportado alrededor de 4.42 millones de toneladas de arroz en los primeros cinco meses (enero-mayo) de 2018, de acuerdo a datos de la Asociación de Exportadores de Arroz Tailandés (TREA).

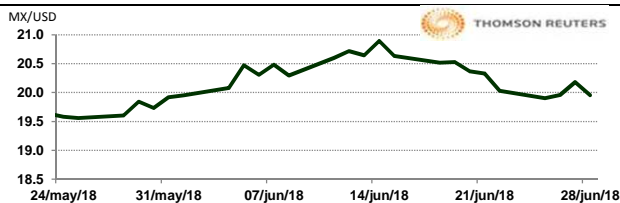


TIPOS DE CAMBIO EMITIDOS POR EL BANCO DE MÉXICO

CONCEPTO	VARIACIÓN	COTIZACIÓN	% VAR. DIARIA
PESO/DÓLAR FIX	↑	20.0553	0.91
DÓLAR/EURO	↑	1.1582	1.1584
PESO/EURO	↑	23.2280	23.2321

9:14 AM

* No son precios de apertura corresponden al cierre de la jornada previa.



Tipo de cambio de referencia para conversión: \$20.0553 pesos/dólar



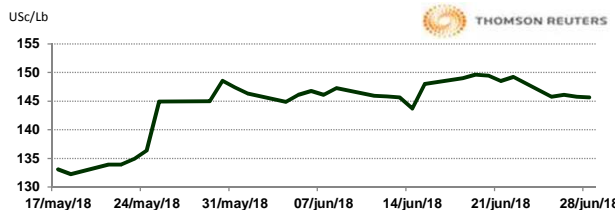
CHICAGO MERCANTILE EXCHANGE

BOVINO EN ENGORDA

CONTRATO	DÓLARES POR LIBRA	DÓLARES POR TONELADA	PESOS POR TONELADA	VAR. DIA ANT. CTS. DLS/LIBRA	% VAR. DIARIA	COSTO PRIMA DLS/TON	
						CALL	PUT
AUG8	1.4565	3,211.03	64,398.15	-0.13	-0.09	92.59	97.55
SEP8	1.4665	3,233.08	64,840.29	0.18	0.12	122.36	111.88
OCT8	1.4653	3,230.32	64,785.03	0.05	0.03	133.38	122.91
NOV8	1.4658	3,231.42	64,807.13	0.08	0.05	141.10	130.07

9:03 AM

Llamada de apertura mixta mayormente al alza. El contrato cercano de ganado bovino en pie del CME se encuentra presionado por las expectativas de mayores bajas en los precios de los físicos. El nivel de \$106 es un nuevo nivel bajo para la temporada y nos recuerda nuevamente que los niveles bajos estacionales están todavía a unos 30 a 60 días. Por su parte, los cortes tipo "Select" cayeron en 69 centavos para registrarse en 200.88 US\$/ctw, mientras que, los cortes tipo "Choice" retrocedieron 1.53 dólares para finalizar en 215.30 US\$/ctw. El acumulado semanal de sacrificios al día miércoles se registró en 350,000 cabezas, siendo 7,000 cabezas menos con respecto al estimado de la semana pasada y 1,000 menos vs la proyección del año pasado.

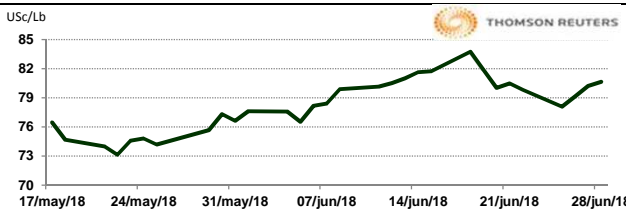


CERDO EN CANAL

CONTRATO	DÓLARES POR LIBRA	DÓLARES POR TONELADA	PESOS POR TONELADA	VAR. DIA ANT. CTS. DLS/LIBRA	% VAR. DIARIA	COSTO PRIMA DLS/TON	
						CALL	PUT
JUL8	0.8065	1,778.03	35,658.85	0.43	0.53	30.86	25.90
AUG8	0.7523	1,658.43	33,260.22	0.18	0.23	47.40	68.34
OCT8	0.6140	1,353.64	27,147.59	0.10	0.16	69.45	84.88
DEC8	0.5660	1,247.81	25,025.30	0.08	0.13	92.04	80.47

9:04 AM

Llamada de apertura al alza. Los futuros de porcinos del CME suben este día por la fuerza de los precios de los corte de carne porcina al mayoreo, especialmente en los cortes de vientre animal. Los precios de los físicos cayeron el día de ayer en 1.06 dólares para registrarse en 77.03 US\$/ctw. Altas temperaturas regresan al pronóstico para estos próximos días, reduciendo en algo los pesos. El conceso del mercado pondrá su atención en los datos del reporte trimestral de Cerdos y Productos del USDA a publicarse esta tarde. Los analistas de FCStone señalaron ayer que, están esperando inventarios de porcinos para mercaeo en niveles récord altos, aumentando 3.1% contra el año pasado. Además, estiman que los datos de las manadas de porcinos para cría estarían aumentando en 1.7% contra el año pasado.



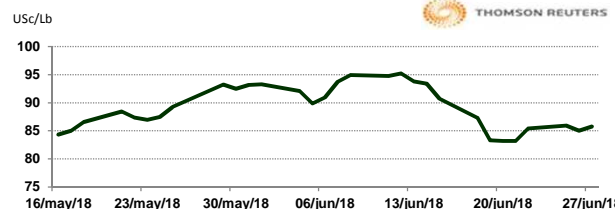
INTERCONTINENTAL EXCHANGE - NEW YORK

ALGODÓN

CONTRATO	DÓLARES POR LIBRA	DÓLARES POR PACA	PESOS POR PACA	VAR. DIA ANT. CTS. DLS/LIBRA	% VAR. DIARIA	COSTO PRIMA DLS/PACA	
						CALL	PUT
JUL8	N.D.	N.D.	N.D.	N.D.	N.D.	OP. EXP.	OP. EXP.
OCT8	0.8550	427.50	8,573.64	-0.46	-0.54	18.35	18.55
DEC8	0.8415	420.75	8,438.27	-0.72	-0.85	25.85	21.50
MAR9	0.8375	418.75	8,398.16	-0.66	-0.78	29.80	27.75

9:14 AM

Llamada de apertura a la baja. Los futuros de algodón del ICE se debilitan esta jornada por el reporte bajista de exportaciones del USDA al 21 de junio, donde se mostraron cancelaciones netas del ciclo 2017/18 por 18,900 pacas. Mientras tanto, lluvias de hasta 18 pulgadas en el sur de Texas la semana pasada mostraron un patrón de espacios en áreas de algodón, después de un período prolongado de sequía severa, inundando algunos campos y trayendo lo que tanto se necesitaba en otros. Las lluvias llegaron demasiado tarde para beneficiar el algodón en tierras secas. Hay más lluvia en el pronóstico de corto plazo. No hubo reportes de daño al algodón germinado, aunque algunos campos en el Valle del Río Grande experimentaron inundaciones.

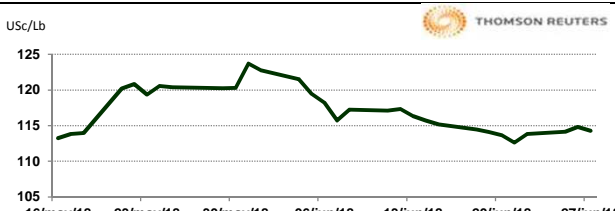


CAFÉ

CONTRATO	DÓLARES POR LIBRA	DÓLARES POR QUINTAL	PESOS POR QUINTAL	VAR. DIA ANT. CTS. DLS/LIBRA	% VAR. DIARIA	COSTO PRIMA DLS/QUINTAL	
						CALL	PUT
JUL8	N.D.	N.D.	N.D.	N.D.	N.D.	OP. EXP.	OP. EXP.
SEP8	1.1695	118.60	2,378.60	-0.50	-0.43	4.00	1.51
DEC8	1.2040	122.10	2,448.77	-0.45	-0.37	5.72	4.86
MAR9	1.2390	125.65	2,519.95	-0.45	-0.36	7.50	8.16

9:14 AM

Llamada de apertura a la baja. Los futuros de café arábica cotizan negativos por la baja del real brasileño. Las preocupaciones políticas y la situación económica en Brasil ejercen presión sobre el real. Los mercados de productos básicos en general se vieron afectados por el fortalecimiento del dólar con excepción del petróleo crudo. El dólar se afirmó en noticias de un nuevo plan estadounidense de inversiones extranjeras y un tono más suave sobre la situación de la guerra comercial con China. El Presidente colombiano, Juan Manuel Santos, dijo que la producción de café del país podría subir a 18 millones de sacos de 60 kilos ya que hay 40 millones de hectáreas fértiles en donde la producción de café podría expandirse gracias a la desmovilización de un grupo guerrillero. Los futuros de café robusta cotizan negativo por las lluvias en Vietnam, que favorecerán el desarrollo de los cultivos.

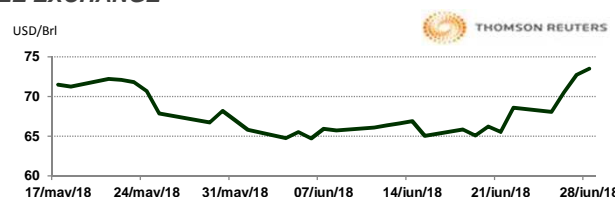


NEW YORK MERCANTILE EXCHANGE

CRUDO LIGERO WTI

CONTRATO	DÓLARES POR BARRIL	PESOS POR BARRIL	VAR. DIA ANT. CTS. DLS/BARRIL	% VAR.
AUG8	73.45	1,473.06	0.69	0.95
SEP8	71.78	1,439.57	0.52	0.73
OCT8	70.29	1,409.69	0.33	0.47
NOV8	69.47	1,393.24	0.25	0.36

9:14 AM



* No son precios de apertura corresponden al cierre de la jornada previa.

Tipo de cambio de referencia para conversión: \$20.0553 pesos/dólar