

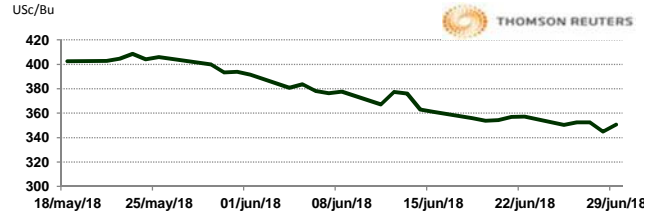


APERTURA DEL MERCADO DE FUTUROS  
 CHICAGO BOARD OF TRADE

MAÍZ

CONTRATO	DÓLARES POR BUSHEL	DÓLARES POR TONELADA	PESOS POR TONELADA	VAR. DIA ANT. CTS. DLS/BUSHEL	% VAR. DIARIA	COSTO PRIMA DLS/TON	
						CALL	PUT
JUL8	3.5200	138.58	2,752.58	7.00	2.03	2.90	0.05
SEP8	3.6125	142.22	2,824.91	7.00	1.98	6.05	5.56
DEC8	3.7275	146.75	2,914.84	6.75	1.84	8.91	7.87
MAR9	3.8275	150.68	2,993.04	7.00	1.86	9.15	10.48

9:29 AM

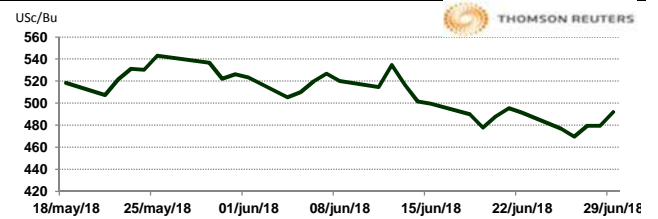


Llamada de apertura al alza. Los futuros de maíz de Chicago suben esta mañana antes de que el reporte trimestral de inventarios y de superficie sembrada del USDA sea publicado este día. Fuentes privadas informaron que China dio un paso hacia una resolución comercial, aliviando las restricciones a las inversiones extranjeras en industrias específicas, incluyendo la banca, automóviles y agricultura. Eso alentó a los inversionistas en la madrugada de hoy a mostrar cotizaciones positivas en los principales mercados bursátiles y en la mayoría de commodities, incluidos los granos. Técnicamente, la tendencia del mercado de maíz sigue siendo bajista, pero la perspectiva del USDA de menores inventarios mundiales de maíz en 2018/19 debe prestar soporte a los precios en el mercado.

TRIGO

CONTRATO	DÓLARES POR BUSHEL	DÓLARES POR TONELADA	PESOS POR TONELADA	VAR. DIA ANT. CTS. DLS/BUSHEL	% VAR. DIARIA	COSTO PRIMA DLS/TON	
						CALL	PUT
JUL8	4.9775	182.89	3,632.83	18.25	3.81	OP. EXP.	OP. EXP.
SEP8	5.0050	183.90	3,652.90	17.00	3.52	6.98	7.12
DEC8	5.1650	189.78	3,769.68	17.00	3.40	10.10	14.79
MAR9	5.3250	195.66	3,886.46	17.25	3.35	9.69	15.06

9:26 AM

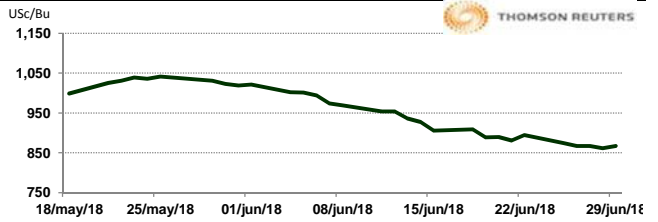


Llamada de apertura al alza. Los futuros de trigo rojo suave de CBOT avanzan porque el mercado se encuentra cuadrando posiciones previo a los reportes del USDA de hoy. Los operadores asumen un tono moderadamente alcista, ya que comienzan a salir varios estimados que prevén recortes de producción adicionales en los principales productores/exportadores. SovEcon recortó el estimado de producción de Rusia de 73.1 a 72.5 mtm. Por su parte, Agritel estimó la producción e Ucrania en 24.72, un 5% por debajo de 2017. La situación de estrés debido a la falta de humedad continúa en ambos países con lo cual no se descarta la posibilidad de ver recortes adicionales.

SOYA

CONTRATO	DÓLARES POR BUSHEL	DÓLARES POR TONELADA	PESOS POR TONELADA	VAR. DIA ANT. CTS. DLS/BUSHEL	% VAR. DIARIA	COSTO PRIMA DLS/TON	
						CALL	PUT
JUL8	8.6975	319.58	6,347.88	8.50	0.99	12.72	0.05
AUG8	8.7550	321.69	6,389.85	8.75	1.01	9.05	10.33
SEP8	8.8100	323.71	6,429.99	8.50	0.97	11.39	12.40
NOV8	8.9225	327.85	6,512.10	8.75	0.99	15.98	18.46

9:29 AM

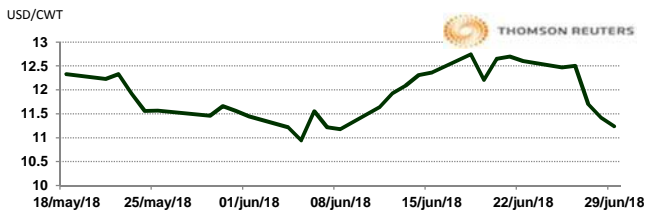


Llamada de apertura al alza. Los futuros de grano de soya de Chicago cotizan en verde por movimientos técnicos alcistas y a que los inversionistas ajustan posiciones antes de los informes del USDA de inventarios y de superficie sembrada. Normalmente, se espera una reacción alcista ante una noticia de que posiblemente China estaría negociando un punto medio, conveniente para ambos países por seguir importando grano americano a 1 semana antes de que entre en vigor el arancel del 25% para la soya americana. Sin acuerdo comercial entre estos dos países, el sentimiento sigue siendo bajista.

ARROZ

CONTRATO	DÓLARES POR CWT	DÓLARES POR TONELADA	PESOS POR TONELADA	VAR. DIA ANT. CTS. DLS/CWT	% VAR. DIARIA	COSTO PRIMA DLS/TON	
						CALL	PUT
JUL8	11.2500	248.02	4,926.50	-17.00	-1.49	OP. EXP.	OP. EXP.
SEP8	11.4200	251.77	5,000.95	20.00	1.78	11.57	15.54
NOV8	11.3100	249.34	4,952.78	12.00	1.07	14.33	18.90
JAN9	11.3850	251.00	4,985.62	0.00	0.00	7.05	7.39

9:28 AM

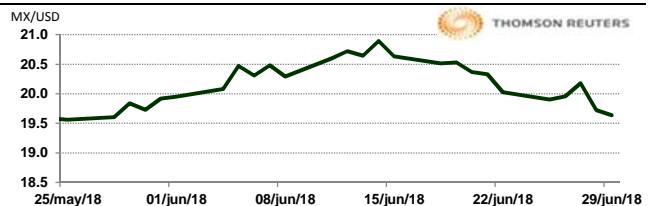


Llamada de apertura mixta al alza. Los futuros de arroz de Chicago suben por la fuerza de la demanda, los retrocesos del dólar y el avance de los precios del crudo. También será muy importante el futuro del TLCAN y la relación comercial EE.UU. y México, algo que no descartamos que provoque amplia volatilidad a los precios. El gobierno de Irak decidió levantar parcialmente la prohibición de cultivo de arroz que anunció a principios de este mes como parte de sus esfuerzos para conservar el uso del agua, informa Reuters. El 19 de junio de 2018, Oryza informó que una severa crisis de agua en Irak obligó al gobierno a suspender todo el cultivo de arroz esta temporada.

TIPOS DE CAMBIO EMITIDOS POR EL BANCO DE MÉXICO

CONCEPTO	VARIACIÓN	COTIZACIÓN	% VAR. DIARIA
PESO/DÓLAR FIX	↓	19.8633	-0.96
DÓLAR/EURO	↑	1.1651	1.1653
PESO/EURO	↑	23.1427	23.1467

9:29 AM



\* No son precios de apertura corresponden al cierre de la jornada previa.

Tipo de cambio de referencia para conversión: \$19.8633 pesos/dólar



ASERCA

COORDINACION GENERAL DE ADMINISTRACION DE RIESGOS DE PRECIOS  
ANTES DIRECCION GENERAL DE OPERACIONES FINANCIERAS

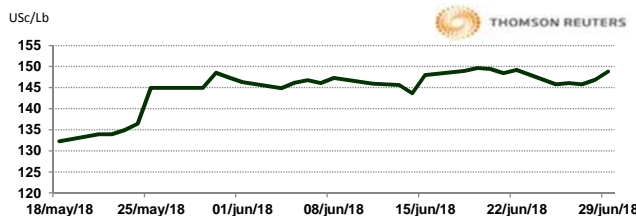
CHICAGO MERCANTILE EXCHANGE

BOVINO EN ENGORDA

CONTRATO	DÓLARES POR LIBRA	DÓLARES POR TONELADA	PESOS POR TONELADA	VAR. DIA ANT. CTS. DLS/LIBRA	% VAR. DIARIA	COSTO PRIMA DLS/TON	
						CALL	PUT
AUG8	1.4783	3,258.98	64,734.09	1.00	0.68	82.12	108.03
SEP8	1.4793	3,261.18	64,777.88	0.55	0.37	109.13	122.91
OCT8	1.4745	3,250.71	64,569.87	0.18	0.12	119.05	135.03
NOV8	1.4728	3,246.85	64,493.24	0.05	0.03	125.11	142.20

9:19 AM

Llamada de apertura al alza. Los futuros de ganado bovino en pie del CME generan ganancias por la fuerza de la demanda. Recordemos que hoy al mediodía expira el contrato junio, dejando al agosto como mes frontal. Las ventas de exportación de carne de res ayudaron ayer probablemente a adquirir algún soporte con datos que siguen siendo extremadamente impresionantes, esta vez con ventas semanales de 41 millones de libras, comparado con 25 millones de libras la misma semana del año pasado.

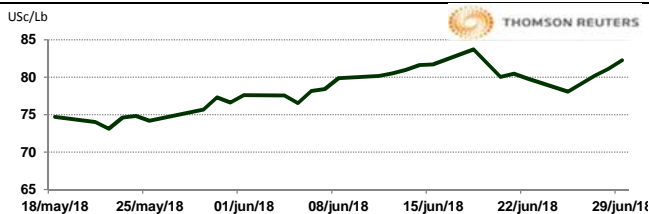


CERDO EN CANAL

CONTRATO	DÓLARES POR LIBRA	DÓLARES POR TONELADA	PESOS POR TONELADA	VAR. DIA ANT. CTS. DLS/LIBRA	% VAR. DIARIA	COSTO PRIMA DLS/TON	
						CALL	PUT
JUL8	0.8175	1,802.28	35,799.17	0.63	0.77	18.19	37.48
AUG8	0.7508	1,655.12	32,876.11	-0.65	-0.86	51.26	57.32
OCT8	0.5918	1,304.58	25,913.34	-2.25	-3.66	95.90	88.18
DEC8	0.5435	1,198.21	23,800.42	-2.23	-3.93	120.70	63.93

9:19 AM

Llamada de apertura mixta a la baja. Los futuros de porcinos del CME se encuentran presionados porque USDA informó de que la producción de carne porcina seguirá aumentando en lo que resta del año. El reporte de inventarios de porcinos en los Estados Unidos al 1 de junio del presente año mostró nuevamente el nivel récord de animales en el mercado a inicios de este verano, 3.4 puntos porcentuales mayor a lo que se tenía en esta misma fecha el año pasado y 0.4% más que lo estimado por el mercado para este reporte. Sin embargo, el comentario de algunos analistas coincide que este número no sorprende y que la posibilidad de ver precios al alza en el corto plazo sigue siendo posible.



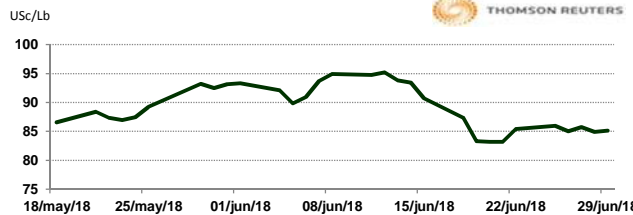
INTERCONTINENTAL EXCHANGE - NEW YORK

ALGODÓN

CONTRATO	DÓLARES POR LIBRA	DÓLARES POR PACA	PESOS POR PACA	VAR. DIA ANT. CTS. DLS/LIBRA	% VAR. DIARIA	COSTO PRIMA DLS/PACA	
						CALL	PUT
JUL8	0.8512	425.60	8,453.82	0.19	0.22	OP. EXP.	OP. EXP.
OCT8	0.8469	423.45	8,411.11	0.12	0.14	16.85	19.00
DEC8	0.8394	419.70	8,336.63	0.39	0.47	21.95	24.20
MAR9	0.8367	418.35	8,309.81	0.52	0.63	26.30	30.55

9:29 AM

Llamada de apertura al alza. Los futuros de algodón del ICE suben este día previo a los reportes de superficie sembrada e inventarios del USDA de hoy. Los operadores están nerviosos sobre el reporte de superficie del USDA, ya que estos reportes han producido algunas sorpresas que mueven al mercado en años anteriores. Una encuesta de un importante analista a operadores de mercado muestra que se espera un estimado de 13.781 millones de acres, comparado con 13.469 millones en marzo y 12.61 millones el año pasado. Los inventarios certificados disminuyeron el miércoles 49 pacas a 91,960 pacas.

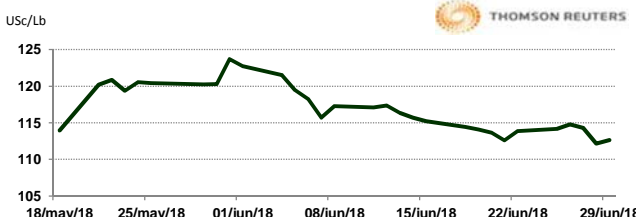


CAFÉ

CONTRATO	DÓLARES POR LIBRA	DÓLARES POR QUINTAL	PESOS POR QUINTAL	VAR. DIA ANT. CTS. DLS/LIBRA	% VAR. DIARIA	COSTO PRIMA DLS/QUINTAL	
						CALL	PUT
JUL8	1.1265	114.24	2,269.21	0.50	0.45	OP. EXP.	OP. EXP.
SEP8	1.1510	116.73	2,318.56	-0.65	-0.56	2.92	2.16
DEC8	1.1860	120.28	2,389.06	-0.60	-0.50	4.83	5.64
MAR9	1.2210	123.82	2,459.57	-0.60	-0.49	8.43	5.69

9:29 AM

Llamada de apertura mixta a la baja. Los futuros de café arábica del ICE cotizan negativos por ventas, ya que se espera una cosecha abundante mundial esta temporada. La Oficina General de Estadísticas de Vietnam ha pronosticado que las exportaciones de café en junio deberían sumar un total de 2.5 millones de sacos. Esto llevaría las exportaciones acumuladas para los primeros seis meses del año calendario a 17.13 millones de sacos, un alza de 9,6% respecto a los primeros seis meses de 2017. El valor de estas exportaciones de café fue 6% más bajo que en el mismo mes el año pasado, en un total de 1.98 billones de dólares.

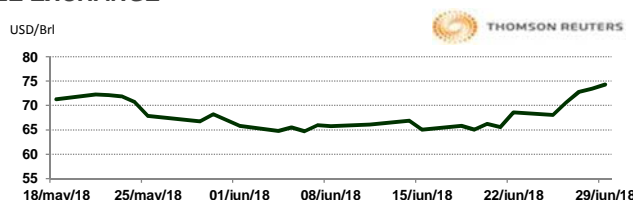


NEW YORK MERCANTILE EXCHANGE

CRUDO LIGERO WTI

CONTRATO	DÓLARES POR BARRIL	PESOS POR BARRIL	VAR. DIA ANT. CTS. DLS/BARRIL	% VAR.
AUG8	74.28	1,475.45	0.83	1.13
SEP8	72.68	1,443.66	0.87	1.21
OCT8	71.13	1,412.88	0.79	1.12
NOV8	70.23	1,395.00	0.72	1.04

9:29 AM



\* No son precios de apertura corresponden al cierre de la jornada previa.

Tipo de cambio de referencia para conversión: \$19.8633 pesos/dólar