

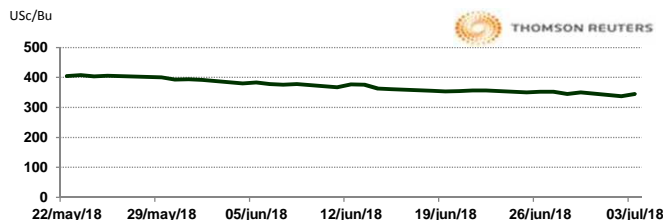


APERTURA DEL MERCADO DE FUTUROS  
 CHICAGO BOARD OF TRADE

MAÍZ

CONTRATO	DÓLARES POR BUSHEL	DÓLARES POR TONELADA	PESOS POR TONELADA	VAR. DIA ANT. CTS. DLS/BUSHEL	% VAR. DIARIA	COSTO PRIMA DLS/TON	
						CALL	PUT
JUL8	3.4450	135.62	2,732.18	7.00	2.07	6.84	0.05
SEP8	3.5375	139.27	2,805.54	6.75	1.95	5.02	4.23
DEC8	3.6575	143.99	2,900.71	6.75	1.88	6.99	8.56
MAR9	3.7625	148.12	2,983.98	6.75	1.83	7.82	11.91

9:32 AM

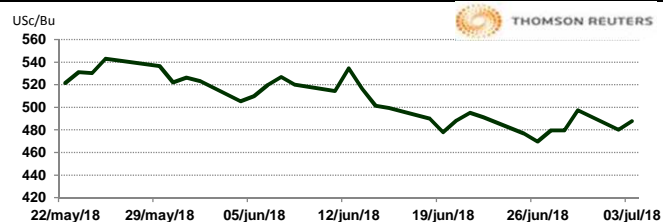


Llamada de apertura al alza de 4 a 5 centavos de dólar por bushel. Los futuros de maíz presentan un rebote técnico un día después del que los contratos de la nueva cosecha de diciembre cayeron a mínimos de contrato. Hay apoyo en el Dólar estadounidense más bajo. USDA calificó el 76 por ciento de la cosecha de maíz de EE.UU. de bueno a excelente, por debajo del 77 por ciento de la semana anterior y en línea con las expectativas comerciales.

TRIGO

CONTRATO	DÓLARES POR BUSHEL	DÓLARES POR TONELADA	PESOS POR TONELADA	VAR. DIA ANT. CTS. DLS/BUSHEL	% VAR. DIARIA	COSTO PRIMA DLS/TON	
						CALL	PUT
JUL8	4.8775	179.22	3,610.39	7.50	1.56	OP. EXP.	OP. EXP.
SEP8	4.8800	179.31	3,612.24	7.75	1.61	7.07	7.03
DEC8	5.0350	185.00	3,726.97	6.75	1.36	9.69	8.91
MAR9	5.1875	190.61	3,839.85	6.25	1.22	10.79	13.55

9:32 AM

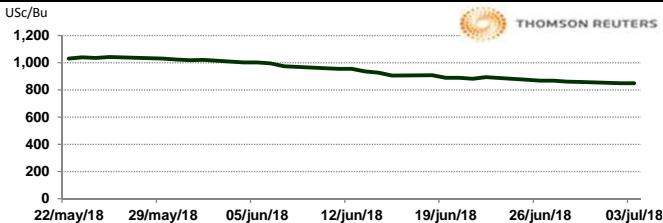


Llamada de apertura al alza de 11 a 12 centavos de dólar por bushel. Los futuros de trigo suben en un rebote técnico después de la baja del 4 por ciento del lunes. Las preocupaciones sobre el ajuste de los suministros mundiales de trigo añaden apoyo. USDA informó el lunes por la noche que la cosecha de EE.UU. de trigo de invierno se completó en un 51 por ciento, frente al 41 por ciento de la semana anterior y por encima del promedio de cinco años del 49 por ciento, también calificó el 77 por ciento de la cosecha de trigo de primavera de EE. UU. En condición de buena a excelente.

SOYA

CONTRATO	DÓLARES POR BUSHEL	DÓLARES POR TONELADA	PESOS POR TONELADA	VAR. DIA ANT. CTS. DLS/BUSHEL	% VAR. DIARIA	COSTO PRIMA DLS/TON	
						CALL	PUT
JUL8	8.4850	311.77	6,280.71	0.00	0.00	20.07	0.05
AUG8	8.5125	312.78	6,301.06	-2.25	-0.26	7.35	9.92
SEP8	8.5700	314.89	6,343.62	-2.25	-0.26	11.39	11.67
NOV8	8.6700	318.57	6,417.65	-2.50	-0.29	16.67	14.01

9:08 AM

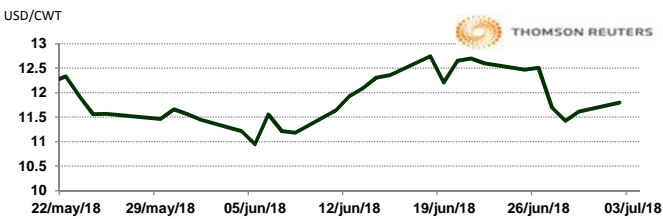


Llamada de apertura a la baja de 1 centavo de dólar por bushel. Los futuros de soya obtienen apoyo del maíz y el trigo. El rally está coronado por preocupaciones sobre las relaciones comerciales entre los Estados Unidos y el principal comprador mundial de soya China. Beijing dice que impondrá un arancel extra de importación del 25 por ciento a más de 500 productos estadounidenses, incluida la soya, el 6 de julio en represalia por los aranceles de Estados Unidos a los productos chinos. El USDA calculó el lunes por la noche el 71 por ciento de la cosecha de soya en los Estados Unidos de buena a excelente.

ARROZ

CONTRATO	DÓLARES POR CWT	DÓLARES POR TONELADA	PESOS POR TONELADA	VAR. DIA ANT. CTS. DLS/CWT	% VAR. DIARIA	COSTO PRIMA DLS/TON	
						CALL	PUT
JUL8	11.7950	260.04	5,238.49	0.00	0.00	OP. EXP.	OP. EXP.
SEP8	11.6200	256.18	5,160.77	21.00	1.84	9.87	14.05
NOV8	11.4800	253.09	5,098.59	17.00	1.50	13.23	15.21
JAN9	11.5250	254.08	5,118.58	0.00	0.00	6.89	8.54

9:19 AM

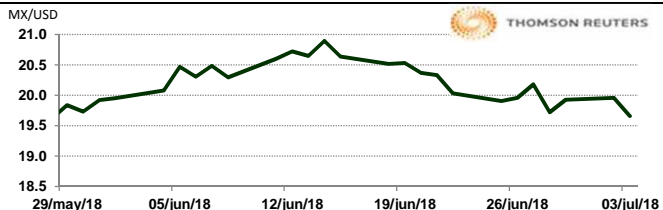


Llamada de apertura al alza. Los futuros de arroz de CBOT suben este día por la debilidad de los precios del crudo. De acuerdo al USDA en su reporte de cultivos al 01 de julio, se mostró el dentado de arroz en 15%, arriba en 8% vs el estimado de la semana pasada, 2% vs la proyección del año pasado y 1% vs el promedio de los últimos 5 años. La calificación de "bueno a excelente" se mostró en 71%, un punto porcentual por arriba de lo mostrado la semana anterior, pero 2% debajo del estimado de hace un año.

TIPOS DE CAMBIO EMITIDOS POR EL BANCO DE MÉXICO

CONCEPTO	VARIACIÓN	COTIZACIÓN	% VAR. DIARIA
PESO/DÓLAR FIX	↑	20.1453	2.31
DÓLAR/EURO	↑	1.1659	1.1663
PESO/EURO	↑	23.4874	23.4955

9:34 AM



\* No son precios de apertura corresponden al cierre de la jornada previa.

Tipo de cambio de referencia para conversión: \$20.1453 pesos/dólar

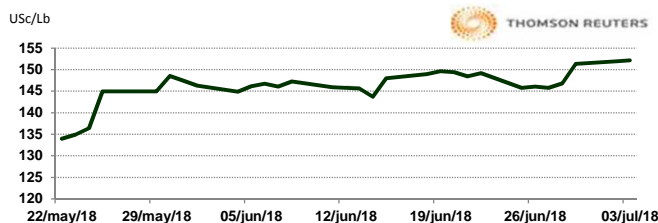


CHICAGO MERCANTILE EXCHANGE

BOVINO EN ENGORDA

CONTRATO	DÓLARES POR LIBRA	DÓLARES POR TONELADA	PESOS POR TONELADA	VAR. DIA ANT. CTS. DLS/LIBRA	% VAR. DIARIA	COSTO PRIMA DLS/TON	
						CALL	PUT
AUG8	1.5225	3,356.53	67,618.38	0.33	0.21	94.80	96.45
SEP8	1.5235	3,358.74	67,662.80	0.23	0.15	117.40	114.64
OCT8	1.5198	3,350.47	67,496.25	0.05	0.03	128.97	130.62
NOV8	1.5200	3,351.02	67,507.35	-0.08	-0.05	139.44	137.79

9:23 AM

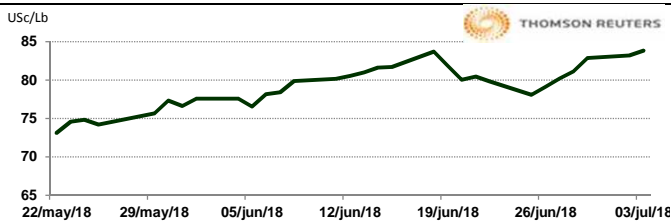


Llamada de apertura al alza. Los futuros de ganado bovino en pie del CME se encuentran soportados por la fuerza de la demanda y las perspectivas de aumentos en los precios de los físicos. El enfoque puede cambiar ahora hacia los mercados de carne de res, los cuales tienen tendencia de moverse a la baja hasta el Día del Trabajo en EE.UU. Los márgenes de empaque siguen siendo positivos. La empresa FCStone considera una sesión típicamente tranquila el día de hoy, aunque el festivo de esta semana podría poner el movimiento de jueves y viernes más en un carril rápido.

CERDO EN CANAL

CONTRATO	DÓLARES POR LIBRA	DÓLARES POR TONELADA	PESOS POR TONELADA	VAR. DIA ANT. CTS. DLS/LIBRA	% VAR. DIARIA	COSTO PRIMA DLS/TON	
						CALL	PUT
JUL8	0.8395	1,850.78	37,284.49	0.75	0.90	17.64	35.27
AUG8	0.7613	1,678.27	33,809.19	1.75	2.35	40.79	76.61
OCT8	0.5948	1,311.20	26,414.47	0.90	1.54	63.93	95.35
DEC8	0.5540	1,221.36	24,604.65	0.53	0.96	75.51	99.76

9:23 AM



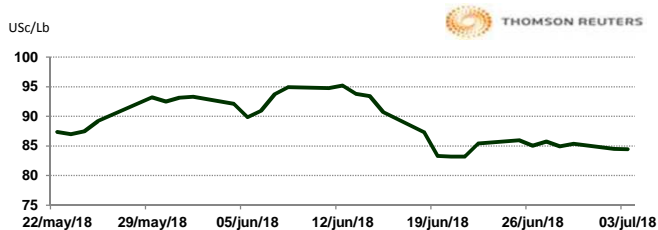
Llamada de apertura al alza. Los futuros de porcinos del CME generan ganancias a los inversionistas debido a que el mercado se encuentra asumiendo que las relaciones comerciales con respecto al tema del NAFTA mejoraran una vez que ya concluyeron las elecciones presidenciales en México y ambos países están de acuerdo en continuar llevando una relación abierta al diálogo. Sin embargo, especialistas aun observan con detenimiento las relaciones comerciales entre EE.UU.-China, donde las exportaciones de porcinos podrían ser afectadas en el corto plazo. Los precios reciben presión por la debilidad de los precios de los porcinos al mayoreo, especialmente en lomos, jamones y costillas.

INTERCONTINENTAL EXCHANGE - NEW YORK

ALGODÓN

CONTRATO	DÓLARES POR LIBRA	DÓLARES POR PACA	PESOS POR PACA	VAR. DIA ANT. CTS. DLS/LIBRA	% VAR. DIARIA	COSTO PRIMA DLS/PACA	
						CALL	PUT
JUL8	0.8444	422.20	8,505.35	-0.06	-0.07	OP. EXP.	OP. EXP.
OCT8	0.8405	420.25	8,466.06	0.28	0.33	16.10	17.25
DEC8	0.8324	416.20	8,384.47	0.31	0.37	21.90	22.25
MAR9	0.8293	414.65	8,353.25	0.18	0.22	26.45	27.70

9:34 AM

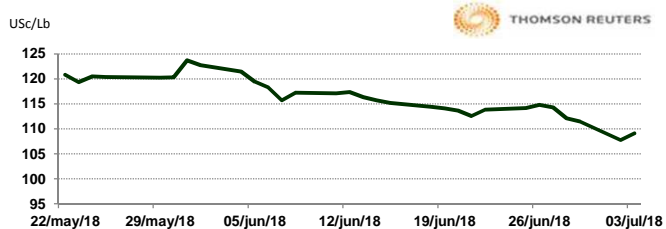


Llamada de apertura al alza. Los futuros de algodón del ICE se fortalecen esta mañana de martes por la debilidad del dólar. En otras noticias del mercado, Las condiciones algodonerías mostraron una mejora en las clasificaciones buenas a excelentes en un 43%. El informe mensual de USDA Cotton Systems mostró que el consumo de algodón de EE.UU. en mayo fue de 2,026 pacas. El índice Cotlook A cae a 93.25 USc /lb. El AWP semanal se actualizó a 75.66 USc/lb la semana pasada y es válido hasta el jueves.

CAFÉ

CONTRATO	DÓLARES POR LIBRA	DÓLARES POR QUINTAL	PESOS POR QUINTAL	VAR. DIA ANT. CTS. DLS/LIBRA	% VAR. DIARIA	COSTO PRIMA DLS/QUINTAL	
						CALL	PUT
JUL8	1.0910	110.64	2,228.90	1.30	1.21	OP. EXP.	OP. EXP.
SEP8	1.1265	114.24	2,301.42	1.00	0.90	1.73	5.13
DEC8	1.1605	117.69	2,370.88	0.95	0.83	5.03	4.93
MAR9	1.1970	121.39	2,445.45	1.00	0.84	6.61	7.93

9:33 AM



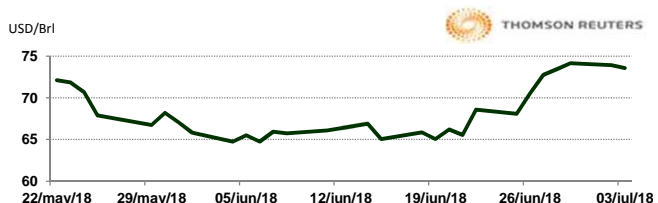
Llamada de apertura al alza. Los futuros de café arábica del ICE se fortalecen esta mañana debido a la baja del dólar y la fuerza del real. En otras noticias, la Organización Internacional del Café (ICO) informó que las exportaciones de café arábica en mayo llegaron a 5.62 millones de sacos, una baja interanual de un 17%, mientras que en el acumulado de la temporada la caída fue de un 2.4% a 50.16 millones de sacos. Las exportaciones de café robusta en mayo bajaron un 4.4% en mayo a 3.65 millones de sacos, para un total en la temporada de 29.79 millones de sacos o un retroceso de un 2.8 por ciento.

NEW YORK MERCANTILE EXCHANGE

CRUDO LIGERO WTI

CONTRATO	DÓLARES POR BARRIL	PESOS POR BARRIL	VAR. DIA ANT. CTS. DLS/BARRIL	% VAR.
AUG8	73.59	1,482.49	-0.35	-0.47
SEP8	71.50	1,440.39	-0.12	-0.17
OCT8	69.20	1,394.05	-0.10	-0.14
NOV8	68.46	1,379.15	-0.05	-0.07

9:34 AM



\* No son precios de apertura corresponden al cierre de la jornada previa.

Tipo de cambio de referencia para conversión: \$20.1453 pesos/dólar