

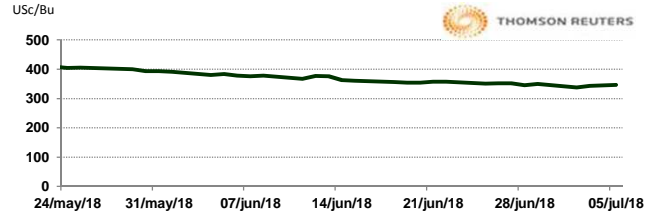


APERTURA DEL MERCADO DE FUTUROS  
 CHICAGO BOARD OF TRADE

MAÍZ

| CONTRATO | DÓLARES POR BUSHEL | DÓLARES POR TONELADA | PESOS POR TONELADA | VAR. DIA ANT. CTS. DLS/BUSHEL | % VAR. DIARIA | COSTO PRIMA DLS/TON |      |
|----------|--------------------|----------------------|--------------------|-------------------------------|---------------|---------------------|------|
|          |                    |                      |                    |                               |               | CALL                | PUT  |
| JUL8     | 3.4650             | 136.41               | 2,650.25           | 3.75                          | 1.09          | 2.90                | 0.05 |
| SEP8     | 3.5450             | 139.56               | 2,711.44           | 2.50                          | 0.71          | 6.35                | 3.74 |
| DEC8     | 3.6675             | 144.38               | 2,805.13           | 2.50                          | 0.69          | 7.28                | 8.07 |
| MAR9     | 3.7700             | 148.42               | 2,883.53           | 2.50                          | 0.67          | 9.05                | 9.79 |

9:28 AM

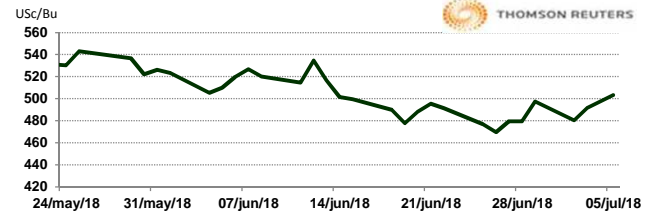


Llamada de apertura al alza de 1 a 2 centavos por bushel. Hay apoyo técnico de compras de oportunidad, en medio de pronósticos para clima más cálido en el Cinturón de Maíz de EE. UU. la próxima semana ya que la cosecha de maíz continúa polinizando, su fase reproductiva clave. El USDA dijo que exportadores privados vendieron 137,000 toneladas de maíz de origen opcional a Corea del Sur para su entrega en el año comercial 2018/19 que comienza el 1° de septiembre de 2018. El ambicioso impulso de China para usar biocombustibles en automóviles en todo el país para 2020 está en duda debido a las preocupaciones sobre el suministro de materias primas como el maíz, complicadas por una disputa comercial en aumento con Washington, dicen los productores y analistas.

TRIGO

| CONTRATO | DÓLARES POR BUSHEL | DÓLARES POR TONELADA | PESOS POR TONELADA | VAR. DIA ANT. CTS. DLS/BUSHEL | % VAR. DIARIA | COSTO PRIMA DLS/TON |          |
|----------|--------------------|----------------------|--------------------|-------------------------------|---------------|---------------------|----------|
|          |                    |                      |                    |                               |               | CALL                | PUT      |
| JUL8     | 5.0325             | 184.91               | 3,592.56           | 11.75                         | 2.39          | OP. EXP.            | OP. EXP. |
| SEP8     | 5.0475             | 185.46               | 3,603.27           | 13.75                         | 2.80          | 8.96                | 7.03     |
| DEC8     | 5.1900             | 190.70               | 3,704.99           | 12.50                         | 2.47          | 8.77                | 13.69    |
| MAR9     | 5.3300             | 195.84               | 3,804.93           | 11.50                         | 2.21          | 11.21               | 14.28    |

9:25 AM

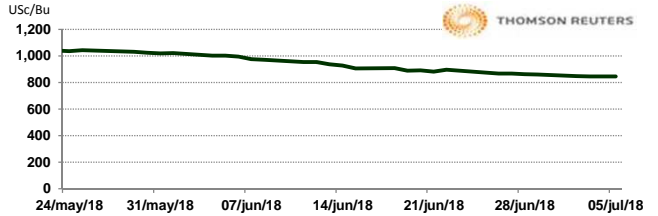


Llamada de apertura al alza. Los futuros de trigo en Chicago suben, liderado por los futuros de trigo de la bolsa Euronext ante las preocupaciones sobre suministros mundiales de trigo ajustados dado el clima adverso de las cosechas en partes de Europa occidental. La Unión Europea puede cosechar casi 6 millones de toneladas menos de trigo este año después de que los cultivos en el norte mostraran signos tardíos de daños a los cultivos en el principal productor de la UE, Francia, mostró un sondeo de Reuters. La cosecha de trigo de invierno de Alemania 2018 caerá a 20.5 millones toneladas, un 15.1 por ciento abajo desde 2017 después de que los cultivos sufrieron de sequedad y clima cálido, dijo la asociación agrícola alemana DBV. El CBOT informó que no hubo entregas contra el trigo CBOT Julio.

SOYA

| CONTRATO | DÓLARES POR BUSHEL | DÓLARES POR TONELADA | PESOS POR TONELADA | VAR. DIA ANT. CTS. DLS/BUSHEL | % VAR. DIARIA | COSTO PRIMA DLS/TON |       |
|----------|--------------------|----------------------|--------------------|-------------------------------|---------------|---------------------|-------|
|          |                    |                      |                    |                               |               | CALL                | PUT   |
| JUL8     | 8.4325             | 309.84               | 6,019.72           | -0.75                         | -0.09         | 20.07               | 0.05  |
| AUG8     | 8.4725             | 311.31               | 6,048.27           | -0.75                         | -0.09         | 9.74                | 6.29  |
| SEP8     | 8.5300             | 313.42               | 6,089.32           | -0.75                         | -0.09         | 10.24               | 12.68 |
| NOV8     | 8.6375             | 317.37               | 6,166.06           | -0.50                         | -0.06         | 16.67               | 14.33 |

9:31 AM

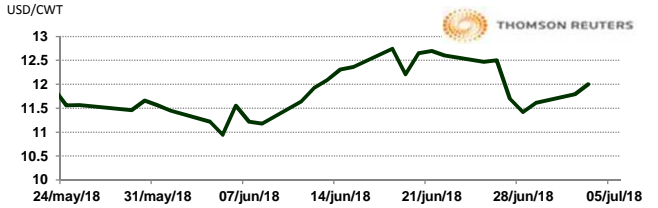


Llamada de apertura a la baja de 1 a 3 centavos por bushel. Por ahora el sentimiento del mercado continúa siendo negativo en vista de que no ha habido ningún avance positivo en la disputa comercial entre EUA y China; mañana a las 12:01 am ET entran en vigencia los aranceles impuestos por los EUA y a su vez se activará la retaliación correspondiente por parte de China, afectando directamente al frijol de soya estadounidense. Por un lado el mercado ha mantenido cierta esperanza de que se va a alcanzar alguna solución antes de esta medianoche, pero la realidad es que las probabilidades de que ello suceda son muy pequeñas.

ARROZ

| CONTRATO | DÓLARES POR CWT | DÓLARES POR TONELADA | PESOS POR TONELADA | VAR. DIA ANT. CTS. DLS/CWT | % VAR. DIARIA | COSTO PRIMA DLS/TON |          |
|----------|-----------------|----------------------|--------------------|----------------------------|---------------|---------------------|----------|
|          |                 |                      |                    |                            |               | CALL                | PUT      |
| JUL8     | 12.0000         | 264.55               | 5,139.88           | 0.00                       | 0.00          | OP. EXP.            | OP. EXP. |
| SEP8     | 11.8500         | 261.25               | 5,075.63           | 22.50                      | 1.94          | 9.20                | 13.06    |
| NOV8     | 11.7350         | 258.71               | 5,026.37           | 22.00                      | 1.91          | 12.40               | 18.68    |
| JAN9     | 11.7300         | 258.60               | 5,024.23           | 0.00                       | 0.00          | 7.55                | 9.09     |

8:37 AM

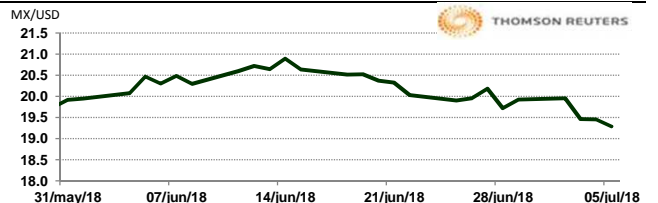


Llamada de apertura al alza. Los futuros de arroz de CBOT se fortalecen esta mañana por las ideas de los suministros ajustados en EE.UU. La Food Corporation of India (FCI) y las agencias gubernamentales adquirieron alrededor de 36.18 millones de toneladas de arroz a partir del 2 de julio de 2018 en la temporada de comercialización Kharif 2017-18 (1 de octubre de 2017 - 30 de septiembre de 2018), según los últimos datos de la FCI. Punjab y Haryana siguieron siendo los dos principales contribuyentes al grupo central hasta ahora con 11.83 millones de toneladas y 3.99 millones de toneladas, respectivamente.

TIPOS DE CAMBIO EMITIDOS POR EL BANCO DE MÉXICO

| CONCEPTO       | VARIACIÓN | COTIZACIÓN | % VAR. DIARIA |      |
|----------------|-----------|------------|---------------|------|
| PESO/DÓLAR FIX | ↓         | 19.4284    | -0.86         |      |
| DÓLAR/EURO     | ↑         | 1.1699     | 1.1703        | 0.39 |
| PESO/EURO      | ↑         | 22.7293    | 22.7371       | 0.39 |

9:32 AM



\* No son precios de apertura corresponden al cierre de la jornada previa.

Tipo de cambio de referencia para conversión: \$19.4284 pesos/dólar

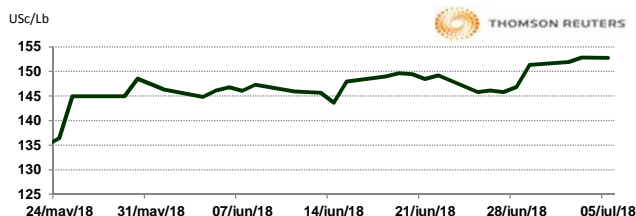


CHICAGO MERCANTILE EXCHANGE

BOVINO EN ENGORDA

| CONTRATO | DÓLARES POR LIBRA | DÓLARES POR TONELADA | PESOS POR TONELADA | VAR. DIA ANT. CTS. DLS/LIBRA | % VAR. DIARIA | COSTO PRIMA DLS/TON |        |
|----------|-------------------|----------------------|--------------------|------------------------------|---------------|---------------------|--------|
|          |                   |                      |                    |                              |               | CALL                | PUT    |
| AUG8     | 1.5283            | 3,369.21             | 65,458.37          | 0.03                         | 0.02          | 101.96              | 84.33  |
| SEP8     | 1.5275            | 3,367.56             | 65,426.25          | 0.15                         | 0.10          | 122.36              | 109.13 |
| OCT8     | 1.5248            | 3,361.49             | 65,308.46          | 0.25                         | 0.16          | 129.52              | 124.56 |
| NOV8     | 1.5243            | 3,360.39             | 65,287.04          | 0.23                         | 0.15          | 137.79              | 133.38 |

9:21 AM

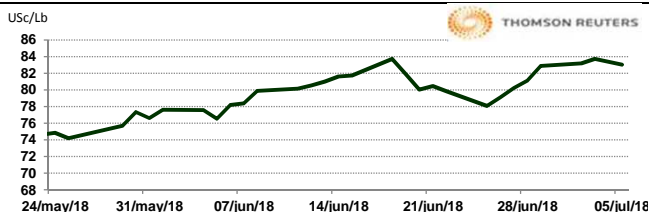


Llamada de apertura al alza. Los futuros de ganado bovino en pie del CME se encuentran soportados porque el ritmo de sacrificio de los bovinos se encuentra firme. Los incrementos en el corto plazo se han logrado a pesar del arancel del 10% sobre la carne de vacuno de los EE.UU. impuesta por Canadá el domingo. Mientras que países como China y México han puesto recientemente aranceles de represalia sobre la carne de cerdo estadounidense en medio de las tensiones en el comercio internacional, según los analistas, la carne de bovino no había sido tocada hasta ahora. Estas tarifas pudieran estar amenazando los precios de los mercados en el futuro, sin embargo no parecen estar afectando a los mercados por ahora ya que es una época de consumo interno elevado, sin embargo hay que revisar la tendencia en las exportaciones ya que Canadá es el 5to comprador de carne de EE.UU. y pudieran comenzar las represalias comerciales que amenacen al producto de la carne de res.

CERDO EN CANAL

| CONTRATO | DÓLARES POR LIBRA | DÓLARES POR TONELADA | PESOS POR TONELADA | VAR. DIA ANT. CTS. DLS/LIBRA | % VAR. DIARIA | COSTO PRIMA DLS/TON |       |
|----------|-------------------|----------------------|--------------------|------------------------------|---------------|---------------------|-------|
|          |                   |                      |                    |                              |               | CALL                | PUT   |
| JUL8     | 0.8303            | 1,830.39             | 35,561.47          | -0.70                        | -0.84         | 18.74               | 24.80 |
| AUG8     | 0.7555            | 1,665.59             | 32,359.76          | -0.45                        | -0.59         | 56.77               | 56.77 |
| OCT8     | 0.5930            | 1,307.34             | 25,399.52          | -0.48                        | -0.79         | 77.71               | 82.67 |
| DEC8     | 0.5538            | 1,220.81             | 23,718.35          | -0.65                        | -1.16         | 88.74               | 88.18 |

9:20 AM



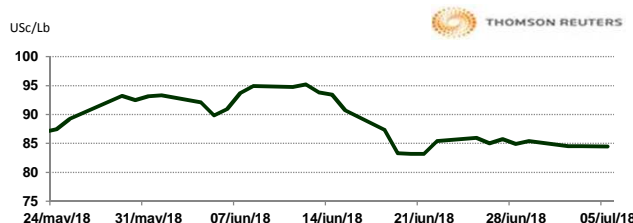
Llamada de apertura a la baja. Los futuros de porcinos del CME cotizan negativo por la debilidad de los cortes de porcinos al mayoreo, principalmente los cortes de lomos, jamones, costillas y colillas. Además, el mercado encuentra presión adicional por que hoy es el día en que el arancel de México sube de 10% a 20% y para mañana, salvo un anuncio de último momento, los aranceles de China aumentan otro 25%. Hasta el día martes, el acumulado semanal de la tasa de sacrificio era 5% mayor a lo proyectado una semana antes. Las exportaciones de Brasil durante el mes de junio se reportó en 65.62 millones de libras, abajo en 27% vs el estimado del mes de mayo y 44% menos que lo mostrado un año antes.

INTERCONTINENTAL EXCHANGE - NEW YORK

ALGODÓN

| CONTRATO | DÓLARES POR LIBRA | DÓLARES POR PACA | PESOS POR PACA | VAR. DIA ANT. CTS. DLS/LIBRA | % VAR. DIARIA | COSTO PRIMA DLS/PACA |          |
|----------|-------------------|------------------|----------------|------------------------------|---------------|----------------------|----------|
|          |                   |                  |                |                              |               | CALL                 | PUT      |
| JUL8     | 0.8444            | 422.20           | 8,202.67       | -0.10                        | -0.12         | OP. EXP.             | OP. EXP. |
| OCT8     | 0.8395            | 419.75           | 8,155.07       | 0.15                         | 0.18          | 16.40                | 17.40    |
| DEC8     | 0.8244            | 412.20           | 8,008.39       | -0.37                        | -0.45         | 24.10                | 20.05    |
| MAR9     | 0.8211            | 410.55           | 7,976.33       | -0.37                        | -0.45         | 28.05                | 25.65    |

9:32 AM

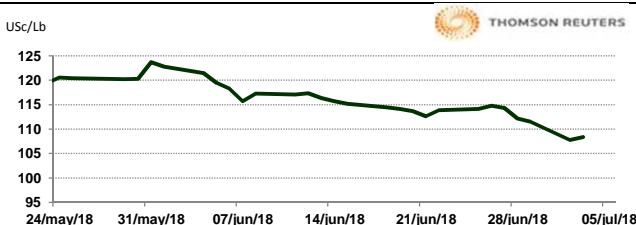


Llamada de apertura a la baja. Los futuros de algodón del ICE se debilitan esta mañana de jueves por la baja del crudo. En otras noticias, el Comité Consultivo Internacional del Algodón actualizó su estimación de inventarios finales mundiales de algodón del periodo 2017/18 a 19.28 MMT, siendo 170,000 MT menos que la estimación anterior sobre el mayor consumo mundial. Las existencias finales para el periodo 18/19 se redujeron en 70,000 TM a 17.8 MMT.

CAFÉ

| CONTRATO | DÓLARES POR LIBRA | DÓLARES POR QUINTAL | PESOS POR QUINTAL | VAR. DIA ANT. CTS. DLS/LIBRA | % VAR. DIARIA | COSTO PRIMA DLS/QUINTAL |          |
|----------|-------------------|---------------------|-------------------|------------------------------|---------------|-------------------------|----------|
|          |                   |                     |                   |                              |               | CALL                    | PUT      |
| JUL8     | 0.0000            | 0.00                | 0.00              | 0.00                         | 0.00          | OP. EXP.                | OP. EXP. |
| SEP8     | 1.1090            | 112.47              | 2,185.04          | -1.00                        | -0.89         | 3.63                    | 1.70     |
| DEC8     | 1.1440            | 116.02              | 2,254.00          | -0.90                        | -0.78         | 5.06                    | 4.76     |
| MAR9     | 1.1805            | 119.72              | 2,325.92          | -0.80                        | -0.67         | 6.56                    | 7.73     |

9:30 AM



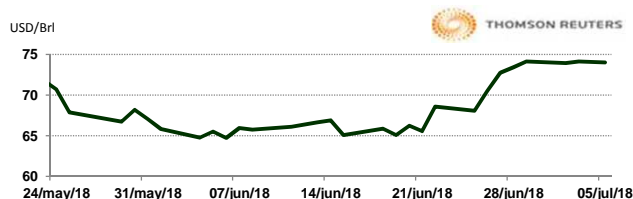
Llamada de apertura a la baja. Los futuros de café arábica del ICE se debilitan esta mañana porque los operadores dijeron que los precios siguieron siendo presionados por las ventas especulativas en un contexto de producción récord del principal productor, Brasil. El café arábica para septiembre, bajó 0.45 centavos, o 0.4%, a \$1.1145 por libra. El café robusta para septiembre también cayó \$10, o el 0.6%, a \$1,679 la tonelada.

NEW YORK MERCANTILE EXCHANGE

CRUDO LIGERO WT1

| CONTRATO | DÓLARES POR BARRIL | PESOS POR BARRIL | VAR. DIA ANT. CTS. DLS/BARRIL | % VAR. |
|----------|--------------------|------------------|-------------------------------|--------|
| AUG8     | 74.00              | 1,437.70         | -0.14                         | -0.19  |
| SEP8     | 71.71              | 1,393.21         | 0.12                          | 0.17   |
| OCT8     | 69.20              | 1,344.45         | 0.36                          | 0.52   |
| NOV8     | 68.55              | 1,331.82         | 0.49                          | 0.72   |

9:32 AM



\* No son precios de apertura corresponden al cierre de la jornada previa.

Tipo de cambio de referencia para conversión: \$19.4284 pesos/dólar