



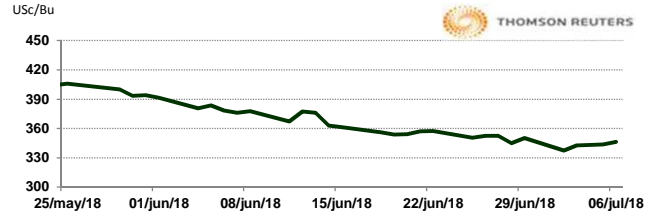
APERTURA DEL MERCADO DE FUTUROS
 CHICAGO BOARD OF TRADE

MAÍZ

CONTRATO	DÓLARES POR BUSHEL	DÓLARES POR TONELADA	PESOS POR TONELADA	VAR. DIA ANT. CTS. DLS/BUSHEL	% VAR. DIARIA	COSTO PRIMA DLS/TON	
						CALL	PUT
JUL8	3.4625	136.31	2,624.19	2.75	0.80	2.90	0.05
SEP8	3.5550	139.95	2,694.30	3.25	0.92	4.33	6.25
DEC8	3.6800	144.88	2,789.04	3.50	0.96	7.48	8.27
MAR9	3.7825	148.91	2,866.72	3.25	0.87	8.61	9.55

9:25 AM

Llamada de apertura al alza de 1 a 2 centavos por bushel. Los futuros de maíz obtienen soporte en compras técnicas después de los mínimos del contrato del lunes y las perspectivas para un clima más cálido y seco en el medio oeste de Estados Unidos hasta mediados de julio, ya que la cosecha continúa su etapa clave de polinización. El alza se vio limitado por las decepcionantes ventas de exportación. USDA reportó ventas de exportación de maíz estadounidense en la última semana a 672,800 toneladas.

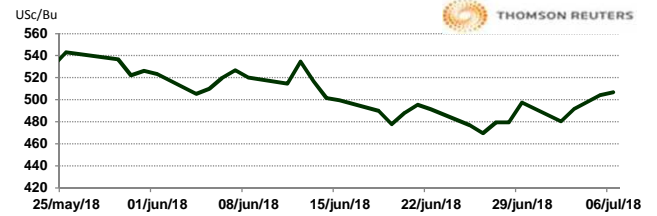


TRIGO

CONTRATO	DÓLARES POR BUSHEL	DÓLARES POR TONELADA	PESOS POR TONELADA	VAR. DIA ANT. CTS. DLS/BUSHEL	% VAR. DIARIA	COSTO PRIMA DLS/TON	
						CALL	PUT
JUL8	5.0675	186.20	3,584.57	2.75	0.55	OP. EXP.	OP. EXP.
SEP8	5.0600	185.92	3,579.26	0.50	0.10	6.29	8.45
DEC8	5.2050	191.25	3,681.83	0.75	0.14	10.84	11.30
MAR9	5.3425	196.30	3,779.09	1.00	0.19	13.50	12.31

9:28 AM

Llamada de apertura estable. Los futuros de trigo en Chicago se encuentran sin grandes cambios, a medida que la presión de la cosecha estacional compensa el apoyo del clima adverso de los cultivos en algunas partes de Europa. El Departamento de Agricultura de EE. UU. informó las ventas de exportación de trigo de EE. UU. en la última semana en 440,100 toneladas, en línea con las expectativas comerciales.

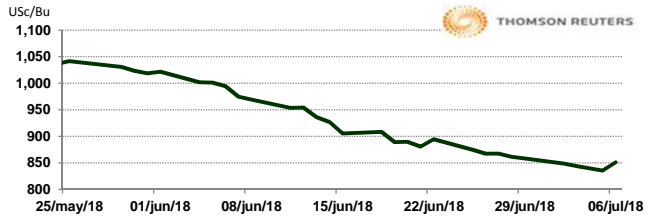


SOYA

CONTRATO	DÓLARES POR BUSHEL	DÓLARES POR TONELADA	PESOS POR TONELADA	VAR. DIA ANT. CTS. DLS/BUSHEL	% VAR. DIARIA	COSTO PRIMA DLS/TON	
						CALL	PUT
JUL8	8.5125	312.78	6,021.44	15.75	1.89	12.72	0.05
AUG8	8.5800	315.26	6,069.18	18.75	2.23	7.35	8.08
SEP8	8.6425	317.56	6,113.39	19.25	2.28	11.57	11.02
NOV8	8.7525	321.60	6,191.20	19.50	2.28	15.29	17.22

9:36 AM

Llamada de apertura de estable al alza de 1 centavo por bushel. Los futuros de soya se mantienen firmes, rebotando desde mínimos de contrato establecidos en la mayoría de los meses ya que el mercado esperó para ver cómo los aranceles entre los Estados Unidos y China afectarían el comercio mundial de la oleaginosa. Los aranceles de los Estados Unidos sobre 34,000 millones de dólares en importaciones chinas entraron en vigor la fecha límite se aprobó el viernes, y Beijing dijo que tomaría represalias con los aranceles que cubren la soya. USDA reportó ventas de exportación de soya de EE. UU. a la última semana en 1.020.300 toneladas (años de cosecha viejos y nuevos combinados), por encima de un rango de expectativas comerciales de 400,000 a 900,000 toneladas.

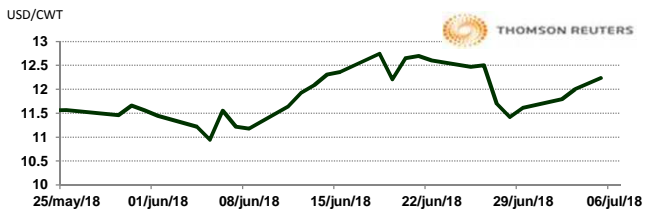


ARROZ

CONTRATO	DÓLARES POR CWT	DÓLARES POR TONELADA	PESOS POR TONELADA	VAR. DIA ANT. CTS. DLS/CWT	% VAR. DIARIA	COSTO PRIMA DLS/TON	
						CALL	PUT
JUL8	12.2350	269.74	5,192.76	0.00	0.00	OP. EXP.	OP. EXP.
SEP8	12.0200	265.00	5,101.51	16.00	1.35	10.03	13.06
NOV8	11.8450	261.14	5,027.24	15.00	1.28	14.16	16.48
JAN9	11.8900	262.13	5,046.34	0.00	0.00	9.31	7.39

5:28 PM

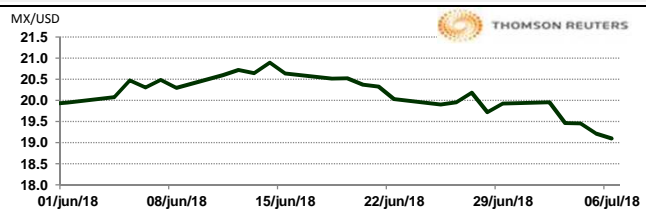
Llamada de apertura al alza. Los futuros de arroz de Chicago suben por la debilidad del dólar. La producción total de arroz elaborado (Unión Japónica e Indica) de la Unión Europea (UE) se estima en alrededor de 1.733 millones de toneladas en el año de comercialización / cosecha (MY) 2018-19 (septiembre de 2017 - agosto de 2018), alrededor de 6% de un estimado de 1.834 millones de toneladas en el año comercial de 2016-17, de acuerdo al último balance publicado por la Dirección General de Agricultura y Desarrollo Rural de la UE (EU-DGARD).



TIPOS DE CAMBIO EMITIDOS POR EL BANCO DE MÉXICO

CONCEPTO	VARIACIÓN	COTIZACIÓN	% VAR. DIARIA
PESO/DÓLAR FIX	↓	19.2513	-0.91
DÓLAR/EURO	↑	1.1759	1.1761
PESO/EURO	↑	22.6376	22.6415

9:39 AM



* No son precios de apertura corresponden al cierre de la jornada previa.

Tipo de cambio de referencia para conversión: \$19.2513 pesos/dólar

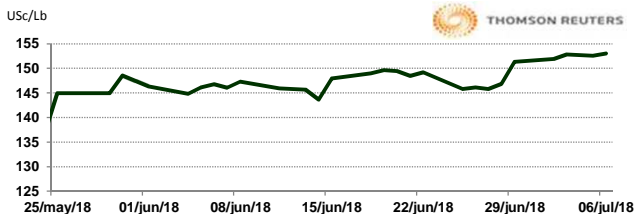


CHICAGO MERCANTILE EXCHANGE

BOVINO EN ENGORDA

CONTRATO	DÓLARES POR LIBRA	DÓLARES POR TONELADA	PESOS POR TONELADA	VAR. DIA ANT. CTS. DLS/LIBRA	% VAR. DIARIA	COSTO PRIMA DLS/TON	
						CALL	PUT
AUG8	1.5298	3,372.52	64,925.35	0.40	0.26	96.45	83.78
SEP8	1.5298	3,372.52	64,925.35	0.40	0.26	119.05	106.37
OCT8	1.5283	3,369.21	64,861.68	0.30	0.20	131.73	120.15
NOV8	1.5308	3,374.72	64,967.79	0.53	0.34	118.50	150.47

9:39 AM

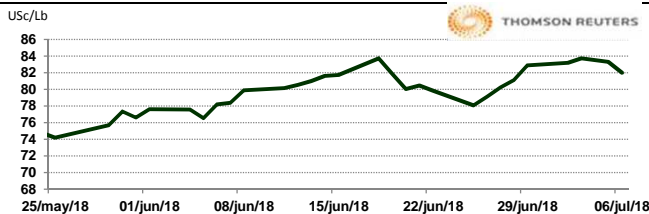


Llamada de apertura al alza. Los futuros de ganado bovino en pie del CME se encuentran soportados por la fuerza de los precios de los físicos. La mayoría de ofertas de lotes de engorda están sobre \$113, con expectativas reales en algo más cercano a \$110-\$112, lo cual representaría un alza contra las ventas de la semana pasada de \$106-\$108. El acumulado semanal de los sacrificios de los bovinos se reportan en 355,000 cabezas, arriba en 1,000 cabezas vs la proyección del año pasado. El mercado recibe presión por las tensiones comerciales entre EE.UU. y sus principales socios comerciales.

CERDO EN CANAL

CONTRATO	DÓLARES POR LIBRA	DÓLARES POR TONELADA	PESOS POR TONELADA	VAR. DIA ANT. CTS. DLS/LIBRA	% VAR. DIARIA	COSTO PRIMA DLS/TON	
						CALL	PUT
JUL8	0.8203	1,808.34	34,812.89	-1.28	-1.53	15.43	7.17
AUG8	0.7640	1,684.33	32,425.54	0.35	0.46	55.67	54.56
OCT8	0.5940	1,309.54	25,210.43	-0.15	-0.25	72.20	82.12
DEC8	0.5543	1,221.91	23,523.37	-0.35	-0.63	84.33	89.29

9:39 AM



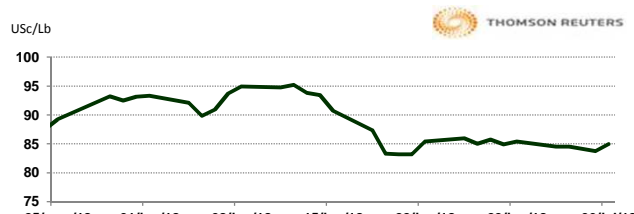
Llamada de apertura mixta mayormente a la baja. Los contratos diferidos caen por las tensiones comerciales entre EE.UU. y China. Los aranceles a los porcinos de EE.UU. hacia China totalizan 45% a 70% y son lo suficientemente significativos como para frenar severamente las exportaciones de carne de porcino a ese país. Se espera que las exportaciones de todos modos disminuyan a China debido al exceso de inventarios en ese país, pero esto no ayuda, especialmente con los aranceles de México y la producción doméstica récord alta de carne de porcinos en EE.UU. Los precios encuentran soporte por la fuerza de los precios de los porcinos al mayoreo.

INTERCONTINENTAL EXCHANGE - NEW YORK

ALGODÓN

CONTRATO	DÓLARES POR LIBRA	DÓLARES POR PACA	PESOS POR PACA	VAR. DIA ANT. CTS. DLS/LIBRA	% VAR. DIARIA	COSTO PRIMA DLS/PACA	
						CALL	PUT
JUL8	0.8495	424.75	8,176.99	1.22	1.46	OP. EXP.	OP. EXP.
OCT8	0.8390	419.50	8,075.92	1.19	1.44	14.25	20.70
DEC8	0.8315	415.75	8,003.73	1.19	1.45	20.05	25.25
MAR9	0.8289	414.45	7,978.70	1.04	1.27	24.50	30.25

9:39 AM

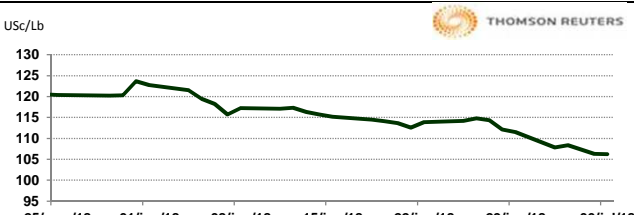


Llamada de apertura al alza. Los futuros de algodón del ICE se fortalecen esta mañana de viernes por la baja del dólar. En otras noticias, el reporte de exportaciones del USDA presentó las exportaciones que fueron de 12,100 pacas, bajando un 5% con respecto a la semana anterior, pero un 28% desde el promedio anterior de 4 semanas. Los principales destinos fueron China (3,500 pacas), India (2,400 pacas) y Vietnam (2,200 pacas). El índice Cotlook A se mantuvo estable desde el día anterior a 92.85 USc/lb. El AWP semanal se actualizó a 74.59 USc/lb.

CAFÉ

CONTRATO	DÓLARES POR LIBRA	DÓLARES POR QUINTAL	PESOS POR QUINTAL	VAR. DIA ANT. CTS. DLS/LIBRA	% VAR. DIARIA	COSTO PRIMA DLS/QUINTAL	
						CALL	PUT
JUL8	1.0620	107.70	2,073.37	-0.10	-0.09	OP. EXP.	OP. EXP.
SEP8	1.1060	112.16	2,159.27	1.45	1.33	2.63	3.49
DEC8	1.1400	115.61	2,225.65	1.40	1.24	4.27	6.70
MAR9	1.1755	119.21	2,294.96	1.40	1.21	5.61	9.51

9:38 AM



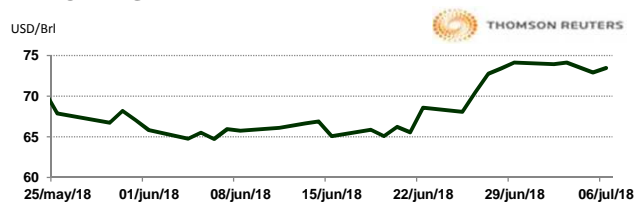
Llamada de apertura al alza. Los futuros de café arábica del ICE se fortalecen esta mañana por la baja del dólar. En otras noticias, la consultora Safras & Mercado dijo en su proyección que considerando su estimación para una cosecha total de 60.5 millones de sacos de 60 kg este año, los agricultores habían cosechado 27.22 millones de sacos de café hasta el martes pasado. En sintonía, los cafetaleros de Brasil han cosechado el 45% de los campos del país en lo que va del año, menos del 50% durante el mismo período en 2017. El café arábica para septiembre subió 1.25 centavos, o 1.15%, a \$1.1040 por libra. El café robusta para septiembre también subió \$3, o 0.2%, a \$1,642 la tonelada.

NEW YORK MERCANTILE EXCHANGE

CRUDO LIGERO WTI

CONTRATO	DÓLARES POR BARRIL	PESOS POR BARRIL	VAR. DIA ANT. CTS. DLS/BARRIL	% VAR.
AUG8	73.45	1,414.01	0.51	0.70
SEP8	71.11	1,368.96	0.48	0.68
OCT8	68.83	1,325.07	0.37	0.54
NOV8	68.24	1,313.71	0.28	0.41

9:39 AM



* No son precios de apertura corresponden al cierre de la jornada previa.

Tipo de cambio de referencia para conversión: \$19.2513 pesos/dólar