

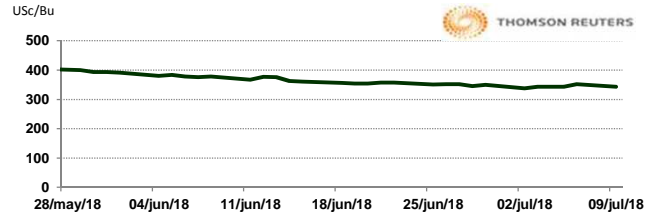


APERTURA DEL MERCADO DE FUTUROS
 CHICAGO BOARD OF TRADE

MAÍZ

CONTRATO	DÓLARES POR BUSHEL	DÓLARES POR TONELADA	PESOS POR TONELADA	VAR. DIA ANT. CTS. DLS/BUSHEL	% VAR. DIARIA	COSTO PRIMA DLS/TON	
						CALL	PUT
JUL8	3.4325	135.13	2,577.21	-8.50	-2.42	6.84	0.05
SEP8	3.5125	138.28	2,637.28	-9.00	-2.50	5.17	4.63
DEC8	3.6425	143.40	2,734.89	-8.75	-2.35	8.27	6.79
MAR9	3.7475	147.53	2,813.73	-8.50	-2.22	11.91	7.87

9:31 AM

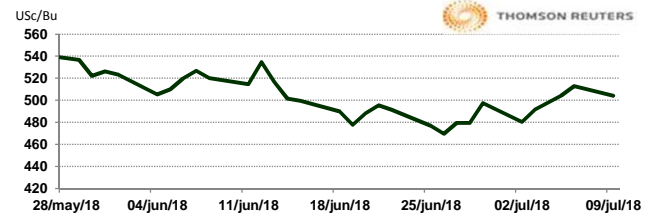


Llamada de apertura a la baja. Los futuros bajan de 3 a 4 centavos de dólar este lunes, presionados por pronósticos de lluvias en la zona del Medio Oeste de los EE.UU., mismas que son favorables en esta etapa de polinización del cultivo. El total de entregas de los contratos de julio fue de 253. Como es típico del verano se espera que las temperaturas remuevan algo de humedad del subsuelo, potencialmente recortando algunos puntos a la calificación de cultivo en el reporte de esta tarde, pero hasta el momento nada que genere alarma o que reduzca estimados de excelentes rendimientos. Hay potenciales lluvias llegando al este de Europa, con buena cobertura para ayudar a la zona productora de Ucrania, con Francia y Alemania aun luciendo relativamente secos.

TRIGO

CONTRATO	DÓLARES POR BUSHEL	DÓLARES POR TONELADA	PESOS POR TONELADA	VAR. DIA ANT. CTS. DLS/BUSHEL	% VAR. DIARIA	COSTO PRIMA DLS/TON	
						CALL	PUT
JUL8	5.0425	185.28	3,533.64	-8.50	-1.66	OP. EXP.	OP. EXP.
SEP8	5.0625	186.01	3,547.66	-9.00	-1.75	7.03	8.13
DEC8	5.2250	191.99	3,661.53	-7.50	-1.42	13.46	9.83
MAR9	5.3750	197.50	3,766.65	-6.25	-1.15	14.01	12.63

8:46 AM

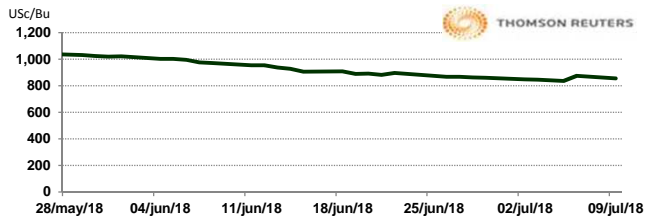


Los futuros de trigo bajan de 4 to 6 centavos de dólar por bushel. Los precios presentan un revés técnico, después del apoyo obtenido en las últimas tres semanas. Aunque el mercado se está enfocando un poco más en los fundamentales, aún está a expuesto a la influencia de los fondos y factores externos, lo cual mantiene los precios entre la disyuntiva alcista que representa la expectativa de menor producción en varios países para el ciclo 18/19 y el riesgo de que los especuladores continúen reduciendo riesgo en los mercados agrícolas y empujando los precios a la baja.

SOYA

CONTRATO	DÓLARES POR BUSHEL	DÓLARES POR TONELADA	PESOS POR TONELADA	VAR. DIA ANT. CTS. DLS/BUSHEL	% VAR. DIARIA	COSTO PRIMA DLS/TON	
						CALL	PUT
JUL8	8.5425	313.88	5,986.35	-19.75	-2.26	12.72	0.05
AUG8	8.5750	315.08	6,009.12	-20.00	-2.28	6.75	7.35
SEP8	8.6275	317.01	6,045.91	-20.50	-2.32	10.75	9.74
NOV8	8.7375	321.05	6,123.00	-20.75	-2.32	14.15	16.26

9:24 AM

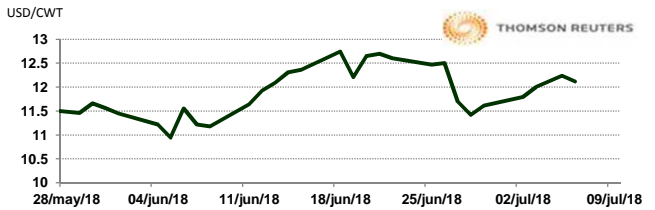


Los futuros de grano soya bajan de 9 a 10 centavos de dólar por bushel. Los precios se vieron afectados por la toma de ganancias, después de un repunte a final de la semana pasada. Existe soporte técnico en el contrato de noviembre. Continúan las preocupaciones en torno a la situación entre EE. UU. y China. USDA advirtió en un comunicado la venta de exportadores, 132,000 t.m. a destino desconocido. El mercado siente que el estrés sobre los cultivos ha de ser moderado las próximas dos semanas. Finalmente tenemos que el mercado espera un reporte de oferta/demanda bajista en donde se puede experimentar un importante incremento (se habla de hasta 100 mbu) en los inventarios finales 2018/19.

ARROZ

CONTRATO	DÓLARES POR CWT	DÓLARES POR TONELADA	PESOS POR TONELADA	VAR. DIA ANT. CTS. DLS/CWT	% VAR. DIARIA	COSTO PRIMA DLS/TON	
						CALL	PUT
JUL8	12.1150	267.09	5,093.92	0.00	0.00	OP. EXP.	OP. EXP.
SEP8	11.9950	264.44	5,043.46	1.00	0.08	11.30	11.63
NOV8	11.8850	262.02	4,997.21	3.00	0.25	14.72	13.50
JAN9	12.0500	265.66	5,066.59	0.00	0.00	9.42	8.32

9:26 AM

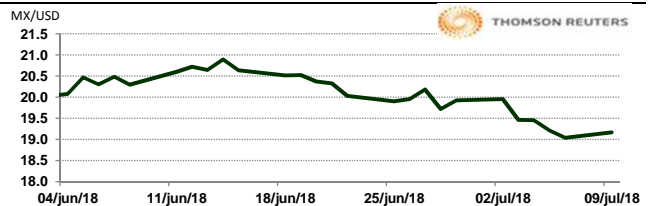


Llamada de apertura al alza. Los precios de DJ Global Rice subieron un 1.5% gracias a los sólidos precios del arroz de Japón, debido a un fuerte repunte en el precio del arroz japonesa, de acuerdo al índice de precios del arroz de la Organización de las Naciones Unidas para la Alimentación y la Agricultura. Además, informaron que los aumentos de precios fueron más evidentes en el mercado japonesa de Estados Unidos y en el segmento fragante de Tailandia durante junio. Además, observa que en Tailandia, el arroz Hom Mali aumentó un 5%, su nivel más alto debido a una exportación más estricta después de los déficits de producción 2017.

TIPOS DE CAMBIO EMITIDOS POR EL BANCO DE MÉXICO

CONCEPTO	VARIACIÓN	COTIZACIÓN	% VAR. DIARIA
PESO/DÓLAR FIX	↓	19.0719	-0.93
DÓLAR/EURO	↑	1.1756	1.1757
PESO/EURO	↑	22.4209	22.4228

9:35 AM



* No son precios de apertura corresponden al cierre de la jornada previa.

Tipo de cambio de referencia para conversión: \$19.0719 pesos/dólar



ASERCA

COORDINACION GENERAL DE ADMINISTRACION DE RIESGOS DE PRECIOS
 ANTES DIRECCION GENERAL DE OPERACIONES FINANCIERAS

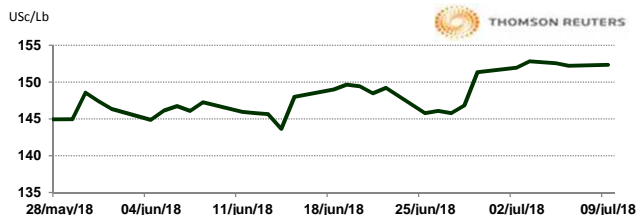
CHICAGO MERCANTILE EXCHANGE

BOVINO EN ENGORDA

CONTRATO	DÓLARES POR LIBRA	DÓLARES POR TONELADA	PESOS POR TONELADA	VAR. DIA ANT. CTS. DLS/LIBRA	% VAR. DIARIA	COSTO PRIMA DLS/TON	
						CALL	PUT
AUG8	1.5228	3,357.09	64,025.99	0.08	0.05	88.74	84.33
SEP8	1.5233	3,358.19	64,047.01	0.05	0.03	114.09	108.03
OCT8	1.5230	3,357.64	64,036.50	0.15	0.10	126.77	123.46
NOV8	1.5210	3,353.23	63,952.41	0.08	0.05	131.17	130.62

9:35 AM

Llamada de apertura al alza. Los futuros de ganado bovino en pie del CME se encuentran presionados por una ola de ventas por parte de los inversionistas. Sin embargo, las pérdidas son limitadas debido a la recuperación de los precios de los físicos y la firmeza de la demanda por los cárnicos estadounidenses. Los pesos de las canales en la semana se registraron en 802 libras lo cual fue 3 libras más que la semana pasada sin embargo continúan por debajo de los registros del año pasado los cuales se registraron en 811 libras, de otro lado, los envíos a sacrificio crecieron 2.47% respecto a la misma semana del año anterior lo que nos conlleva a una producción actual de 449.5 millones de libras superando en 6.5 millones de libras vs el 2017.

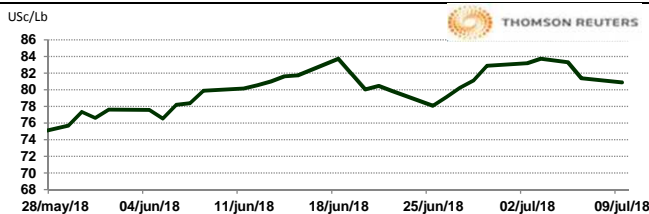


CERDO EN CANAL

CONTRATO	DÓLARES POR LIBRA	DÓLARES POR TONELADA	PESOS POR TONELADA	VAR. DIA ANT. CTS. DLS/LIBRA	% VAR. DIARIA	COSTO PRIMA DLS/TON	
						CALL	PUT
JUL8	0.8090	1,783.54	34,015.45	-0.48	-0.58	34.17	3.86
AUG8	0.7405	1,632.52	31,135.28	-1.38	-1.82	72.75	41.34
OCT8	0.5713	1,259.39	24,018.94	-1.43	-2.43	83.22	71.10
DEC8	0.5330	1,175.06	22,410.67	-1.50	-2.74	96.45	79.37

9:34 AM

Llamada de apertura a la baja. Los futuros de porcinos del CME se encuentran presionados por la alta oferta en el mercado y los problemas que han tenido en el comercio internacional. A partir del jueves 5 de julio, México incrementó el arancel del 10 al 20% a tocino, paletas y recortes de carne de cerdo importados de EE.UU. Las importaciones de carne porcina en 2017 alcanzaron 803,476 toneladas y su valor aduanal fue de \$1,405 millones de dólares, en donde EE.UU. participó con el 89%. Estas represalias realizadas por México, fueron como consecuencia a las imposiciones arancelarias por parte de Estados Unidos sobre el acero y aluminio.



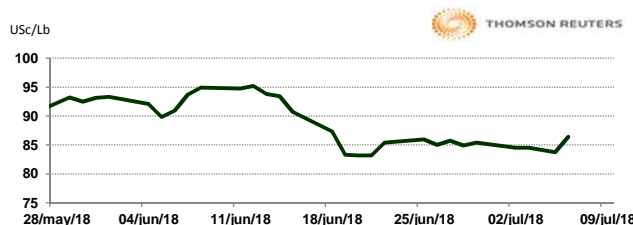
INTERCONTINENTAL EXCHANGE - NEW YORK

ALGODÓN

CONTRATO	DÓLARES POR LIBRA	DÓLARES POR PACA	PESOS POR PACA	VAR. DIA ANT. CTS. DLS/LIBRA	% VAR. DIARIA	COSTO PRIMA DLS/PACA	
						CALL	PUT
JUL8	0.0000	0.00	0.00	0.00	0.00	OP. EXP.	OP. EXP.
OCT8	0.8627	431.35	8,226.66	0.62	0.72	16.80	18.55
DEC8	0.8517	425.85	8,121.77	0.72	0.85	21.85	24.60
MAR9	0.8498	424.90	8,103.65	0.70	0.83	26.30	29.90

9:35 AM

Llamada de apertura al alza. Los futuros de algodón del ICE se fortalecen esta mañana de lunes por la baja del dólar. En otras noticias, el informe semanal de ventas de exportación indicó que se vendieron 17,990 pacas de algodón americano (Upland) de cosecha antigua en la semana que finalizó. Los compromisos de exportación de algodón americano (Upland) son ahora un 11.2% más grandes que el año pasado. El semanal USDA AWP es de 74.59 USc/lb.

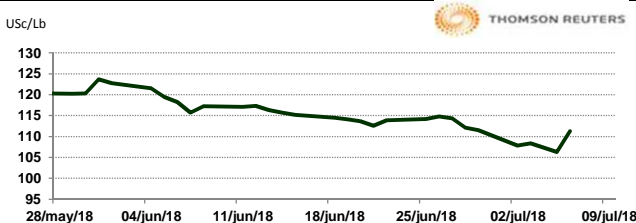


CAFÉ

CONTRATO	DÓLARES POR LIBRA	DÓLARES POR QUINTAL	PESOS POR QUINTAL	VAR. DIA ANT. CTS. DLS/LIBRA	% VAR. DIARIA	COSTO PRIMA DLS/QUINTAL	
						CALL	PUT
JUL8	0.0000	0.00	0.00	0.00	0.00	OP. EXP.	OP. EXP.
SEP8	1.1390	115.51	2,202.97	-0.20	-0.18	3.00	3.91
DEC8	1.1730	118.96	2,268.73	-0.25	-0.21	6.87	4.28
MAR9	1.2085	122.56	2,337.40	-0.25	-0.21	7.97	6.86

9:34 AM

Llamada de apertura a la baja. Los futuros de café arábica del ICE se debilitan esta mañana a pesar baja del dólar y la fuerza del real. En otras noticias, la consultora Safras & Mercado dijo en su proyección actual que considerando su estimación para una cosecha total de 60.5 millones de sacos de 60 kg este año, los agricultores habían cosechado 27.22 millones de sacos de café hasta la semana pasada en Brasil. El café arábica para septiembre bajó a \$1.1410 por libra. El café robusta para septiembre subió \$9, o 0.5%, a \$1,671 la tonelada, también estabilizándose después de un fuerte repunte en la sesión anterior.

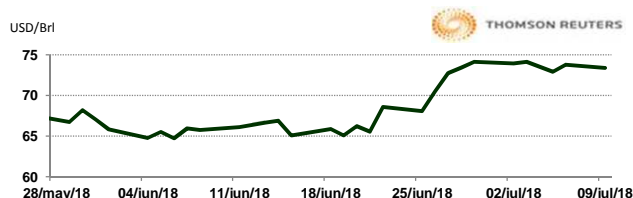


NEW YORK MERCANTILE EXCHANGE

CRUDO LIGERO WTI

CONTRATO	DÓLARES POR BARRIL	PESOS POR BARRIL	VAR. DIA ANT. CTS. DLS/BARRIL	% VAR.
AUG8	73.42	1,400.26	-0.38	-0.51
SEP8	71.57	1,364.98	0.00	0.00
OCT8	69.60	1,327.40	0.46	0.67
NOV8	68.91	1,314.24	0.41	0.60

9:35 AM



* No son precios de apertura corresponden al cierre de la jornada previa.

Tipo de cambio de referencia para conversión: \$19.0719 pesos/dólar