

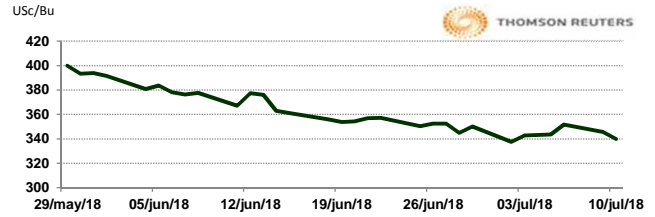


APERTURA DEL MERCADO DE FUTUROS
 CHICAGO BOARD OF TRADE

MAÍZ

CONTRATO	DÓLARES POR BUSHEL	DÓLARES POR TONELADA	PESOS POR TONELADA	VAR. DIA ANT. CTS. DLS/BUSHEL	% VAR. DIARIA	COSTO PRIMA DLS/TON	
						CALL	PUT
JUL8	3.4000	133.85	2,564.11	-5.75	-1.66	6.84	0.05
SEP8	3.4675	136.51	2,615.02	-7.25	-2.05	3.69	4.63
DEC8	3.5950	141.53	2,711.17	-7.50	-2.04	6.69	6.89
MAR9	3.7100	146.06	2,797.90	-7.00	-1.85	10.53	7.43

9:31 AM

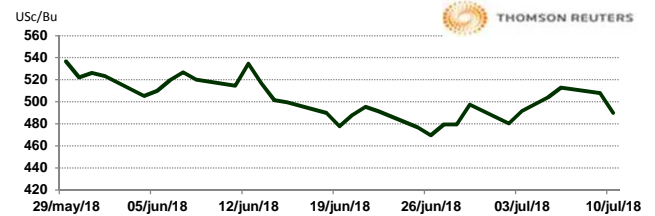


Llamada de apertura a la baja. Los futuros de maíz retroceden de 2 a 3 centavos de dólar por bushel, ante pronóstico de clima favorable para este cultivo en los EE.UU., sobre todo en las áreas clave del cinturón del maíz, lo que está pesando en los precios. A esto se suma la firmeza del dólar. El reporte ayer por la tarde del USDA presentó una calificación de cultivo en 75% bueno/excelente, lo cual es una reducción de 1 punto porcentual comparado con la semana pasada, pero también son 10 puntos porcentuales por arriba de la calificación del año pasado a estas fechas, por otro lado el porcentaje de avance en el proceso de polinización mostrar un avance de 20 puntos porcentuales para ubicarse en 37%, reflejando que vamos a buen ritmo comparado con el año pasado y el promedio de los últimos 5 años, ambos en 18% para esta fecha.

TRIGO

CONTRATO	DÓLARES POR BUSHEL	DÓLARES POR TONELADA	PESOS POR TONELADA	VAR. DIA ANT. CTS. DLS/BUSHEL	% VAR. DIARIA	COSTO PRIMA DLS/TON	
						CALL	PUT
JUL8	4.9000	180.04	3,448.98	-17.75	-3.50	OP. EXP.	OP. EXP.
SEP8	4.8900	179.68	3,441.94	-19.00	-3.74	11.02	6.94
DEC8	5.0750	186.47	3,572.16	-17.50	-3.33	14.10	9.83
MAR9	5.2450	192.72	3,691.82	-16.00	-2.96	16.76	9.32

9:31 AM

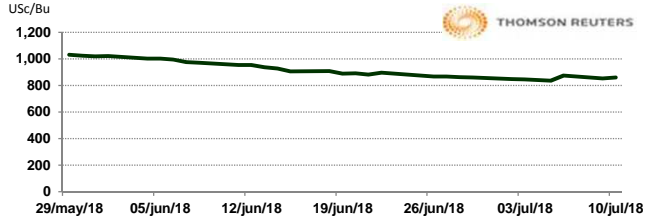


Llamada de apertura a la baja. Los futuros de trigo en Chicago retroceden de 4 a 6 centavos de dólar por bushel, ante un dólar firme y perspectivas de exportación débiles que pesan en el mercado. Los mercados de trigo continúan perdiendo terreno en la noche, luego que ayer no pudieron defender las fuertes ganancias logradas el viernes de la semana pasada, fallando contra puntos de resistencia importantes. El USDA estimó el 80% del trigo de primavera en condición buena/excelente, por encima de 77% la semana pasada y lejos del pésimo 35% de la campaña anterior. Este estimado estuvo también por encima del 76% que tenía previsto el mercado. SovEcon disminuyó en 2.9 mtm su estimado de producción de Rusia, a 69.6 mtm, sin embargo, esto aún está por encima de los estimados más pesimistas de 67 mtm.

SOYA

CONTRATO	DÓLARES POR BUSHEL	DÓLARES POR TONELADA	PESOS POR TONELADA	VAR. DIA ANT. CTS. DLS/BUSHEL	% VAR. DIARIA	COSTO PRIMA DLS/TON	
						CALL	PUT
JUL8	8.5950	315.81	6,049.79	7.75	0.91	12.72	0.05
AUG8	8.5600	314.53	6,025.16	0.25	0.03	5.51	6.75
SEP8	8.6150	316.55	6,063.87	0.50	0.06	9.19	8.27
NOV8	8.7200	320.41	6,137.78	0.00	0.00	13.23	15.43

9:03 AM

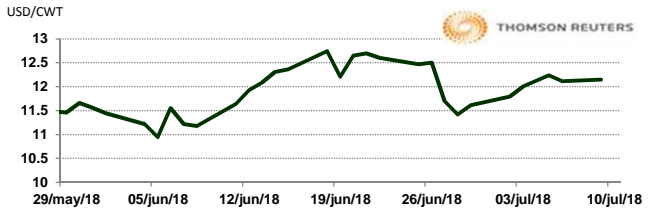


Llamada de apertura al alza. Los futuros de grano soya cerraron sin grandes cambios, después de que el reporte del USDA sobre condición del cultivo se diera a conocer ayer por la tarde. Las condiciones de cultivo permanecen igual que la semana pasada, mostrando un 71% de bueno a excelente, aun sobre el 65% del año pasado y sobre el 71% del promedio de los últimos 5 años. El reporte de CFTC muestra a los fondos con aun 53,677 posiciones cortas netas (posiciones vendidas) indicando que el mercado aún permanece sobrevendido y en algún momento esas posiciones tendrán que ser liquidadas con más compras.

ARROZ

CONTRATO	DÓLARES POR CWT	DÓLARES POR TONELADA	PESOS POR TONELADA	VAR. DIA ANT. CTS. DLS/CWT	% VAR. DIARIA	COSTO PRIMA DLS/TON	
						CALL	PUT
JUL8	12.1500	267.86	5,131.24	0.00	0.00	OP. EXP.	OP. EXP.
SEP8	11.9700	263.89	5,055.22	-14.00	-1.16	11.90	10.58
NOV8	11.8750	261.80	5,015.10	-7.00	-0.59	15.32	12.18
JAN9	12.1250	267.31	5,120.68	0.00	0.00	8.49	10.14

4:42 PM

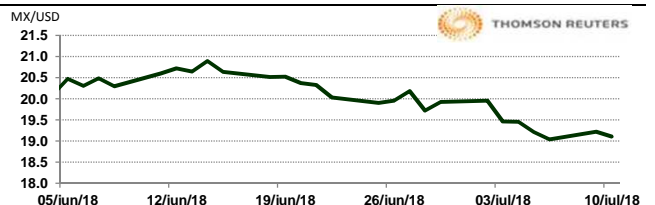


Llamada de apertura a la baja. Los futuros de arroz de Chicago se encuentran presionados este día por los avances en el desarrollo de los cultivos arroceros en EE.UU. El reporte de condición de los cultivos del USDA al 08 de julio mostró el promedio nacional del dentado en EE.UU. en 21%, al alza en 6% vs el estimado de la semana pasada, en sintonía con la proyección del año pasado y al alza en 1% vs el promedio de los últimos 5 años. Mientras que, las calificaciones de "bueno a excelente" fueron proyectadas en 72%, un punto porcentual por encima del estimado de hace una semana y en línea con la proyección del año anterior.

TIPOS DE CAMBIO EMITIDOS POR EL BANCO DE MÉXICO

CONCEPTO	VARIACIÓN	COTIZACIÓN	% VAR. DIARIA
PESO/DÓLAR FIX	↑	19.1563	0.44
DÓLAR/EURO	↓	1.1707	1.1709
PESO/EURO	↓	22.4263	22.4301

9:33 AM



* No son precios de apertura corresponden al cierre de la jornada previa.

Tipo de cambio de referencia para conversión: \$19.1563 pesos/dólar

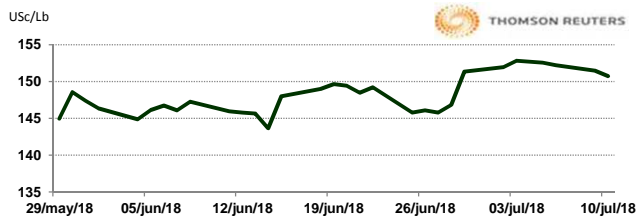


CHICAGO MERCANTILE EXCHANGE

BOVINO EN ENGORDA

CONTRATO	DÓLARES POR LIBRA	DÓLARES POR TONELADA	PESOS POR TONELADA	VAR. DIA ANT. CTS. DLS/LIBRA	% VAR. DIARIA	COSTO PRIMA DLS/TON	
						CALL	PUT
AUG8	1.5073	3,322.91	63,654.73	-0.73	-0.48	101.41	69.45
SEP8	1.5123	3,333.94	63,865.89	-0.55	-0.36	106.37	111.33
OCT8	1.5145	3,338.90	63,960.91	-0.28	-0.18	119.60	125.66
NOV8	1.5128	3,335.04	63,887.01	-0.33	-0.21	126.21	135.03

9:33 AM

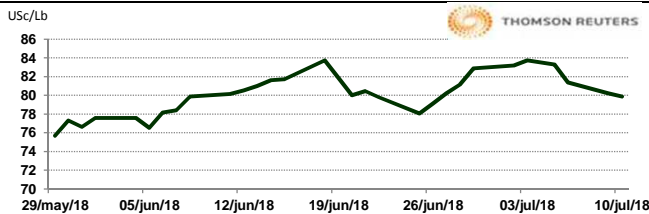


Llamada de apertura a la baja. Los futuros de ganado bovino en pie del CME cotizan negativos debido a los avances del índice del dólar y la debilidad de los principales cortes de carne de res. Los embarques de mayo, reportados ayer, totalizaron 273 millones de libras (en equivalente a peso en canal), lo cual es un nuevo nivel alto histórico y representa un aumento de 21% contra el año pasado. Los embarques, sobre una base de valor, fueron también récord alto. Los cuatro principales clientes presentaron incrementos anuales: Japón 81 mln/lb, aumento de 20%; Corea del Sur 57 mln/lb, subió 54%; México 37 mln/lb, incrementó un 4%; Canadá 29 mln/lb, aumento de 30%. Los embarques a la fecha aumentan ahora 15% contra el ritmo del año pasado, superando aún con creces la proyección actual de un aumento de 7%, la cual probablemente será revisada al alza en el reporte WASDE de este jueves.

CERDO EN CANAL

CONTRATO	DÓLARES POR LIBRA	DÓLARES POR TONELADA	PESOS POR TONELADA	VAR. DIA ANT. CTS. DLS/LIBRA	% VAR. DIARIA	COSTO PRIMA DLS/TON	
						CALL	PUT
JUL8	0.7993	1,762.04	33,754.22	-0.30	-0.37	11.57	6.61
AUG8	0.7050	1,554.26	29,773.82	-2.28	-3.13	94.80	33.62
OCT8	0.5623	1,239.55	23,745.15	0.10	0.18	83.78	81.02
DEC8	0.5195	1,145.30	21,939.71	-0.60	-1.14	94.80	82.67

9:33 AM



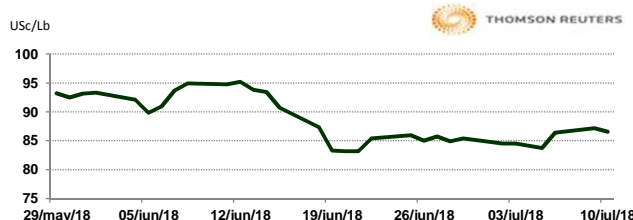
Llamada de apertura a la baja. Los futuros de porcinos del CME se debilitan por la caída de los precios de los físicos y los retrocesos de los precios de los porcinos al mayoreo. Los datos de embarques de mayo publicados ayer totalizaron 516 millones de libras, casi estable con mayo 2017 y deja el acumulado anual a la fecha en 2,579 millones de libras, un aumento de 7.0% contra el ritmo del año pasado. El desglose por país ofreció una mezcla extraña, con aumentos en Corea del Sur y México compensados con disminuciones en China y Hong Kong. Las exportaciones a China y Hong Kong disminuirán probablemente en los próximos meses, ya que las tensiones comerciales se intensificaron en junio, antes que los nuevos aranceles fueran implementados la semana pasada.

INTERCONTINENTAL EXCHANGE - NEW YORK

ALGODÓN

CONTRATO	DÓLARES POR LIBRA	DÓLARES POR PACA	PESOS POR PACA	VAR. DIA ANT. CTS. DLS/LIBRA	% VAR. DIARIA	COSTO PRIMA DLS/PACA	
						CALL	PUT
OCT8	0.8658	432.90	8,292.76	0.00	0.00	16.35	18.45
DEC8	0.8578	428.90	8,216.14	0.31	0.36	21.55	24.20
MAR9	0.8561	428.05	8,199.85	0.25	0.29	26.65	29.85
MAY9	0.8558	427.90	8,196.98	0.10	0.12	30.15	32.75

9:33 AM

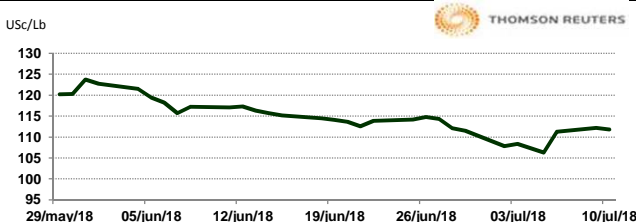


Llamada de apertura al alza. Los futuros de algodón del ICE se fortalecen esta mañana de por la fuerza del crudo. En otras noticias, el informe semanal de ventas de exportación indicó que se vendieron 17,990 pacas de algodón americano (Upland) de cosecha antigua en la semana que finalizó. Los compromisos de exportación de algodón americano (Upland) son ahora un 11.2% más grandes que el año pasado. El semanal USDA AWP es de 74.59 US\$/lb.

CAFÉ

CONTRATO	DÓLARES POR LIBRA	DÓLARES POR QUINTAL	PESOS POR QUINTAL	VAR. DIA ANT. CTS. DLS/LIBRA	% VAR. DIARIA	COSTO PRIMA DLS/QUINTAL	
						CALL	PUT
JUL8	1.1180	113.38	2,171.93	-0.40	-0.36	OP. EXP.	OP. EXP.
SEP8	1.1440	116.02	2,222.44	-0.65	-0.56	3.19	3.14
DEC8	1.1795	119.62	2,291.40	-0.55	-0.46	5.09	6.61
MAR9	1.2150	123.22	2,360.37	-0.60	-0.49	8.42	6.29

9:33 AM



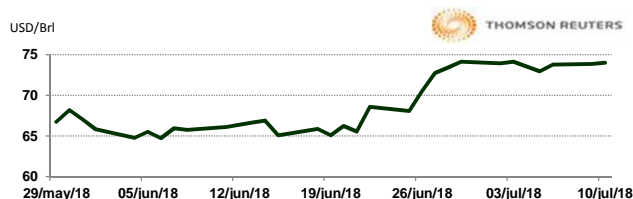
Llamada de apertura a la baja. Los futuros de café arábica del ICE se debilitan esta mañana por las noticias de que la cosecha colombiana de café creció en junio un 3.6 % interanual, a 1.08 millones de sacos de 60 kilos, por una mejor floración de las plantaciones en las zonas de producción, mientras que las exportaciones bajaron un 4.3%, así lo informó de la semana la Federación Nacional de Cafeteros. El café arábica para septiembre bajó 0.60 centavog, o 0.5%, a \$1.1445 por libra. El café robusta para septiembre también bajó \$11, o 0.65%, a \$1,684 la tonelada.

NEW YORK MERCANTILE EXCHANGE

CRUDO LIGERO WT1

CONTRATO	DÓLARES POR BARRIL	PESOS POR BARRIL	VAR. DIA ANT. CTS. DLS/BARRIL	% VAR.
AUG8	74.09	1,419.29	0.24	0.32
SEP8	72.51	1,389.02	0.53	0.74
OCT8	70.65	1,353.39	0.80	1.15
NOV8	70.00	1,340.94	0.78	1.13

9:33 AM



* No son precios de apertura corresponden al cierre de la jornada previa.

Tipo de cambio de referencia para conversión: \$19.1563 pesos/dólar