



ASERCA

COORDINACION GENERAL DE ADMINISTRACIÓN DE RIESGOS DE PRECIOS
 ANTES DIRECCION GENERAL DE OPERACIONES FINANCIERAS

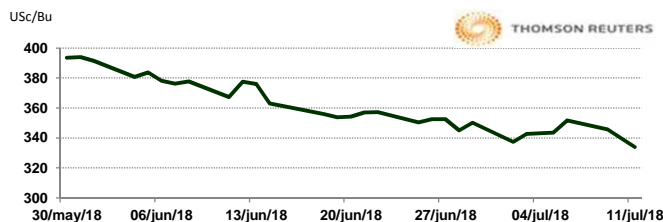
11 de julio de 2018

APERTURA DEL MERCADO DE FUTUROS
 CHICAGO BOARD OF TRADE

MAÍZ

CONTRATO	DÓLARES POR BUSHEL	DÓLARES POR TONELADA	PESOS POR TONELADA	VAR. DIA ANT. CTS. DLS/BUSHEL	% VAR. DIARIA	COSTO PRIMA DLS/TON	
						CALL	PUT
JUL8	3.3400	131.49	2,505.66	-5.75	-1.69	10.78	0.05
SEP8	3.4200	134.64	2,565.68	-5.75	-1.65	4.72	3.64
DEC8	3.5500	139.76	2,663.20	-5.75	-1.59	6.00	7.78
MAR9	3.6675	144.38	2,751.35	-5.50	-1.48	8.46	9.05

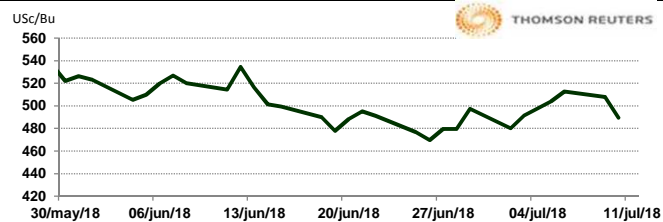
10:26 AM



TRIGO

CONTRATO	DÓLARES POR BUSHEL	DÓLARES POR TONELADA	PESOS POR TONELADA	VAR. DIA ANT. CTS. DLS/BUSHEL	% VAR. DIARIA	COSTO PRIMA DLS/TON	
						CALL	PUT
JUL8	4.8950	179.86	3,427.40	0.00	0.00	OP. EXP.	OP. EXP.
SEP8	4.8025	176.46	3,362.63	-11.75	-2.39	6.61	6.25
DEC8	4.9825	183.08	3,488.67	-11.75	-2.30	11.39	9.92
MAR9	5.1625	189.69	3,614.70	-11.00	-2.09	13.87	11.25

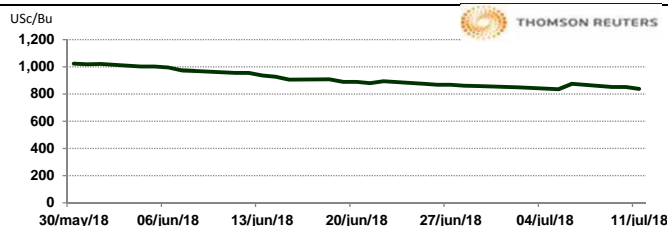
10:23 AM



SOYA

CONTRATO	DÓLARES POR BUSHEL	DÓLARES POR TONELADA	PESOS POR TONELADA	VAR. DIA ANT. CTS. DLS/BUSHEL	% VAR. DIARIA	COSTO PRIMA DLS/TON	
						CALL	PUT
JUL8	8.3450	306.63	5,843.04	-17.75	-2.08	20.07	0.05
AUG8	8.3825	308.00	5,869.29	-17.50	-2.04	6.29	6.25
SEP8	8.4325	309.84	5,904.30	-17.75	-2.06	10.52	8.50
NOV8	8.5300	313.42	5,972.57	-18.50	-2.12	12.95	15.25

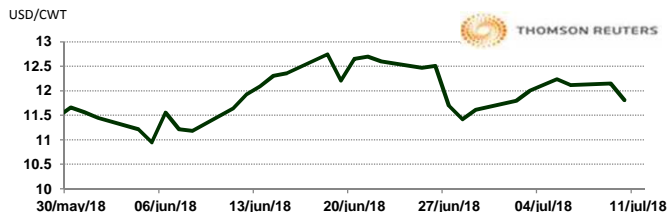
10:31 AM



ARROZ

CONTRATO	DÓLARES POR CWT	DÓLARES POR TONELADA	PESOS POR TONELADA	VAR. DIA ANT. CTS. DLS/CWT	% VAR. DIARIA	COSTO PRIMA DLS/TON	
						CALL	PUT
JUL8	11.8100	260.37	4,961.51	0.00	0.00	OP. EXP.	OP. EXP.
SEP8	11.8800	261.91	4,990.92	-1.00	-0.08	11.46	9.48
NOV8	11.7500	259.04	4,936.30	-3.50	-0.30	13.39	13.72
JAN9	12.0050	264.67	5,043.43	0.00	0.00	8.76	8.65

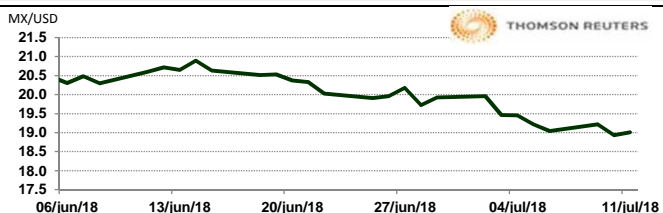
4:37 PM



TIPOS DE CAMBIO EMITIDOS POR EL BANCO DE MÉXICO

CONCEPTO	VARIACIÓN	COTIZACIÓN		% VAR. DIARIA
PESO/DÓLAR FIX	↓	19.0559		-0.52
DÓLAR/EURO	↓	1.1716	1.1719	-0.22
PESO/EURO	↓	22.3259	22.3316	-0.22

10:32 AM



* No son precios de apertura corresponden al cierre de la jornada previa.

Tipo de cambio de referencia para conversión: \$19.0559 pesos/dólar

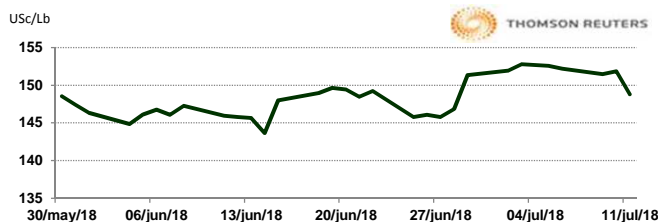


CHICAGO MERCANTILE EXCHANGE

BOVINO EN ENGORDA

CONTRATO	DÓLARES POR LIBRA	DÓLARES POR TONELADA	PESOS POR TONELADA	VAR. DIA ANT. CTS. DLS/LIBRA	% VAR. DIARIA	COSTO PRIMA DLS/TON	
						CALL	PUT
AUG8	1.4875	3,279.37	62,491.39	-3.10	-2.04	133.93	49.05
SEP8	1.4868	3,277.72	62,459.88	-3.38	-2.22	159.83	71.10
OCT8	1.4910	3,287.09	62,638.43	-3.05	-2.00	148.26	100.86
NOV8	1.4930	3,291.50	62,722.45	-2.68	-1.76	151.57	108.58

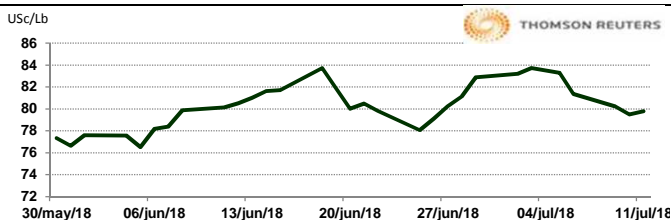
10:31 AM



CERDO EN CANAL

CONTRATO	DÓLARES POR LIBRA	DÓLARES POR TONELADA	PESOS POR TONELADA	VAR. DIA ANT. CTS. DLS/LIBRA	% VAR. DIARIA	COSTO PRIMA DLS/TON	
						CALL	PUT
JUL8	0.7980	1,759.29	33,524.79	0.30	0.38	5.51	16.53
AUG8	0.7008	1,544.89	29,439.22	0.30	0.43	41.34	59.52
OCT8	0.5418	1,194.35	22,759.47	0.40	0.74	82.12	87.08
DEC8	0.4993	1,100.66	20,974.00	0.00	0.00	90.39	92.04

10:30 AM

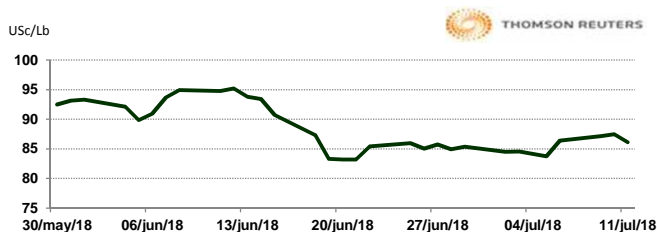


INTERCONTINENTAL EXCHANGE - NEW YORK

ALGODÓN

CONTRATO	DÓLARES POR LIBRA	DÓLARES POR PACA	PESOS POR PACA	VAR. DIA ANT. CTS. DLS/LIBRA	% VAR. DIARIA	COSTO PRIMA DLS/PACA	
						CALL	PUT
OCT8	0.8614	430.70	8,207.38	-1.36	-1.55	20.65	13.15
DEC8	0.8508	425.40	8,106.38	-1.30	-1.50	25.90	19.00
MAR9	0.8484	424.20	8,083.51	-1.18	-1.37	30.15	25.05
MAY9	0.8468	423.40	8,068.27	-1.17	-1.36	32.55	28.30

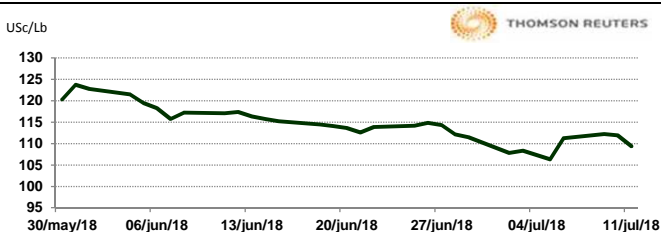
10:31 AM



CAFÉ

CONTRATO	DÓLARES POR LIBRA	DÓLARES POR QUINTAL	PESOS POR QUINTAL	VAR. DIA ANT. CTS. DLS/LIBRA	% VAR. DIARIA	COSTO PRIMA DLS/QUINTAL	
						CALL	PUT
JUL8	1.0935	110.89	2,113.20	-2.60	-2.32	OP. EXP.	OP. EXP.
SEP8	1.1185	113.43	2,161.51	-2.95	-2.57	5.93	1.06
DEC8	1.1535	116.98	2,229.15	-2.95	-2.49	7.18	3.83
MAR9	1.1895	120.63	2,298.72	-2.95	-2.42	8.32	6.39

10:32 AM

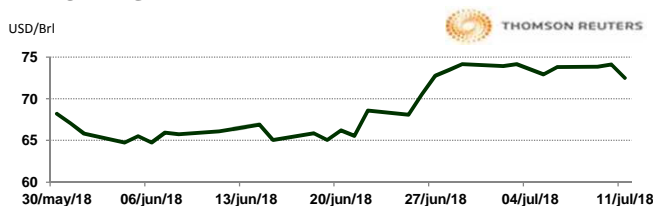


NEW YORK MERCANTILE EXCHANGE

CRUDO LIGERO WTI

CONTRATO	DÓLARES POR BARRIL	PESOS POR BARRIL	VAR. DIA ANT. CTS. DLS/BARRIL	% VAR.
AUG8	72.52	1,381.93	-1.59	-2.15
SEP8	71.03	1,353.54	-1.53	-2.11
OCT8	69.34	1,321.34	-1.28	-1.81
NOV8	68.64	1,308.00	-1.24	-1.77

10:32 AM



* No son precios de apertura corresponden al cierre de la jornada previa.

Tipo de cambio de referencia para conversión: \$19.0559 pesos/dólar