

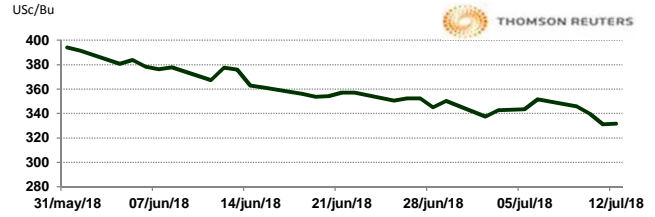


APERTURA DEL MERCADO DE FUTUROS
 CHICAGO BOARD OF TRADE

MAÍZ

CONTRATO	DÓLARES POR BUSHEL	DÓLARES POR TONELADA	PESOS POR TONELADA	VAR. DIA ANT. CTS. DLS/BUSHEL	% VAR. DIARIA	COSTO PRIMA DLS/TON	
						CALL	PUT
JUL8	3.3175	130.60	2,476.67	0.50	0.15	10.78	0.05
SEP8	3.3950	133.66	2,534.53	-0.50	-0.15	4.28	4.43
DEC8	3.5250	138.77	2,631.58	-0.75	-0.21	7.18	6.10
MAR9	3.6450	143.50	2,721.17	-0.50	-0.14	9.05	7.23

9:18 AM

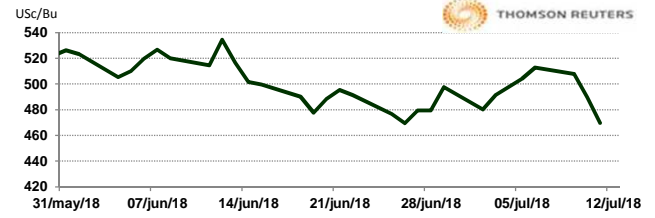


Llamada de apertura mixta a la baja. Los futuros de maíz se empiezan a recuperar de los mínimos del miércoles en la cuadratura de posicionamiento por delante de los datos del USDA. Las ventas semanales de exportación de maíz de EE.UU. por 530,100 toneladas ambos cultivos, por debajo de las estimaciones de entre 650,000 a 1.35 millones.

TRIGO

CONTRATO	DÓLARES POR BUSHEL	DÓLARES POR TONELADA	PESOS POR TONELADA	VAR. DIA ANT. CTS. DLS/BUSHEL	% VAR. DIARIA	COSTO PRIMA DLS/TON	
						CALL	PUT
JUL8	4.6975	172.60	3,273.12	0.00	0.00	OP. EXP.	OP. EXP.
SEP8	4.7400	174.17	3,302.73	2.25	0.48	6.89	5.47
DEC8	4.9250	180.96	3,431.63	2.00	0.41	11.94	9.83
MAR9	5.1050	187.58	3,557.05	1.25	0.25	12.13	12.40

9:07 AM

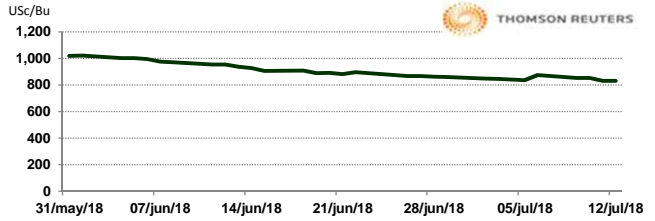


Llamada de apertura al alza. El USDA mostró las ventas semanales de exportación de trigo de EE.UU. temporada de comercialización actual de 136,400 toneladas, por debajo de las estimaciones de 200,000 a 500,000 toneladas. La consultora Strategie Grains realizó una fuerte reducción a su pronóstico para la cosecha de trigo suave de este año en la Unión Europea, teniendo en cuenta los rendimientos de los mejores productores del bloque, Francia y Alemania.

SOYA

CONTRATO	DÓLARES POR BUSHEL	DÓLARES POR TONELADA	PESOS POR TONELADA	VAR. DIA ANT. CTS. DLS/BUSHEL	% VAR. DIARIA	COSTO PRIMA DLS/TON	
						CALL	PUT
JUL8	8.3150	305.52	5,793.71	1.75	0.21	OP. EXP.	OP. EXP.
AUG8	8.3600	307.18	5,825.07	3.00	0.36	5.37	7.30
SEP8	8.4100	309.01	5,859.90	3.00	0.36	9.28	9.51
NOV8	8.5125	312.78	5,931.32	3.00	0.35	11.85	15.89

8:32 AM

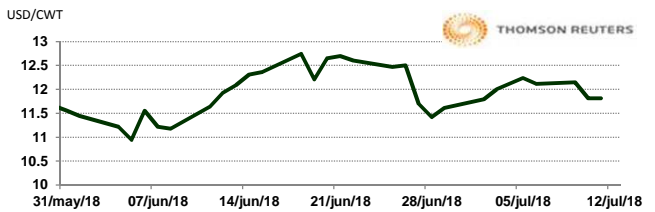


Llamada de apertura al alza de 3 centavos a 4 centavos de dólar por bushel. Los futuros de grano soya recuperaron de los mínimos del miércoles. El USDA dijo que las ventas de exportación de grano soya de Estados Unidos la semana pasada, cosecha vieja y nueva combinados, fue de 429,400 toneladas, por debajo de las estimaciones de 450,000 a 1.5 millones de toneladas. China redujo el jueves su pronóstico de importaciones de soya para el 2018/19.

ARROZ

CONTRATO	DÓLARES POR CWT	DÓLARES POR TONELADA	PESOS POR TONELADA	VAR. DIA ANT. CTS. DLS/CWT	% VAR. DIARIA	COSTO PRIMA DLS/TON	
						CALL	PUT
JUL8	11.8100	260.37	4,937.38	0.00	0.00	OP. EXP.	OP. EXP.
SEP8	11.9550	263.56	4,998.00	6.50	0.55	9.92	9.92
NOV8	11.8950	262.24	4,972.91	13.50	1.15	13.06	13.94
JAN9	11.9650	263.78	5,002.18	0.00	0.00	8.27	9.04

8:51 AM

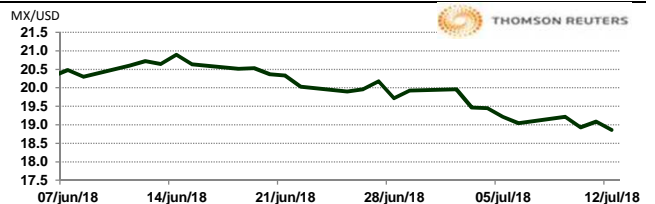


Llamada de apertura al alza. Los futuros de arroz de CBOT suben esta mañana debido a que los inversionistas se encuentran cuadrando posiciones previo al reporte del WASDE del USDA de hoy, donde se esperan inventarios finales menores de EE.UU., mientras que los rendimientos se pronostica que queden sin cambios y que se registre un incremento en la producción de EE.UU. Vietnam exportó alrededor de 3.189 millones de toneladas de arroz en los primeros cinco meses de 2018, informa el USDA Post basado en datos de la Oficina General de Aduanas y la Asociación de Alimentos de Vietnam (VFA). Asia compró alrededor de 2.64 millones de toneladas (83%) de Vietnam, África 263,908 toneladas (8%), América 233,184 toneladas (7%), Australia 29,517 toneladas (1%), y Europa 25,915 toneladas (1%).

TIPOS DE CAMBIO EMITIDOS POR EL BANCO DE MÉXICO

CONCEPTO	VARIACIÓN	COTIZACIÓN	% VAR. DIARIA
PESO/DÓLAR FIX	↓	18.9632	-0.49
DÓLAR/EURO	↑	1.1673	1.1674
PESO/EURO	↑	22.1357	22.1376

9:40 AM



* No son precios de apertura corresponden al cierre de la jornada previa.

Tipo de cambio de referencia para conversión: \$18.9632 pesos/dólar



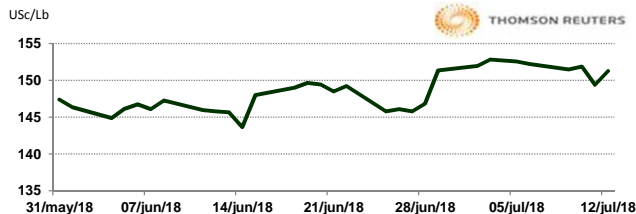
CHICAGO MERCANTILE EXCHANGE

BOVINO EN ENGORDA

CONTRATO	DÓLARES POR LIBRA	DÓLARES POR TONELADA	PESOS POR TONELADA	VAR. DIA ANT. CTS. DLS/LIBRA	% VAR. DIARIA	COSTO PRIMA DLS/TON	
						CALL	PUT
AUG8	1.5125	3,334.49	63,232.56	1.85	1.24	58.97	115.74
SEP8	1.5083	3,325.12	63,054.88	1.40	0.94	105.27	117.95
OCT8	1.5133	3,336.14	63,263.91	1.38	0.92	104.17	149.36
NOV8	1.5145	3,338.90	63,316.17	1.05	0.70	116.29	151.57

9:40 AM

Llamada de apertura al alza. Los futuros de ganado bovino en pie del CME por mejores perspectivas para los precios de los físicos. La empresa FCtone señala que lo que asusta a la mayoría de operadores comerciales no son los aranceles en sí, sino las acciones de represalia que tomará China. Algunos argumentan que otras medidas regulatorias que podría tomar China podrían ser más perjudiciales que los aranceles mismos. Los futuros de ganado cayeron ayer por una ola de ventas de commodities, causado por el aumento de las tensiones comerciales con China. Vale la pena recordar que las exportaciones a China han representado solo 0.6% del total de ventas de exportación en los 12 últimos meses

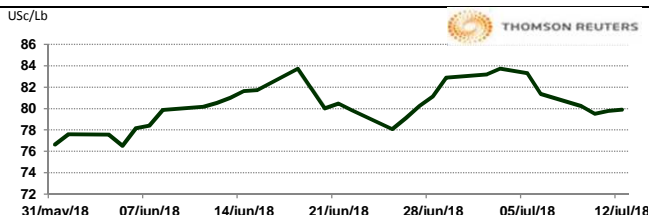


CERDO EN CANAL

CONTRATO	DÓLARES POR LIBRA	DÓLARES POR TONELADA	PESOS POR TONELADA	VAR. DIA ANT. CTS. DLS/LIBRA	% VAR. DIARIA	COSTO PRIMA DLS/TON	
						CALL	PUT
JUL8	0.7990	1,761.49	33,403.51	0.13	0.16	4.41	9.37
AUG8	0.7055	1,555.36	29,494.59	1.75	2.54	36.93	63.38
OCT8	0.5355	1,180.57	22,387.46	1.53	2.93	63.93	107.48
DEC8	0.4828	1,064.28	20,182.16	1.83	3.93	76.61	110.78

9:40 AM

Llamada de apertura al alza. Los futuros de porcinos suben a pesar de las tensiones comerciales entre EE.UU. y sus principales socios comerciales. La demanda por carne de porcinos en los EE.UU. también puede bajar debido al clima cálido y húmedo que se pronostica para el próximo fin de semana. Gran parte de las noticias recientes han sido más bajistas para los meses diferidos en la curva, con la expansión en curso que aumentará los inventarios hasta el 2019 y las crecientes tensiones comerciales que se teme están reduciendo la demanda. La decisión del presidente Trump de subir la apuesta y proponer aranceles sobre otros \$200 mil millones de productos chinos solo avivó los temores de la demanda, aunque no hemos visto aún una respuesta de Beijing y no está claro que más podrán hacer específicamente con el cerdo, el cual ha enfrentado ya dos rondas de aranceles.



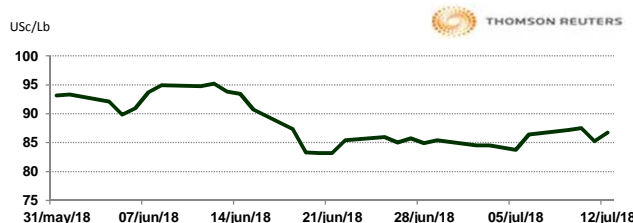
INTERCONTINENTAL EXCHANGE - NEW YORK

ALGODÓN

CONTRATO	DÓLARES POR LIBRA	DÓLARES POR PACA	PESOS POR PACA	VAR. DIA ANT. CTS. DLS/LIBRA	% VAR. DIARIA	COSTO PRIMA DLS/PACA	
						CALL	PUT
OCT8	0.8675	433.75	8,225.29	1.51	1.77	12.75	21.55
DEC8	0.8616	430.80	8,169.35	1.62	1.92	19.00	26.30
MAR9	0.8596	429.80	8,150.38	1.61	1.91	23.80	32.05
MAY9	0.8580	429.00	8,135.21	1.57	1.86	26.30	35.15

9:40 AM

Llamada de apertura al alza. Los futuros de algodón del ICE se fortalecen esta mañana de jueves por la fuerza del crudo. En otras noticias, continua la disputa comercial de China y EE.UU ya que el presidente Trump publicó una lista de otros productos chinos de \$200 mil millones para apuntar un arancel del 10%. Esto se produce menos de una semana después de que ambos países aplicaran aranceles sobre \$34 mil millones de los productos de cada uno, incluido el algodón estadounidense. El índice Cotlook A subió a 94.60 US\$/lb. El semanal USDA AWP es de 74.59 US\$/lb.

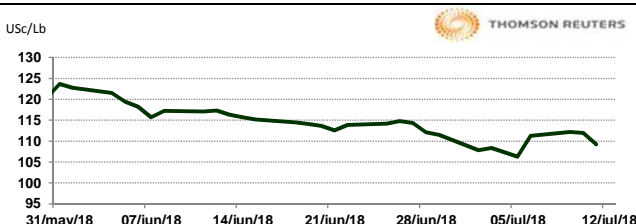


CAFÉ

CONTRATO	DÓLARES POR LIBRA	DÓLARES POR QUINTAL	PESOS POR QUINTAL	VAR. DIA ANT. CTS. DLS/LIBRA	% VAR. DIARIA	COSTO PRIMA DLS/QUINTAL	
						CALL	PUT
JUL8	0.0000	0.00	0.00	0.00	0.00	OP. EXP.	OP. EXP.
SEP8	1.1195	113.53	2,152.92	-0.10	-0.09	4.04	1.96
DEC8	1.1550	117.13	2,221.19	-0.10	-0.09	5.60	4.99
MAR9	1.1900	120.68	2,288.50	-0.25	-0.21	6.87	7.63

9:40 AM

Llamada de apertura al alza. Los futuros de café arábica del ICE se fortalecen esta mañana porque los precios fueron parcialmente elevados por señales técnicas más optimistas y por la creciente fuerza del real. En otras noticias, el comercio de café en Vietnam ha sido lento ya que el año de cosecha 2017/2018 disminuyó, y los agricultores se mostraron reacios a vender sus existencias restantes a los niveles actuales. El café robusta para septiembre subió \$13, o 0.8%, a \$1,685 la tonelada, recuperando parte de las pérdidas de la sesión anterior. El café arábica para septiembre también subió 0.05 centavos, o 0.04%, a \$1.1210 por libra.

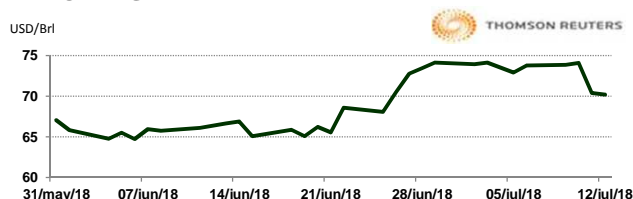


NEW YORK MERCANTILE EXCHANGE

CRUDO LIGERO WT1

CONTRATO	DÓLARES POR BARRIL	PESOS POR BARRIL	VAR. DIA ANT. CTS. DLS/BARRIL	% VAR.
AUG8	70.17	1,330.65	-0.21	-0.30
SEP8	69.06	1,309.60	0.20	0.29
OCT8	67.67	1,283.24	0.57	0.85
NOV8	67.05	1,271.48	0.72	1.09

9:40 AM



* No son precios de apertura corresponden al cierre de la jornada previa.

Tipo de cambio de referencia para conversión: \$18.9632 pesos/dólar