



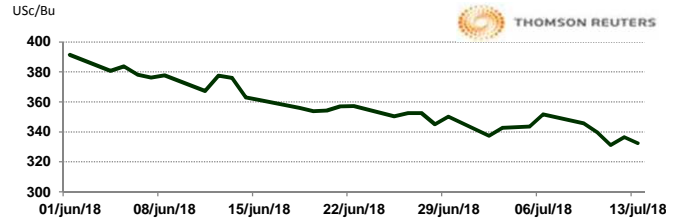
APERTURA DEL MERCADO DE FUTUROS
 CHICAGO BOARD OF TRADE

MAÍZ

CONTRATO	DÓLARES POR BUSHEL	DÓLARES POR TONELADA	PESOS POR TONELADA	VAR. DIA ANT. CTS. DLS/BUSHEL	% VAR. DIARIA	COSTO PRIMA DLS/TON	
						CALL	PUT
JUL8	3.3250	130.90	2,464.06	-4.00	-1.19	10.78	0.05
SEP8	3.4200	134.64	2,534.47	-3.75	-1.08	4.04	3.64
DEC8	3.5500	139.76	2,630.81	-4.25	-1.18	6.00	7.73
MAR9	3.6625	144.19	2,714.18	-4.75	-1.28	8.56	9.45

8:57 AM

Llamada de apertura a la baja de 2 centavos a 4 centavos por bushel. El mercado de maíz está agobiado por los pronósticos de lluvia que moderan las temperaturas en el Medio Oeste de Estados Unidos para la próxima semana, lo que ayudarán a que el cultivo pase por su fase clave de polinización. Los mínimos del contrato fueron golpeados este jueves en la bolsa de Chicago. Los futuros de maíz mantuvieron su soporte por encima de los mínimos del contrato que fueron afectados el jueves. los operadores en el mercado continúan renuentes a tener posiciones largas cuando pueden escalar las tensiones comerciales de varios socios comerciales con Estados Unidos. Por ahora el buen clima en Estados Unidos limita las alzas en el mercado.

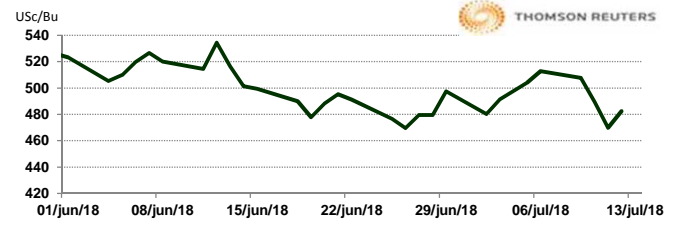


TRIGO

CONTRATO	DÓLARES POR BUSHEL	DÓLARES POR TONELADA	PESOS POR TONELADA	VAR. DIA ANT. CTS. DLS/BUSHEL	% VAR. DIARIA	COSTO PRIMA DLS/TON	
						CALL	PUT
JUL8	4.8250	177.29	3,337.29	0.00	0.00	OP. EXP.	OP. EXP.
SEP8	4.8900	179.68	3,382.25	4.50	0.93	6.89	7.35
DEC8	5.0525	185.65	3,494.65	4.00	0.80	9.51	11.80
MAR9	5.2075	191.34	3,601.86	2.50	0.48	12.22	12.86

8:56 AM

Llamada de apertura al alza de 1 a 3 centavos de dólar por bushel. Hay preocupación por la producción global en áreas clave de cultivo como Rusia y Australia, lo que apuntala al mercado del trigo. CBOT informó cero entregas contra el contrato julio. El MGEX informó que no hubo entregas de trigo de primavera de julio. Por ahora el alza está limitada por la baja en los otros mercados y la fortaleza del dólar. El Ministro de Agricultura de Rusia mantuvo su estimado de producción total de granos en 100 millones de toneladas y estima una producción de trigo de 64.4 millones de toneladas, como lo comentamos anteriormente el USDA estima 67 millones.

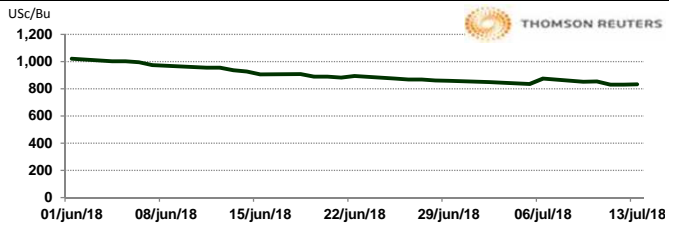


SOYA

CONTRATO	DÓLARES POR BUSHEL	DÓLARES POR TONELADA	PESOS POR TONELADA	VAR. DIA ANT. CTS. DLS/BUSHEL	% VAR. DIARIA	COSTO PRIMA DLS/TON	
						CALL	PUT
JUL8	8.3150	305.52	5,751.21	1.50	0.18	OP. EXP.	OP. EXP.
AUG8	8.1775	300.47	5,656.11	-16.00	-1.92	5.60	6.43
SEP8	8.2300	302.40	5,692.42	-16.00	-1.91	9.69	9.19
NOV8	8.3300	306.08	5,761.59	-16.25	-1.91	13.04	15.29

8:53 AM

Llamada de apertura a la baja de 6 centavos a 9 centavos por bushel. El mercado de la soya sigue bajo presión de la agricultura de EE. UU. El USDA pronosticó un gran volumen de reservas domésticas en 2018/19 en medio de exportaciones reducidas a China debido a una lucha comercial. El apoyo a los contratos de soya se anotó justo por encima de los mínimos históricos alcanzados durante la sesión del jueves. En el reporte del USDA del día de ayer, se reconoce que China va a importar menos soya en el ciclo 2018-19 (que inicia el 1 de septiembre), al disminuir su estimado 8 millones de t.m. a 95 millones de t.m.

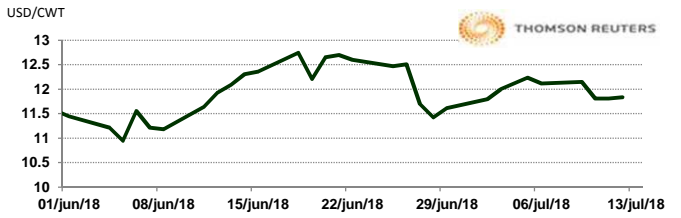


ARROZ

CONTRATO	DÓLARES POR CWT	DÓLARES POR TONELADA	PESOS POR TONELADA	VAR. DIA ANT. CTS. DLS/CWT	% VAR. DIARIA	COSTO PRIMA DLS/TON	
						CALL	PUT
JUL8	11.8350	260.92	4,911.53	0.00	0.00	OP. EXP.	OP. EXP.
SEP8	12.0000	264.55	4,980.01	8.00	0.67	8.98	10.75
NOV8	11.8450	261.14	4,915.68	7.00	0.59	12.57	13.12
JAN9	11.9750	264.00	4,969.63	0.00	0.00	11.79	12.35

9:33 AM

Llamada de apertura al alza. Los futuros de arroz de Chicago se fortalecen esta mañana por la fuerza de los precios del crudo y al reporte alcista de oferta y demanda del USDA, el cual mostró menores inventarios iniciales del ciclo 2018/19 de EE.UU. La agencia de la Organización de las Naciones Unidas para la Alimentación y la Agricultura (FAO) pronostica que la producción de arroz en cáscara de la India en 2018 será de alrededor de 170,286 toneladas, 2% más que las 167,272 toneladas en 2017. La recolección de la cosecha de arroz Rabi de 2018 concluyó en mayo, y la siembra de la cosecha de arroz Kharif 2018 comenzó a principios de junio.

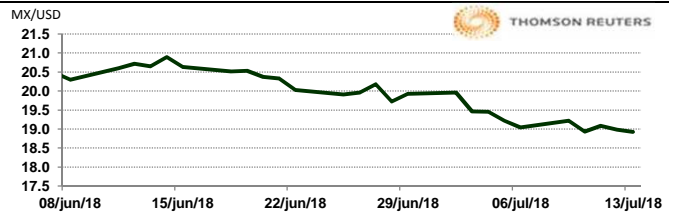


TIPOS DE CAMBIO EMITIDOS POR EL BANCO DE MÉXICO

CONCEPTO	VARIACIÓN	COTIZACIÓN	% VAR. DIARIA
PESO/DÓLAR FIX	↓	18.8241	-0.73
DÓLAR/EURO	↓	1.1648	1.1650
PESO/EURO	↓	21.9263	21.9301

9:34 AM

* No son precios de apertura corresponden al cierre de la jornada previa.



Tipo de cambio de referencia para conversión: \$18.8241 pesos/dólar



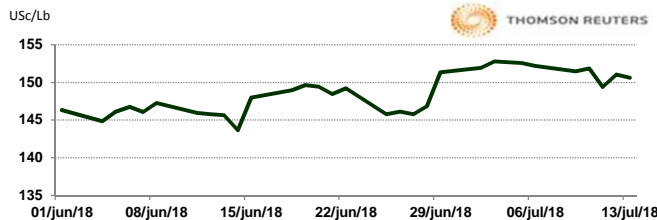
CHICAGO MERCANTILE EXCHANGE

BOVINO EN ENGORDA

CONTRATO	DÓLARES POR LIBRA	DÓLARES POR TONELADA	PESOS POR TONELADA	VAR. DIA ANT. CTS. DLS/LIBRA	% VAR. DIARIA	COSTO PRIMA DLS/TON	
						CALL	PUT
AUG8	1.5060	3,320.16	62,498.98	-0.43	-0.28	94.25	71.65
SEP8	1.5068	3,321.81	62,530.11	-0.30	-0.20	120.15	98.66
OCT8	1.5118	3,332.83	62,737.61	-0.10	-0.07	117.40	132.83
NOV8	1.5100	3,328.98	62,664.98	-0.08	-0.05	124.01	144.40

9:32 AM

Llamada de apertura a la baja. Los futuros de ganado bovino en pie del CME se debilitan por la incertidumbre acerca de que rumbos tendrán los precios de los físicos en el corto plazo. Ayer tuvimos muchos datos del USDA, incluidas ventas semanales de exportación de carne de res, la cuales siguen siendo favorables y el aumento de la proyección de exportación en el reporte WASDE del USDA, proyección que analistas de FCStone consideran demasiado bajas. No hubo cambios importantes en la proyección de producción de carne de res. Los datos de pesos de canales también se publicaron ayer y mostraron pesos con un buen comportamiento estacional, con un ritmo muy cercano al año pasado y por debajo del promedio móvil de 3 años.

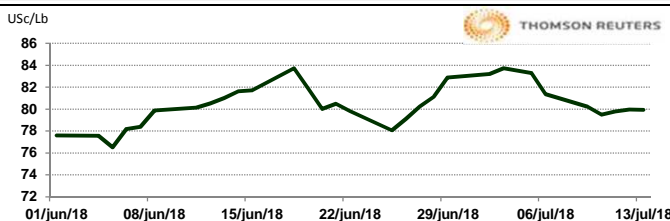


CERDO EN CANAL

CONTRATO	DÓLARES POR LIBRA	DÓLARES POR TONELADA	PESOS POR TONELADA	VAR. DIA ANT. CTS. DLS/LIBRA	% VAR. DIARIA	COSTO PRIMA DLS/TON	
						CALL	PUT
JUL8	0.7993	1,762.04	33,168.86	-0.03	-0.03	3.31	4.41
AUG8	0.7065	1,557.56	29,319.74	0.23	0.32	50.71	41.34
OCT8	0.5483	1,208.68	22,752.37	0.88	1.62	86.53	87.63
DEC8	0.5020	1,106.72	20,832.99	1.45	2.97	81.57	109.13

9:34 AM

Llamada de apertura al alza. Los futuros de porcinos del CME se encuentran soportados ante informes de analistas técnicos que muestran que el mercado se encuentra sobrevendido. Como se esperaba tras el reporte trimestral de porcinos, el USDA aumentó sus estimados de producción 2018 y 2019 en 30 y 90 millones de libras, respectivamente. La producción 2018 se estima ahora en 26,759 millones de libras, un aumento de 4.5% contra el año pasado y la producción 2019 se estima en 27,714 millones de libras, otro aumento de 3.6% y nivel récord alto. La proyección de exportación no tuvo modificación. Las exportaciones 2018 se estiman en 5,991 millones de libras, aumento de 6.4% contra el año pasado y representando 22.4% de la producción.



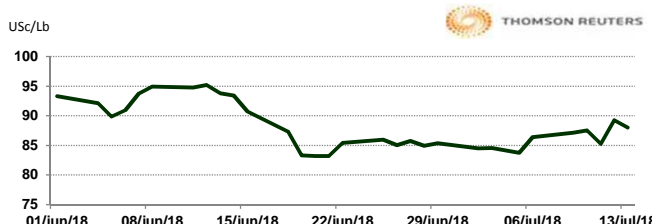
INTERCONTINENTAL EXCHANGE - NEW YORK

ALGODÓN

CONTRATO	DÓLARES POR LIBRA	DÓLARES POR PACA	PESOS POR PACA	VAR. DIA ANT. CTS. DLS/LIBRA	% VAR. DIARIA	COSTO PRIMA DLS/PACA	
						CALL	PUT
OCT8	0.8802	440.10	8,284.49	-1.22	-1.37	22.30	13.40
DEC8	0.8714	435.70	8,201.66	-1.40	-1.58	29.15	19.90
MAR9	0.8692	434.60	8,180.95	-1.43	-1.62	32.80	25.60
MAY9	0.8710	435.50	8,197.90	-1.13	-1.28	34.80	28.10

9:34 AM

Llamada de apertura a la baja. Los futuros de algodón del ICE se debilitan esta mañana de viernes por la fuerza del dólar. En otras noticias, el USDA bajó su proyección de producción de algodón estadounidense a 18.5 millones de pacas, un millón de pacas menos que el mes pasado. Las ventas de exportación de algodón americano (Upland) de la vieja cosecha se contabilizaron en 121,603 pacas. Las nuevas ventas de cultivos se reportaron en 251,429 pacas. El AWP semanal del USDA se actualizó a 76.17 USc/lb.

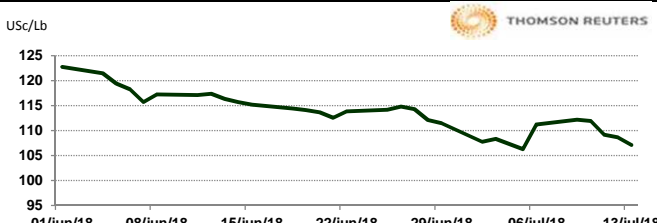


CAFÉ

CONTRATO	DÓLARES POR LIBRA	DÓLARES POR QUINTAL	PESOS POR QUINTAL	VAR. DIA ANT. CTS. DLS/LIBRA	% VAR. DIARIA	COSTO PRIMA DLS/QUINTAL	
						CALL	PUT
JUL8	1.0715	108.66	2,045.49	-1.55	-1.43	OP. EXP.	OP. EXP.
SEP8	1.1055	112.11	2,110.40	-1.00	-0.90	3.61	2.04
DEC8	1.1410	115.71	2,178.17	-1.00	-0.87	5.33	5.23
MAR9	1.1770	119.36	2,246.89	-1.00	-0.84	6.63	7.95

9:34 AM

Llamada de apertura a la baja. Los futuros de café arábica del ICE se debilitan esta mañana por la fortaleza del dólar. En otras noticias, el comercio de café en Vietnam ha sido lento ya que el año de cosecha 2017/2018 disminuyó, y los agricultores se mostraron reacios a vender sus existencias restantes a los niveles actuales. El café arábica para septiembre bajó 0.7 centavos, o 0.6%, a \$1.1085 por libra. El café robusta para septiembre también cayó \$11, o 0.65%, a \$1,670 la tonelada.

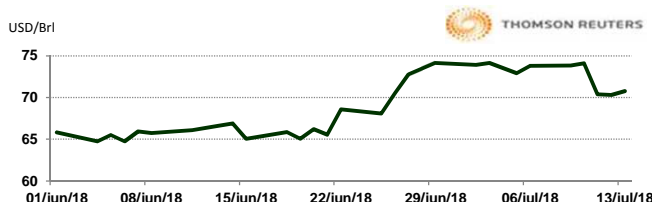


NEW YORK MERCANTILE EXCHANGE

CRUDO LIGERO WTI

CONTRATO	DÓLARES POR BARRIL	PESOS POR BARRIL	VAR. DIA ANT. CTS. DLS/BARRIL	% VAR.
AUG8	70.78	1,332.37	0.45	0.64
SEP8	69.74	1,312.79	0.39	0.56
OCT8	68.36	1,286.82	0.29	0.43
NOV8	67.76	1,275.52	0.32	0.47

9:34 AM



* No son precios de apertura corresponden al cierre de la jornada previa.

Tipo de cambio de referencia para conversión: \$18.8241 pesos/dólar