



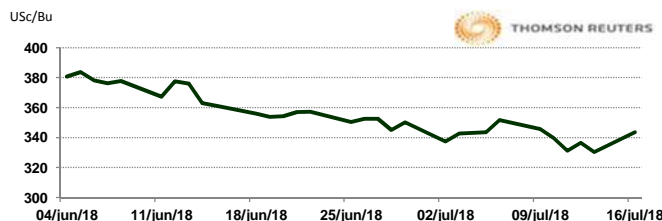
APERTURA DEL MERCADO DE FUTUROS  
 CHICAGO BOARD OF TRADE

MAÍZ

CONTRATO	DÓLARES POR BUSHEL	DÓLARES POR TONELADA	PESOS POR TONELADA	VAR. DIA ANT. CTS. DLS/BUSHEL	% VAR. DIARIA	COSTO PRIMA DLS/TON	
						CALL	PUT
SEP8	3.4325	135.13	2,552.01	2.00	0.59	4.77	3.10
DEC8	3.5725	140.64	2,656.10	2.50	0.70	6.30	7.48
MAR9	3.6900	145.27	2,743.46	2.50	0.68	8.46	9.10
MAY9	3.7575	147.93	2,793.65	2.50	0.67	8.41	11.02

10:13 AM

Llamada de apertura a la baja. Los futuros de maíz de Chicago cotizan negativos esta mañana debido a que las condiciones del clima durante el fin de semana no fueron las que esperaban los productores. Las temperaturas se volvieron más frescas en la mayoría del cinturón, con algunas lluvias dispersas aliviando necesidades de humedad en áreas puntuales y generando expectativas que la calificación del cultivo se mantenga de estable a un punto porcentual a la baja. Por otro lado, coberturas cortas añadieron soporte a los precios. Analistas de Pro Famer señalan que el foco de atención por el mercado serán los suministros ajustados mundiales.

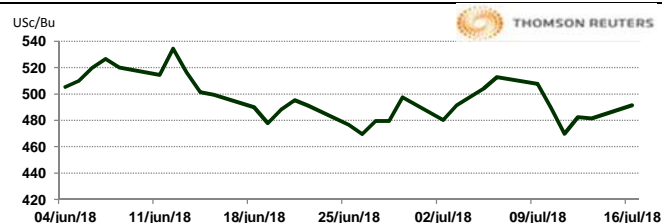


TRIGO

CONTRATO	DÓLARES POR BUSHEL	DÓLARES POR TONELADA	PESOS POR TONELADA	VAR. DIA ANT. CTS. DLS/BUSHEL	% VAR. DIARIA	COSTO PRIMA DLS/TON	
						CALL	PUT
SEP8	4.9325	181.24	3,422.76	-3.75	-0.75	7.85	6.15
DEC8	5.0875	186.93	3,530.32	-3.75	-0.73	11.57	11.02
MAR9	5.2350	192.35	3,632.67	-4.00	-0.76	14.28	11.57
MAY9	5.3375	196.12	3,703.80	-4.75	-0.88	16.03	12.95

10:13 AM

Llamada de apertura a la baja. Los futuros de trigo rojo suave de Chicago se encuentran debilitados por la caída de la demanda. En Francia se reporta avance rápido de la trilla, con rendimientos muy variados pero en general, buena calidad. Los futuros subieron apoyados por la situación en el Mar Negro y en Europa, donde se temen caídas adicionales de producción, más allá de las ya reflejadas en el reporte del USDA publicado la semana pasada. Este rebote, sin embargo, no fue suficiente para salir de la tendencia bajista iniciada a mediados de junio.

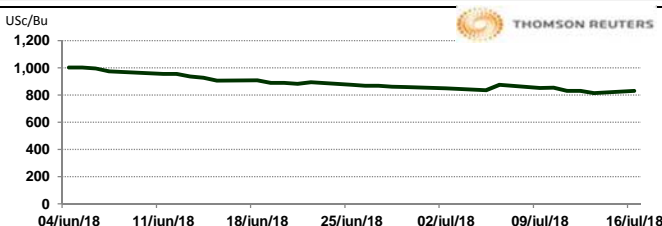


SOYA

CONTRATO	DÓLARES POR BUSHEL	DÓLARES POR TONELADA	PESOS POR TONELADA	VAR. DIA ANT. CTS. DLS/BUSHEL	% VAR. DIARIA	COSTO PRIMA DLS/TON	
						CALL	PUT
AUG8	8.3175	305.62	5,771.68	13.00	1.59	3.95	7.17
SEP8	8.3750	307.73	5,811.58	13.00	1.58	9.19	10.66
NOV8	8.4825	311.68	5,886.17	14.00	1.68	16.08	12.86
JAN9	8.5850	315.44	5,957.30	14.25	1.69	15.43	16.35

10:13 AM

Llamada de apertura a la baja. Los futuros de grano de soya de CBOT se encuentran presionados por la poca demanda por el grano estadounidense por parte de China, lo cual ha provocado el poco interés de compra de contratos por parte de los inversionistas. El mercado de futuros de grano de soya aún sufre el impacto de la guerra comercial entre China y EE.UU. cayendo a niveles no visto en años. El mercado de grano de soya sigue afectado presionado por la reducción en las exportaciones. La consultora privada Safiras & Mercado estimó el área de siembra de soya brasileño periodo 2018/19 en la cifra récord de 36 millones de hectáreas, un 2% más sobre la cifra del periodo pasado, pronosticando el incremento en la producción de este mismo periodo en 119.8 Mtm. Un 0.3% más que el periodo actual.

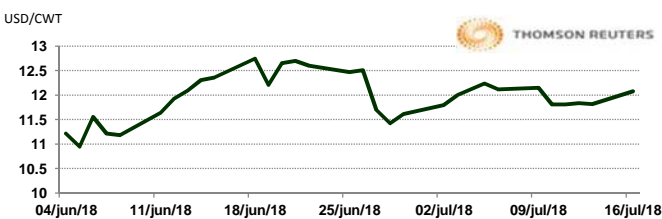


ARROZ

CONTRATO	DÓLARES POR CWT	DÓLARES POR TONELADA	PESOS POR TONELADA	VAR. DIA ANT. CTS. DLS/CWT	% VAR. DIARIA	COSTO PRIMA DLS/TON	
						CALL	PUT
SEP8	12.0600	265.88	5,021.21	7.50	0.63	9.59	9.92
NOV8	11.8950	262.24	4,952.51	8.50	0.72	12.29	12.07
JAN9	12.0500	265.66	5,017.04	4.50	0.37	11.13	11.02
MAR9	12.1100	266.98	5,042.02	0.00	0.00	9.76	11.74

10:13 AM

Llamada de apertura al alza. Los futuros de arroz suben por la caída del dólar. La economía de China se expandió a 6.7% en el segundo trimestre, por debajo del 6.8% en el primer trimestre, mientras que el sector de producción en junio se debilitó a un mínimo de dos años. Una desaceleración en el crecimiento de la inversión, la contracción del crédito y los riesgos de la guerra comercial ralentizaron la economía de China a su nivel más bajo desde 2016. La noticia hoy es el encuentro del presidente Trump con el Presidente ruso, después de este encuentro el foco volverá a ser las negociaciones y el impacto que está causando en la comunidad agrícola.

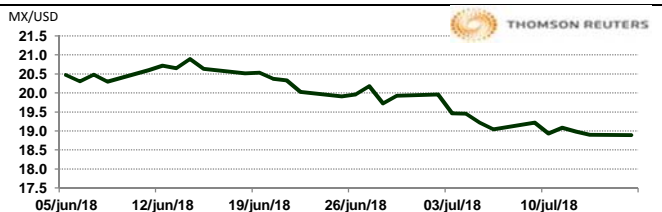


TIPOS DE CAMBIO EMITIDOS POR EL BANCO DE MÉXICO

CONCEPTO	VARIACIÓN	COTIZACIÓN	% VAR. DIARIA
PESO/DÓLAR FIX	↑	18.8854	0.33
DÓLAR/EURO	↑	1.1708	1.1711
PESO/EURO	↑	22.1110	22.1167

10:13 AM

\* No son precios de apertura corresponden al cierre de la jornada previa.



Tipo de cambio de referencia para conversión: \$18.8854 pesos/dólar



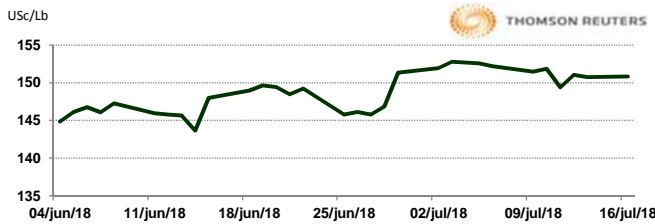
CHICAGO MERCANTILE EXCHANGE

BOVINO EN ENGORDA

CONTRATO	DÓLARES POR LIBRA	DÓLARES POR TONELADA	PESOS POR TONELADA	VAR. DIA ANT. CTS. DLS/LIBRA	% VAR. DIARIA	COSTO PRIMA DLS/TON	
						CALL	PUT
AUG8	1.5063	3,320.71	62,712.92	-0.10	-0.07	87.08	71.10
SEP8	1.5073	3,322.91	62,754.55	-0.35	-0.23	119.60	95.90
OCT8	1.5110	3,331.18	62,910.68	-0.25	-0.17	115.74	130.07
NOV8	1.5070	3,322.36	62,744.14	-0.33	-0.22	144.95	122.91

10:03 AM

Llamada de apertura a la baja. Los futuros de ganado bovino en pie del CME se debilitan este día debido a los retrocesos de 3 dólares con respecto al estimado de una semana antes de los precios de los físicos, los cuales se posicionan actualmente en 109.50 dólares. El sacrificio semanal acumulado durante la semana anterior se registró en 650,000 cabezas, arriba en 26,000 cabezas en comparación a la tasa estimada hace un año. La empresa FCStone espera que para esta semana se ofrezca una tendencia firme para el complejo ganadero con posibilidades de rebasar el promedio móvil de 100 días en ganado gordo de Agosto en \$105.40/cwt y en ganado flaco lograr el reto de alcanzar la barrera de \$154/cwt.

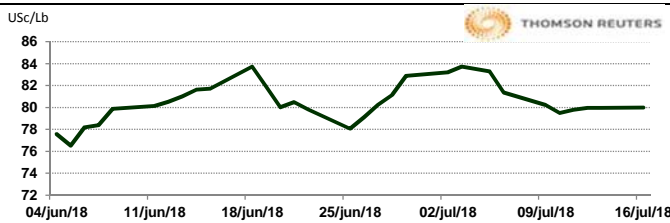


CERDO EN CANAL

CONTRATO	DÓLARES POR LIBRA	DÓLARES POR TONELADA	PESOS POR TONELADA	VAR. DIA ANT. CTS. DLS/LIBRA	% VAR. DIARIA	COSTO PRIMA DLS/TON	
						CALL	PUT
JUL8	0.7978	1,758.74	33,214.43	-0.18	-0.22	1.65	2.76
AUG8	0.7030	1,549.85	29,269.50	0.15	0.21	47.40	44.09
OCT8	0.5465	1,204.82	22,753.60	-0.65	-1.18	105.82	77.16
DEC8	0.5045	1,112.23	21,004.92	0.05	0.10	105.82	97.00

10:02 AM

Llamada de apertura mixta al alza. Los futuros de porcinos del CME suben este día por los avances de los precios de los porcinos al mayoreo, donde los cortes de jamón y estomago incrementaron su valor. Los sacrificios de los porcinos durante la semana pasada fue 3.9% mayor a lo proyectado hace un año. El reporte de WASDE publicado por la USDA el jueves, registró una producción 4.5% mayor respecto al 2017 con un ligero incremento en los estimados de producción de carne de cerdo sobre 0.1% contra la proyección anterior el cual no refleja una tendencia absoluta en lo negativo de los mercados.



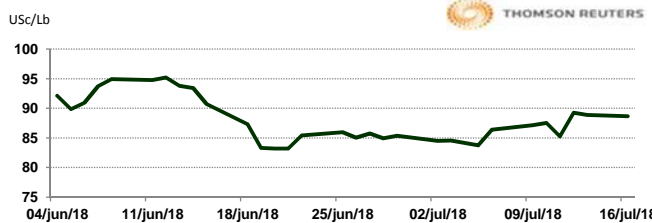
INTERCONTINENTAL EXCHANGE - NEW YORK

ALGODÓN

CONTRATO	DÓLARES POR LIBRA	DÓLARES POR PACA	PESOS POR PACA	VAR. DIA ANT. CTS. DLS/LIBRA	% VAR. DIARIA	COSTO PRIMA DLS/PACA	
						CALL	PUT
OCT8	0.8868	443.40	8,373.79	-0.22	-0.25	16.70	17.20
DEC8	0.8764	438.20	8,275.58	-0.20	-0.23	23.25	24.05
MAR9	0.8737	436.85	8,250.09	-0.25	-0.29	30.35	27.25
MAY9	0.8737	436.85	8,250.09	-0.40	-0.46	33.05	29.20

10:13 AM

Llamada de apertura al alza. Los futuros de algodón del ICE se fortalecen esta mañana de lunes por la baja del dólar. En otras noticias, la proyección de exportación de cultivos de antigua cosecha de USDA para los EE. UU. es de 16.2 millones de pacas, y de la nueva cosecha bajó de 500,000 a 15 millones. Safraes & Mercado estima que la superficie plantada de algodón de Brasil aumentará un 10.8% en el periodo 18/19. El índice Cotlook A bajó 2 centavos a 94.45 US\$/lb. El AWP semanal del USDA se actualizó a 76.17 US\$/lb.

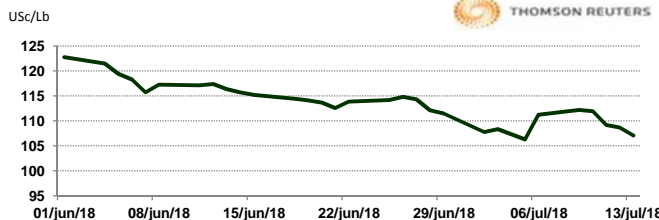


CAFÉ

CONTRATO	DÓLARES POR LIBRA	DÓLARES POR QUINTAL	PESOS POR QUINTAL	VAR. DIA ANT. CTS. DLS/LIBRA	% VAR. DIARIA	COSTO PRIMA DLS/QUINTAL	
						CALL	PUT
JUL8	0.0000	0.00	0.00	0.00	0.00	OP. EXP.	OP. EXP.
SEP8	1.1035	111.91	2,113.44	0.45	0.41	2.74	2.84
DEC8	1.1380	115.41	2,179.52	0.40	0.35	4.47	6.09
MAR9	1.1735	119.01	2,247.51	0.35	0.30	7.68	5.65

10:13 AM

Llamada de apertura al alza. Los futuros de café arábica del ICE se fortalecen esta mañana por la debilidad del dólar y la fuerza del real. En otras noticias, se reporta un avance en la cosecha de café en Brasil del 53% versus 45% de la semana pasada y el 58% del año anterior. La cosecha de este año es la más lenta de las últimas 3 temporadas. En sintonía, el pronóstico de tiempo para Brasil muestra temperaturas más cálidas, lo cual reduce significativamente daños por las heladas en sus cafetales.

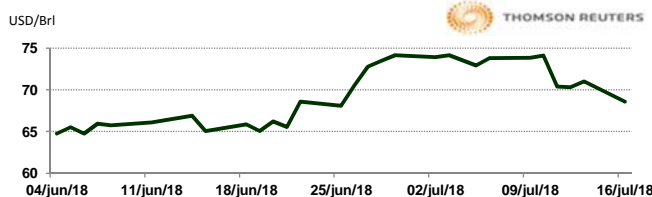


NEW YORK MERCANTILE EXCHANGE

CRUDO LIGERO WTI

CONTRATO	DÓLARES POR BARRIL	PESOS POR BARRIL	VAR. DIA ANT. CTS. DLS/BARRIL	% VAR.
AUG8	68.63	1,296.11	-2.38	-3.35
SEP8	67.67	1,277.98	-2.28	-3.26
OCT8	66.28	1,251.72	-2.27	-3.31
NOV8	65.73	1,241.34	-2.28	-3.35

10:13 AM



\* No son precios de apertura corresponden al cierre de la jornada previa.

Tipo de cambio de referencia para conversión: \$18.8854 pesos/dólar