



ASERCA

COORDINACION GENERAL DE ADMINISTRACIÓN DE RIESGOS DE PRECIOS ANTES DIRECCION GENERAL DE OPERACIONES FINANCIERAS

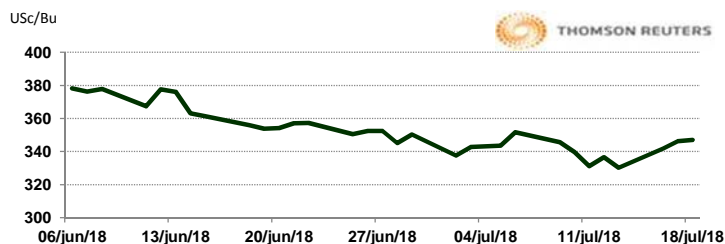
18 de julio de 2018

APERTURA DEL MERCADO DE FUTUROS CHICAGO BOARD OF TRADE

MAÍZ

CONTRATO	DÓLARES POR BUSHEL	DÓLARES POR TONELADA	PESOS POR TONELADA	VAR. DIA ANT. CTS. DLS/BUSHEL	% VAR. DIARIA	COSTO PRIMA DLS/TON	
						CALL	PUT
SEP8	3.4725	136.71	2,580.51	1.00	0.29	3.15	4.53
DEC8	3.6075	142.02	2,680.83	1.00	0.28	6.99	6.59
MAR9	3.7250	146.65	2,768.15	0.75	0.20	8.76	7.87
MAY9	3.7950	149.40	2,820.17	1.25	0.33	9.15	10.04

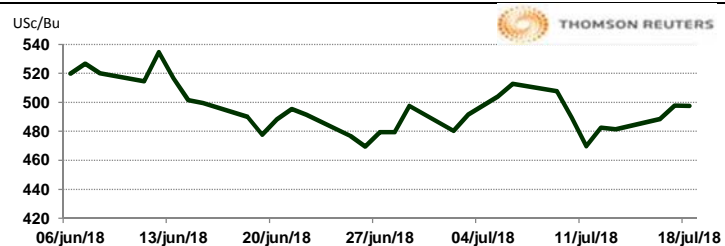
9:24 AM



TRIGO

CONTRATO	DÓLARES POR BUSHEL	DÓLARES POR TONELADA	PESOS POR TONELADA	VAR. DIA ANT. CTS. DLS/BUSHEL	% VAR. DIARIA	COSTO PRIMA DLS/TON	
						CALL	PUT
SEP8	4.9700	182.62	3,447.12	-0.75	-0.15	6.38	7.49
DEC8	5.1225	188.22	3,552.89	0.00	0.00	11.67	10.84
MAR9	5.2750	193.82	3,658.66	1.50	0.29	12.26	13.73
MAY9	5.3650	197.13	3,721.08	1.00	0.19	13.78	15.39

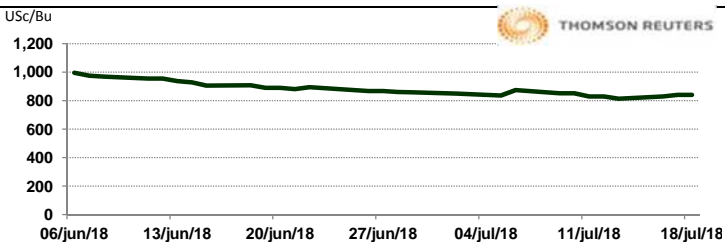
9:24 AM



SOYA

CONTRATO	DÓLARES POR BUSHEL	DÓLARES POR TONELADA	PESOS POR TONELADA	VAR. DIA ANT. CTS. DLS/BUSHEL	% VAR. DIARIA	COSTO PRIMA DLS/TON	
						CALL	PUT
AUG8	8.3950	308.46	5,822.65	0.00	0.00	4.68	4.50
SEP8	8.4575	310.76	5,866.00	0.75	0.09	11.62	8.59
NOV8	8.5550	314.34	5,933.62	0.25	0.03	13.73	15.62
JAN9	8.6550	318.02	6,002.98	0.00	0.00	17.13	15.11

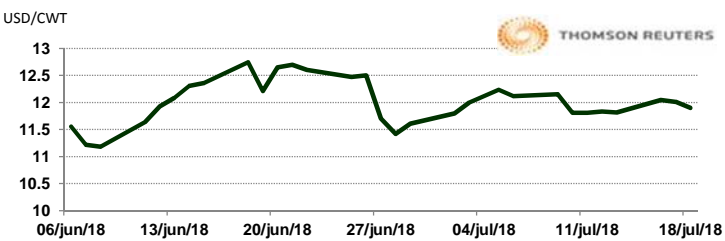
9:24 AM



ARROZ

CONTRATO	DÓLARES POR CWT	DÓLARES POR TONELADA	PESOS POR TONELADA	VAR. DIA ANT. CTS. DLS/CWT	% VAR. DIARIA	COSTO PRIMA DLS/TON	
						CALL	PUT
SEP8	11.9000	262.35	4,952.20	-11.00	-0.92	7.94	7.72
NOV8	11.7900	259.93	4,906.43	-5.50	-0.46	11.74	10.75
JAN9	12.0050	264.67	4,995.90	0.00	0.00	11.02	10.91
MAR9	12.1550	267.97	5,058.32	0.00	0.00	10.14	11.13

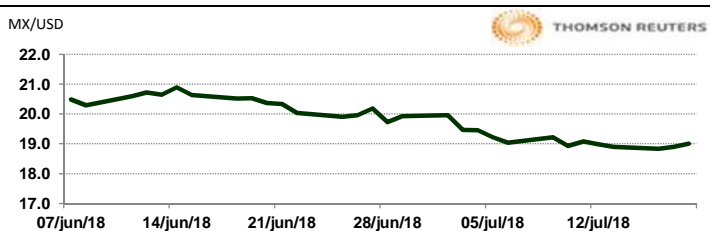
9:21 AM



TIPOS DE CAMBIO EMITIDOS POR EL BANCO DE MÉXICO

CONCEPTO	VARIACIÓN	COTIZACIÓN	% VAR. DIARIA
PESO/DÓLAR FIX	↑	18.8763	0.21
DÓLAR/EURO	↓	1.1637	1.1639
PESO/EURO	↓	21.9664	21.9701

9:24 AM



* No son precios de apertura corresponden al cierre de la jornada previa.

Tipo de cambio de referencia para conversión: \$18.8763 pesos/dólar



ASERCA

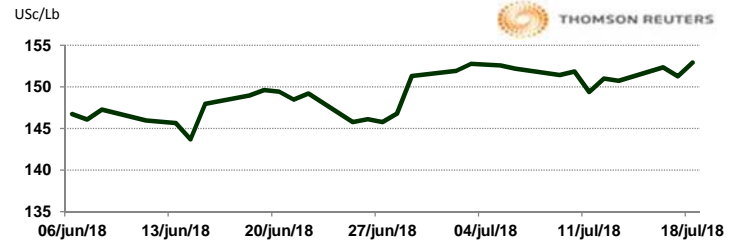
COORDINACION GENERAL DE ADMINISTRACIÓN DE RIESGOS DE PRECIOS
 ANTES DIRECCION GENERAL DE OPERACIONES FINANCIERAS

CHICAGO MERCANTILE EXCHANGE

BOVINO EN ENGORDA

CONTRATO	DÓLARES POR LIBRA	DÓLARES POR TONELADA	PESOS POR TONELADA	VAR. DIA ANT. CTS. DLS/LIBRA	% VAR. DIARIA	COSTO PRIMA DLS/TON	
						CALL	PUT
AUG8	1.5290	3,370.86	63,629.44	1.63	1.07	66.69	82.67
SEP8	1.5325	3,378.58	63,775.09	1.55	1.02	80.47	131.17
OCT8	1.5345	3,382.99	63,858.32	1.45	0.95	99.76	143.30
NOV8	1.5300	3,373.07	63,671.05	1.10	0.72	105.27	151.57

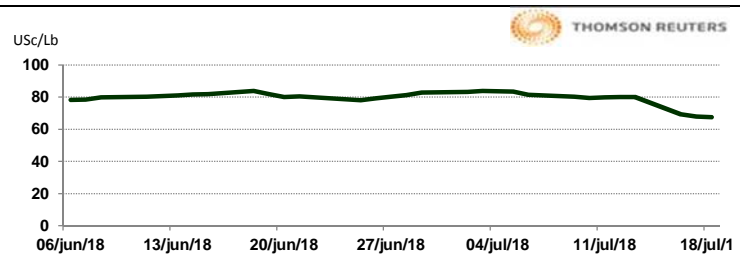
9:13 AM



CERDO EN CANAL

CONTRATO	DÓLARES POR LIBRA	DÓLARES POR TONELADA	PESOS POR TONELADA	VAR. DIA ANT. CTS. DLS/LIBRA	% VAR. DIARIA	COSTO PRIMA DLS/TON	
						CALL	PUT
AUG8	0.6755	1,489.22	28,110.98	-0.35	-0.52	41.34	43.54
OCT8	0.5163	1,138.14	21,483.78	-0.58	-1.10	90.94	86.53
DEC8	0.4695	1,035.07	19,538.27	-0.53	-1.11	120.15	87.63
FEB9	0.5390	1,188.29	22,430.52	-0.53	-0.96	115.74	106.37

9:14 AM

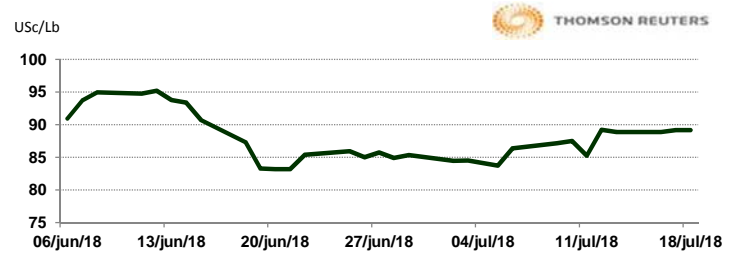


INTERCONTINENTAL EXCHANGE - NEW YORK

ALGODÓN

CONTRATO	DÓLARES POR LIBRA	DÓLARES POR PACA	PESOS POR PACA	VAR. DIA ANT. CTS. DLS/LIBRA	% VAR. DIARIA	COSTO PRIMA DLS/PACA	
						CALL	PUT
OCT8	0.8920	446.00	8,418.83	0.00	0.00	16.30	15.30
DEC8	0.8853	442.65	8,355.59	0.19	0.22	21.70	25.00
MAR9	0.8835	441.75	8,338.61	0.18	0.20	29.15	28.30
MAY9	0.8827	441.35	8,331.06	0.13	0.15	31.85	31.15

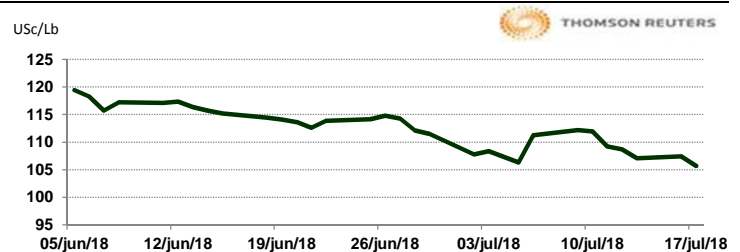
9:24 AM



CAFÉ

CONTRATO	DÓLARES POR LIBRA	DÓLARES POR QUINTAL	PESOS POR QUINTAL	VAR. DIA ANT. CTS. DLS/LIBRA	% VAR. DIARIA	COSTO PRIMA DLS/QUINTAL	
						CALL	PUT
JUL8	0.0000	0.00	0.00	0.00	0.00	OP. EXP.	OP. EXP.
SEP8	1.0755	109.07	2,058.82	-1.70	-1.56	2.18	2.94
DEC8	1.1100	112.57	2,124.87	-1.75	-1.55	6.26	3.47
MAR9	1.1465	116.27	2,194.74	-1.70	-1.46	7.22	5.85

9:24 AM

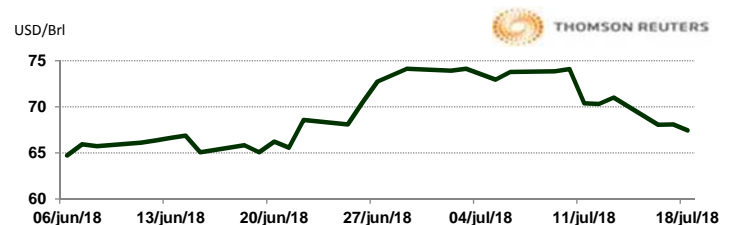


NEW YORK MERCANTILE EXCHANGE

CRUDO LIGERO WTI

CONTRATO	DÓLARES POR BARRIL	PESOS POR BARRIL	VAR. DIA ANT. CTS. DLS/BARRIL	% VAR.
AUG8	67.39	1,272.07	-0.69	-1.01
SEP8	66.63	1,257.73	-0.53	-0.79
OCT8	65.49	1,236.21	-0.35	-0.53
NOV8	65.02	1,227.34	-0.25	-0.38

9:24 AM



* No son precios de apertura corresponden al cierre de la jornada previa.

Tipo de cambio de referencia para conversión: \$18.8763 pesos/dólar