

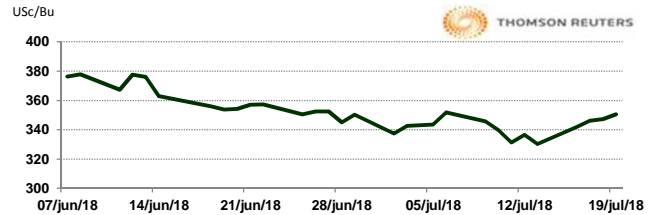


APERTURA DEL MERCADO DE FUTUROS  
CHICAGO BOARD OF TRADE

MAÍZ

CONTRATO	DÓLARES POR BUSHEL	DÓLARES POR TONELADA	PESOS POR TONELADA	VAR. DIA ANT. CTS. DLS/BUSHEL	% VAR. DIARIA	COSTO PRIMA DLS/TON	
						CALL	PUT
SEP8	3.5050	137.99	2,609.31	3.25	0.94	3.64	3.54
DEC8	3.6400	143.30	2,709.81	3.00	0.83	7.33	5.95
MAR9	3.7550	147.83	2,795.42	2.75	0.74	7.78	10.14
MAY9	3.8200	150.39	2,843.81	2.75	0.73	9.55	8.96

9:49 AM

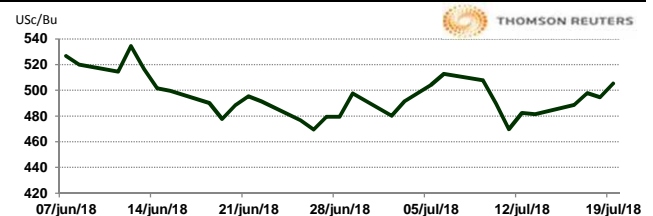


Llamada de apertura al alza. Los futuros de maíz se encuentran consolidando, tratando de aliviar la sobreventa. El clima sigue siendo muy bueno en el cinturón del maíz y el mercado espera el siguiente reporte del USDA para ver si hay cambios en el rendimiento. Se presentan más lluvias en el oeste del cinturón del maíz y en las planicies del norte, las temperaturas son templadas, esto provoca clima casi ideal para la polinización. La producción sigue siendo mayor a la necesaria para llegar al estimado del USDA, sin embargo, con los aranceles impuestos por China, las exportaciones han bajado fuertemente y esto pudiera provocar unos inventarios más altos en los siguientes meses. El reporte de ventas netas para exportación nos muestra que se vendieron 641,000 toneladas del ciclo 2017/18, 59% más que la semana pasada.

TRIGO

CONTRATO	DÓLARES POR BUSHEL	DÓLARES POR TONELADA	PESOS POR TONELADA	VAR. DIA ANT. CTS. DLS/BUSHEL	% VAR. DIARIA	COSTO PRIMA DLS/TON	
						CALL	PUT
SEP8	5.0500	185.56	3,508.86	10.50	2.12	5.97	8.45
DEC8	5.2100	191.43	3,620.03	10.25	2.01	10.66	13.04
MAR9	5.3625	197.04	3,725.99	10.00	1.90	10.75	15.75
MAY9	5.4500	200.25	3,786.79	8.75	1.63	12.45	17.41

9:49 AM

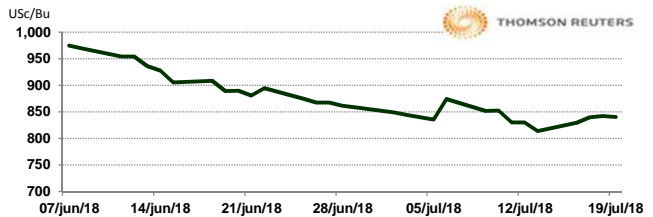


Llamada de apertura al alza. La fortaleza del dólar hace relativamente más caro al trigo americano y esto provoca la baja, aunque el mercado encuentra soporte por la posible menor producción en Rusia y en la Unión Europea. Los precios del trigo americano reducen poco a poco el diferencial de precio que tienen versus los países del Mar Negro, hay optimismo de que, con la baja en la producción en Europa, el trigo americano sea más demandado en los siguientes meses. El reporte de ventas netas para exportación nos mostró que se vendieron 300,000 toneladas de trigo, 25% menos que el promedio de las últimas cuatro semanas. Los principales compradores fueron Filipinas, Tailandia y Honduras.

SOYA

CONTRATO	DÓLARES POR BUSHEL	DÓLARES POR TONELADA	PESOS POR TONELADA	VAR. DIA ANT. CTS. DLS/BUSHEL	% VAR. DIARIA	COSTO PRIMA DLS/TON	
						CALL	PUT
AUG8	8.4025	308.74	5,838.25	-2.00	-0.24	4.32	3.72
SEP8	8.4625	310.94	5,879.94	-1.75	-0.21	9.42	7.49
NOV8	8.5600	314.53	5,947.69	-1.75	-0.20	12.63	14.38
JAN9	8.6625	318.29	6,018.91	-1.75	-0.20	16.40	14.79

9:49 AM

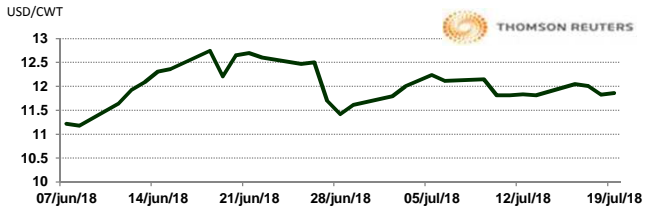


Llamada de apertura a la baja. La guerra comercial con China continúa y por ahora no hay interés de China de volver a la mesa de negociaciones. China tiene inventarios récord en los puertos. El reporte de ventas de exportación muestra que la semana pasada EUA vendió 252,300 t.m. del ciclo actual que incluyen cancelaciones de 185,000 t.m., la mayoría de destino desconocido. Las ventas del ciclo 2018-19 fueron de 613,400 t.m., donde el principal comprador fue destino desconocido con 433,000 t.m. y China canceló 60,000 t.m. Las exportaciones fueron 18% menores a la semana anterior con 605,200 t.m. A medidas que esté más cerca la cosecha, si no se solucionan las relaciones con China, va a existir mucha preocupación de los productores de EUA, que no tendrán cómo vender la enorme cosecha que se espera. De suceder esto los precios caerían fuertemente.

ARROZ

CONTRATO	DÓLARES POR CWT	DÓLARES POR TONELADA	PESOS POR TONELADA	VAR. DIA ANT. CTS. DLS/CWT	% VAR. DIARIA	COSTO PRIMA DLS/TON	
						CALL	PUT
SEP8	11.8600	261.47	4,944.37	3.50	0.30	8.27	7.72
NOV8	11.5350	254.30	4,808.88	-13.50	-1.16	11.41	9.87
JAN9	11.7350	258.71	4,892.26	-12.00	-1.01	11.74	10.53
MAR9	12.0150	264.89	5,008.99	0.00	0.00	10.20	9.87

9:49 AM

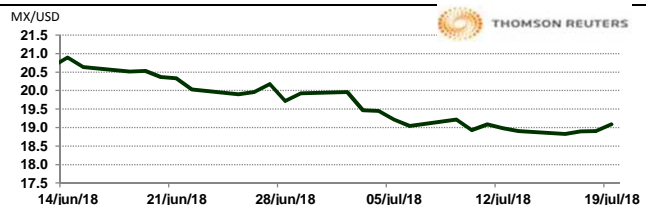


Llamada de apertura mixta. Los futuros de arroz cotizan en ambos lados del tablero, soportados por los incrementos de los precios del crudo pero debilitados por la fuerza del índice del dólar. Está en marcha la plantación de la cosecha de arroz Kharif 2018-19 (junio - diciembre) en la India; alrededor de 11.692 millones de hectáreas se han plantado con arroz hasta el 13 de julio de 2018, una disminución de alrededor de 8% en comparación con los 12.692 millones de hectáreas plantados el mismo período del año pasado, de acuerdo con el Ministerio de Agricultura de la India.

TIPOS DE CAMBIO EMITIDOS POR EL BANCO DE MÉXICO

CONCEPTO	VARIACIÓN	COTIZACIÓN	% VAR. DIARIA	
PESO/DÓLAR FIX	↑	18.9100	0.18	
DÓLAR/EURO	↓	1.1609	1.1613	-0.25
PESO/EURO	↓	21.9526	21.9602	-0.25

9:49 AM



\* No son precios de apertura corresponden al cierre de la jornada previa.

Tipo de cambio de referencia para conversión: \$18.91 pesos/dólar



ASERCA

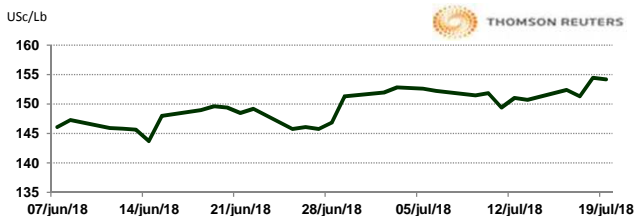
COORDINACION GENERAL DE ADMINISTRACIÓN DE RIESGOS DE PRECIOS  
 ANTES DIRECCION GENERAL DE OPERACIONES FINANCIERAS

CHICAGO MERCANTILE EXCHANGE

BOVINO EN ENGORDA

CONTRATO	DÓLARES POR LIBRA	DÓLARES POR TONELADA	PESOS POR TONELADA	VAR. DIA ANT. CTS. DLS/LIBRA	% VAR. DIARIA	COSTO PRIMA DLS/TON	
						CALL	PUT
AUG8	1.5418	3,398.97	64,274.58	-0.28	-0.18	79.37	69.45
SEP8	1.5428	3,401.18	64,316.27	-0.38	-0.24	111.33	97.00
OCT8	1.5425	3,400.63	64,305.84	-0.48	-0.31	130.07	114.09
NOV8	1.5380	3,390.71	64,118.24	-0.48	-0.31	132.28	126.21

9:49 AM

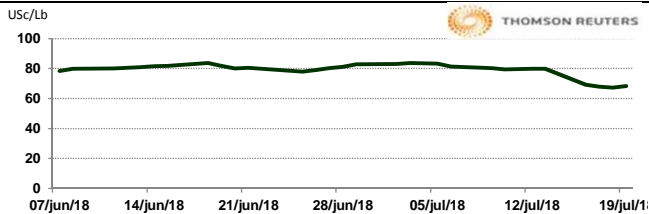


Llamada de apertura mixta. Los futuros de ganado bovino en pie del CME reciben soporte por la fuerza de la demanda, principalmente por los cortes para la elaboración de hamburguesas. Sin embargo, las ganancias son limitadas por los pronósticos que indican un incremento en la producción de reses hasta al final de este año. De acuerdo con el consenso del mercado se espera que la colocación de bovinos en corrales de engorda sea 0.6% más que el año pasado. Mientras que la comercialización de bovinos para sacrificio sea 1.1% más que el año pasado y que los inventarios de ganado sean 4% más que el año pasado.

CERDO EN CANAL

CONTRATO	DÓLARES POR LIBRA	DÓLARES POR TONELADA	PESOS POR TONELADA	VAR. DIA ANT. CTS. DLS/LIBRA	% VAR. DIARIA	COSTO PRIMA DLS/TON	
						CALL	PUT
AUG8	0.6835	1,506.86	28,494.68	1.15	1.71	32.52	50.16
OCT8	0.5335	1,176.16	22,241.28	1.43	2.74	66.69	112.44
DEC8	0.4818	1,062.08	20,083.85	1.15	2.45	89.84	111.33
FEB9	0.5540	1,221.36	23,095.91	0.98	1.79	93.70	127.87

9:49 AM



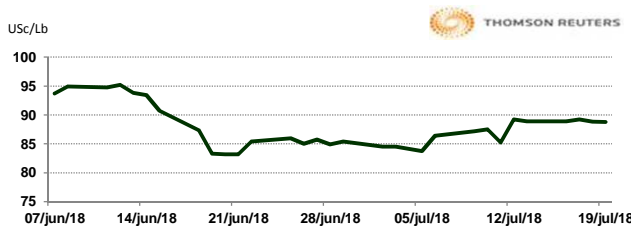
Llamada de apertura al alza. Los futuros de porcinos del CME se encuentran soportados por coberturas cortas. Analistas de Farm Journal mencionan que el mercado se encuentra sobrevendido. El mercado es principalmente arrastrado por la baja generalizada en las cotizaciones especialmente en lomo y jamón, en donde estos últimos registran una diferencia de casi \$30/cwt con respecto a los precios del 2017, en gran medida por las barreras arancelarias impuestas por los países de China, México y Canadá, ya que es un corte con preferencia a la exportación por estos países.

INTERCONTINENTAL EXCHANGE - NEW YORK

ALGODÓN

CONTRATO	DÓLARES POR LIBRA	DÓLARES POR PACA	PESOS POR PACA	VAR. DIA ANT. CTS. DLS/LIBRA	% VAR. DIARIA	COSTO PRIMA DLS/PACA	
						CALL	PUT
OCT8	0.8876	443.80	8,392.26	-0.07	-0.08	15.25	16.10
DEC8	0.8759	437.95	8,281.63	-0.49	-0.56	22.90	22.50
MAR9	0.8754	437.70	8,276.91	-0.39	-0.44	28.15	28.50
MAY9	0.8771	438.55	8,292.98	-0.34	-0.39	31.30	31.05

9:49 AM

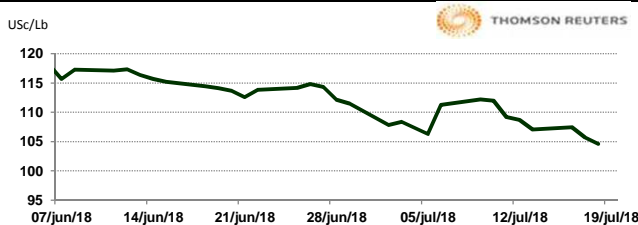


Llamada de apertura a la baja. Los futuros de algodón del ICE se debilitan esta mañana de jueves por la fuerza del dólar. En otras noticias, el clima seco que se observa en la mayor parte de Texas está teniendo impacto sobre las ya deterioradas condiciones de cultivo. El informe de ventas semanales de exportación tiene en expectativa a los operadores, que observarán cualquier actividad china, ya sea en el lado de compras o en el de cancelación. El índice Cotlook A se mantuvo estable desde el día anterior a 97.70 US\$/lb. El AWP semanal del USDA actual a 76.17 US\$/lb.

CAFÉ

CONTRATO	DÓLARES POR LIBRA	DÓLARES POR QUINTAL	PESOS POR QUINTAL	VAR. DIA ANT. CTS. DLS/LIBRA	% VAR. DIARIA	COSTO PRIMA DLS/QUINTAL	
						CALL	PUT
JUL8	0.0000	0.00	0.00	0.00	0.00	OP. EXP.	OP. EXP.
SEP8	1.0840	109.93	2,078.80	0.25	0.23	1.66	3.54
DEC8	1.1190	113.48	2,145.92	0.30	0.27	5.55	3.92
MAR9	1.1555	117.18	2,215.91	0.30	0.26	6.60	6.35

9:48 AM



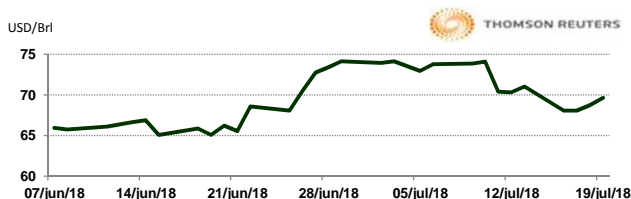
Llamada de apertura al alza. Los futuros de café arábica del ICE suben esta mañana por la fortaleza del real y a la buena demanda que apoyó los mercados del café en Indonesia, mientras que una tormenta tropical que azotó Vietnam no causó daños a las plantas de café, dijeron operadores este jueves. El café arábica para septiembre cayó 0.45 centavo, o 0.4%, a \$1.0770 por libra. El café robusta para septiembre también cayó \$8, o 0.5%, a \$1,643 la tonelada.

NEW YORK MERCANTILE EXCHANGE

CRUDO LIGERO WTI

CONTRATO	DÓLARES POR BARRIL	PESOS POR BARRIL	VAR. DIA ANT. CTS. DLS/BARRIL	% VAR.
AUG8	69.64	1,316.89	0.88	1.28
SEP8	68.23	1,290.23	0.48	0.71
OCT8	66.64	1,260.16	0.26	0.39
NOV8	66.10	1,249.95	0.21	0.32

9:49 AM



\* No son precios de apertura corresponden al cierre de la jornada previa.

Tipo de cambio de referencia para conversión: \$18.91 pesos/dólar