

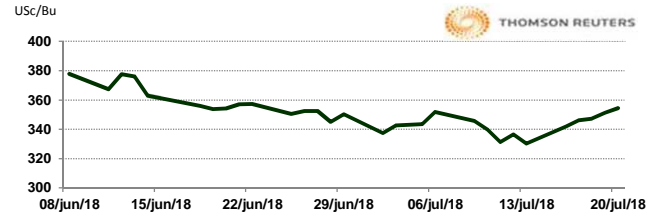


APERTURA DEL MERCADO DE FUTUROS
 CHICAGO BOARD OF TRADE

MAÍZ

CONTRATO	DÓLARES POR BUSHEL	DÓLARES POR TONELADA	PESOS POR TONELADA	VAR. DIA ANT. CTS. DLS/BUSHEL	% VAR. DIARIA	COSTO PRIMA DLS/TON	
						CALL	PUT
SEP8	3.5450	139.56	2,662.67	3.25	0.93	4.53	2.80
DEC8	3.6850	145.07	2,767.83	3.50	0.96	6.59	7.18
MAR9	3.7925	149.30	2,848.57	2.75	0.73	8.51	9.15
MAY9	3.8550	151.76	2,895.52	2.75	0.72	8.46	11.27

10:03 AM

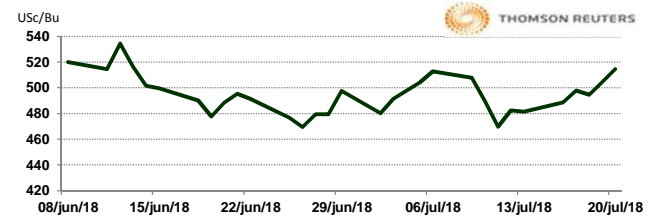


Llamada de apertura al alza. Los futuros de maíz de Chicago se encuentran soportados por coberturas cortas y los pronósticos de especialistas que indican incrementos en las exportaciones durante el 2019. Los pronósticos climáticos para EE.UU. se continúan mostrando secos para las zonas más afectadas al centro sur del cinturón, reduciendo en términos generales las expectativas de rendimientos cercanos a los 180 bu/acre que el mercado venía estimando. La Bolsa de Buenos Aires recorto una vez más su estimado de producción para la cosecha de Argentina, pasando de 32 a 31 mtn, el cual es un dato con mayor confiabilidad con la cosecha acercándose a la parte final.

TRIGO

CONTRATO	DÓLARES POR BUSHEL	DÓLARES POR TONELADA	PESOS POR TONELADA	VAR. DIA ANT. CTS. DLS/BUSHEL	% VAR. DIARIA	COSTO PRIMA DLS/TON	
						CALL	PUT
SEP8	5.1725	190.06	3,626.09	13.00	2.58	6.57	8.54
DEC8	5.3350	196.03	3,740.01	13.00	2.50	10.66	12.40
MAR9	5.4900	201.72	3,848.67	13.00	2.43	11.02	16.12
MAY9	5.5825	205.12	3,913.52	12.50	2.29	12.72	17.91

10:03 AM

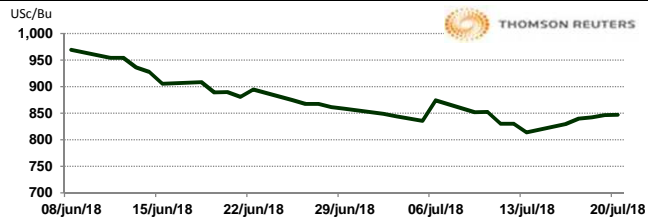


Llamada de apertura al alza. Los futuros de trigo rojo suave de CBOT son impulsados mayormente por los incrementos de los futuros europeos de trigo, los cuales continúan una tendencia alcista, dadas las pérdidas de producción esperadas en Europa y el Mar Negro. En Rusia, las autoridades prometen una activa campaña de exportación para el período 2018/19. En lo que va de año comercial, que inició el 1º de julio, se han exportado 1.4 mtn, vs. 0.52 mtn el año pasado. La fuerte actividad en estos momentos es normal, sobre todo este año en que la cosecha ha ido a un paso más rápido de lo normal. A la fecha se reportan cosechadas unas 27 mtn vs. 11 mtn en 2017, sin embargo, se confirman rendimientos muy inferiores a los de campañas anteriores.

SOYA

CONTRATO	DÓLARES POR BUSHEL	DÓLARES POR TONELADA	PESOS POR TONELADA	VAR. DIA ANT. CTS. DLS/BUSHEL	% VAR. DIARIA	COSTO PRIMA DLS/TON	
						CALL	PUT
AUG8	8.4675	311.13	5,936.00	0.75	0.09	4.78	2.34
SEP8	8.5250	313.24	5,976.31	0.50	0.06	7.53	10.01
NOV8	8.6200	316.73	6,042.90	0.50	0.06	13.96	13.46
JAN9	8.7225	320.50	6,114.76	0.50	0.06	15.48	17.59

10:02 AM

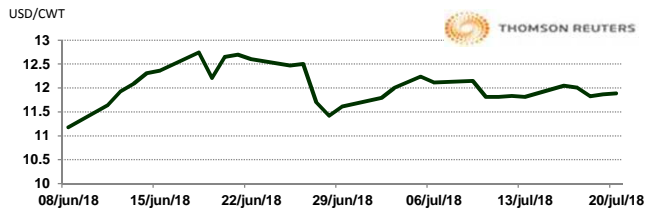


Llamada de apertura al alza. Los futuros de grano de soya de Chicago suben impulsados por los incrementos en los precios de los mercados de granos. Sin embargo, las ganancias son frenadas debido a las tensiones comerciales entre Estados Unidos y China. Las lluvias llegan al norte y este del cinturón favoreciendo las siembras, con mayores opciones en los próximos 6 a 10 días, las temperaturas se presentan templadas para los próximos 6 a 10 días. Se presentan algunas regiones secas pero nada de qué preocuparse. El mercado continua pendiente del clima ya que las opciones que China sea un modesto comprador de frijol de soya estadounidense ya se dieron por descontado.

ARROZ

CONTRATO	DÓLARES POR CWT	DÓLARES POR TONELADA	PESOS POR TONELADA	VAR. DIA ANT. CTS. DLS/CWT	% VAR. DIARIA	COSTO PRIMA DLS/TON	
						CALL	PUT
SEP8	11.8900	262.13	5,001.18	2.50	0.21	8.27	6.83
NOV8	11.6500	256.84	4,900.23	-4.00	-0.34	10.47	8.49
JAN9	11.8750	261.80	4,994.87	0.00	0.00	11.35	9.70
MAR9	11.9700	263.89	5,034.82	0.00	0.00	9.65	10.31

10:00 AM

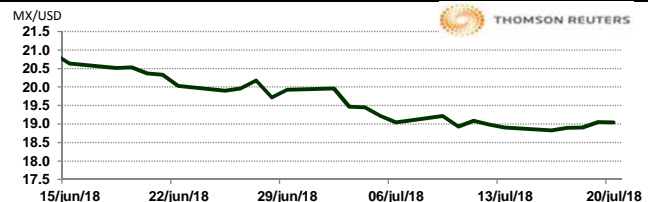


Llamada de apertura a la baja. Los futuros de arroz de la bolsa de Chicago se encuentran presionados por los avances de la maduración del grano de EE.UU. y los retrocesos del índice del crudo. El dólar estadounidense se fortaleció gran parte de la jornada de ayer por los comentarios que hizo el gobernador de la Reserva Federal sobre la fortaleza de la economía de su país y la posibilidad de que continúe el plan de incremento de tasas en las próximas reuniones de septiembre y diciembre. Sin embargo, el dólar se debilitó a partir de que se dio a conocer que Donald Trump dio una entrevista a CNBC, en la que él externa su descontento con la forma en que el gobernador de la FED lleva su trabajo y que está descontento con el alza de tasas por parte del principal Banco Central del Mundo.

TIPOS DE CAMBIO EMITIDOS POR EL BANCO DE MÉXICO

CONCEPTO	VARIACIÓN	COTIZACIÓN	% VAR. DIARIA	
PESO/DÓLAR FIX	↑	19.0790	0.89	
DÓLAR/EURO	↑	1.1706	1.1710	0.56
PESO/EURO	↑	22.3339	22.3415	0.56

10:03 AM



* No son precios de apertura corresponden al cierre de la jornada previa.

Tipo de cambio de referencia para conversión: \$19.079 pesos/dólar



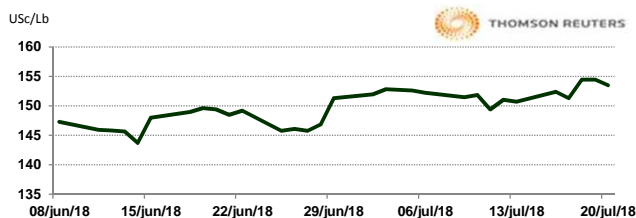
CHICAGO MERCANTILE EXCHANGE

BOVINO EN ENGORDA

CONTRATO	DÓLARES POR LIBRA	DÓLARES POR TONELADA	PESOS POR TONELADA	VAR. DIA ANT. CTS. DLS/LIBRA	% VAR. DIARIA	COSTO PRIMA DLS/TON	
						CALL	PUT
AUG8	1.5378	3,390.15	64,680.76	-0.68	-0.44	75.51	65.59
SEP8	1.5425	3,400.63	64,880.55	-0.53	-0.34	109.68	92.59
OCT8	1.5448	3,405.59	64,975.19	-0.45	-0.29	128.42	108.03
NOV8	1.5390	3,392.91	64,733.33	-0.40	-0.26	128.42	121.81

10:03 AM

Llamada de apertura mixta. Los futuros de ganado bovino en pie del CME cotizan en verde ante las proyecciones que señalan mayores incrementos en los precios de los físicos. Sin embargo, el mercado cae ante el reporte de sacrificio de ganado mensual emitido el día de ayer por el servicio estadístico del USDA, donde se muestra un incremento en la producción de Enero a Junio del 4% con 478.7 millones de libras más con respecto al año 2017, inclusive en el mes de Junio, con un día menos, se produjo 1% más carne que el mismo mes del año anterior. En número de cabezas sacrificadas de enero a Junio se registró un incremento del 3% para llegar a 16.06 millones de cabezas, sin embargo, los pesos promedio se mantuvieron sin cambio con respecto del mes anterior y de enero a Junio cuentan con un aumento promedio de 6 libras por cabeza para el año.

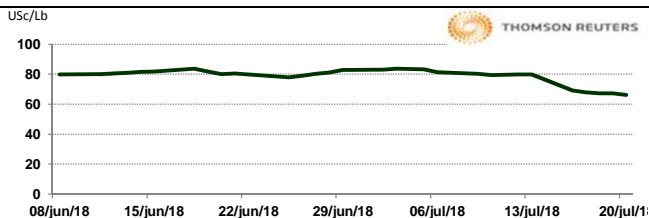


CERDO EN CANAL

CONTRATO	DÓLARES POR LIBRA	DÓLARES POR TONELADA	PESOS POR TONELADA	VAR. DIA ANT. CTS. DLS/LIBRA	% VAR. DIARIA	COSTO PRIMA DLS/TON	
						CALL	PUT
AUG8	0.6643	1,464.42	27,939.65	-0.83	-1.23	56.77	29.21
OCT8	0.5135	1,132.07	21,598.81	-0.88	-1.68	95.35	90.39
DEC8	0.4595	1,013.02	19,327.46	-0.93	-1.97	113.54	94.25
FEB9	0.5300	1,168.45	22,292.83	-1.45	-2.66	115.74	105.82

10:03 AM

Llamada de apertura a la baja. Los futuros de porcinos del CME cotizan negativos por la debilidad de los precios de los físicos. Las noticias sobre la comercialización al exterior de los EE.UU. de carne porcina pudieran comenzar a tener cierta forma en la medida que los tratados con México comiencen a fluir con esperanza de resolverlo en el presente año. Por contraparte, otro punto importante es el reporte de sacrificios de Junio el cual reporto un incremento del 3% en la producción de carne, generado por el crecimiento en 60.54 millones de cabezas enviadas a sacrificio de Enero a Junio 2018 (3%) y el promedio de los pesos de los envíos a sacrificio se incrementaron en 2 libras a 285 libras (1%).



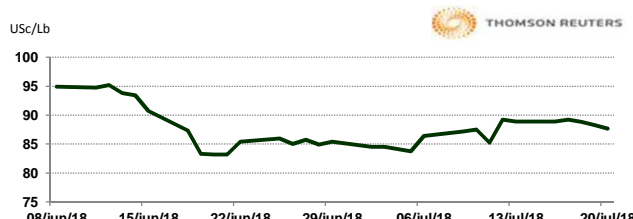
INTERCONTINENTAL EXCHANGE - NEW YORK

ALGODÓN

CONTRATO	DÓLARES POR LIBRA	DÓLARES POR PACA	PESOS POR PACA	VAR. DIA ANT. CTS. DLS/LIBRA	% VAR. DIARIA	COSTO PRIMA DLS/PACA	
						CALL	PUT
OCT8	0.8765	438.25	8,361.37	-0.65	-0.74	15.60	14.10
DEC8	0.8683	434.15	8,283.15	-0.72	-0.82	23.40	20.65
MAR9	0.8668	433.40	8,268.84	-0.75	-0.86	28.90	26.75
MAY9	0.8679	433.95	8,279.33	-0.77	-0.88	32.00	29.20

10:03 AM

Llamada de apertura a la baja. Los futuros de algodón del ICE se debilitan esta mañana de viernes por la debilidad del crudo. En otras noticias, Vietnam fue el principal comprador de pacas de algodón con un total de 93,400, con 24,300 pacas de ventas a China. Los envíos de exportación fueron 227,320 pacas, un 19% menos que el año pasado y un 11.69% menos que la semana anterior. El índice Cotlook A subió respecto del día anterior a 98.20 Usc/lb. El AWP semanal del USDA se actualizó a 79.50 Usc/lb, 333 puntos más que la semana anterior.

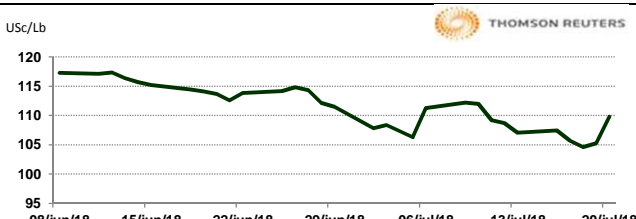


CAFÉ

CONTRATO	DÓLARES POR LIBRA	DÓLARES POR QUINTAL	PESOS POR QUINTAL	VAR. DIA ANT. CTS. DLS/LIBRA	% VAR. DIARIA	COSTO PRIMA DLS/QUINTAL	
						CALL	PUT
SEP8	1.1010	111.66	2,130.27	1.30	1.19	1.90	3.11
DEC8	1.1350	115.10	2,196.05	1.25	1.11	4.02	6.80
MAR9	1.1700	118.65	2,263.77	1.10	0.95	7.04	6.13
MAY9	1.1945	121.14	2,311.18	1.10	0.93	7.31	8.99

10:03 AM

Llamada de apertura al alza. Los futuros de café arábica del ICE se fortalecen esta mañana por la fortaleza del real y la debilidad del dólar. En otras noticias, las exportaciones de café de la India alcanzaron un máximo histórico de 3.95 toneladas durante el periodo 2017-18. La demanda de café indio ha aumentado en Alemania, Indonesia, EE.UU., Polonia, Libia, España, Túnez, Ucrania, Italia y Bélgica. La demanda y el consumo en el mercado interno es de aproximadamente el 25% al 30% de la producción de café del país. El café arábica para septiembre subió 1.40 centavos, o 1.3%, a \$1.1020 por libra. El café robusta para septiembre fue de \$4, o 0.2%, más alto a \$1,676 por tonelada.

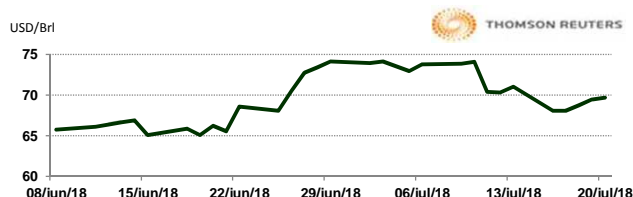


NEW YORK MERCANTILE EXCHANGE

CRUDO LIGERO WTI

CONTRATO	DÓLARES POR BARRIL	PESOS POR BARRIL	VAR. DIA ANT. CTS. DLS/BARRIL	% VAR.
AUG8	69.76	1,330.95	0.30	0.43
SEP8	68.08	1,298.90	-0.16	-0.23
OCT8	66.46	1,267.99	-0.07	-0.11
NOV8	65.94	1,258.07	-0.05	-0.08

10:02 AM



* No son precios de apertura corresponden al cierre de la jornada previa.

Tipo de cambio de referencia para conversión: \$19.079 pesos/dólar