

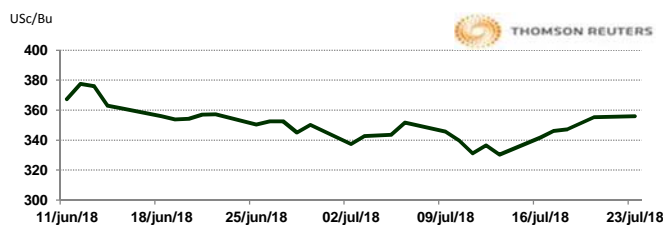


APERTURA DEL MERCADO DE FUTUROS  
 CHICAGO BOARD OF TRADE

MAÍZ

CONTRATO	DÓLARES POR BUSHEL	DÓLARES POR TONELADA	PESOS POR TONELADA	VAR. DIA ANT. CTS. DLS/BUSHEL	% VAR. DIARIA	COSTO PRIMA DLS/TON	
						CALL	PUT
SEP8	3.5625	140.25	2,674.47	1.00	0.28	3.00	4.67
DEC8	3.7000	145.66	2,777.70	1.00	0.27	6.64	6.64
MAR9	3.8100	149.99	2,860.28	1.00	0.26	8.81	8.22
MAY9	3.8725	152.45	2,907.20	1.00	0.26	9.10	10.58

10:20 AM

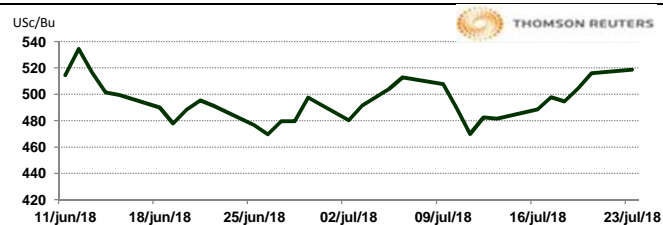


Llamada de apertura de estable al alza de 2 centavos de dólar por bushel. Se espera un rebote de cobertura corta. El viernes por la tarde la CFTC mostró que los especuladores aumentaron su posición corta neta en el maíz a su nivel más grande desde principios de febrero. Las ganancias están limitadas por el buen clima para el desarrollo de cultivos en el Medio Oeste de EE.UU.

TRIGO

CONTRATO	DÓLARES POR BUSHEL	DÓLARES POR TONELADA	PESOS POR TONELADA	VAR. DIA ANT. CTS. DLS/BUSHEL	% VAR. DIARIA	COSTO PRIMA DLS/TON	
						CALL	PUT
SEP8	5.1875	190.61	3,634.78	2.75	0.53	6.43	6.71
DEC8	5.3650	197.13	3,759.15	3.50	0.66	10.79	13.46
MAR9	5.5300	203.19	3,874.76	4.25	0.77	13.60	13.14
MAY9	5.6200	206.50	3,937.82	4.50	0.81	15.34	16.26

10:20 AM

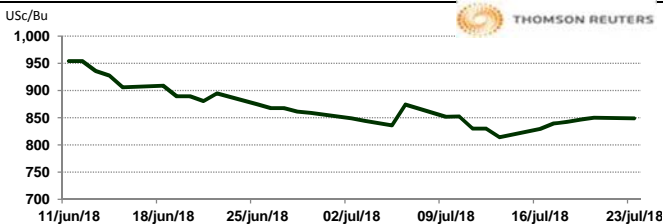


Apertura al alza de 2 centavos a 5 centavos por bushel. Los contratos futuros de trigo de primavera de MGEX lideran el mercado de trigo, que alcanzó el más alto nivel desde mediados de junio durante la noche. Los precios se basan en las preocupaciones sobre la escasez de cultivos en Europa y la región del Mar Negro.

SOYA

CONTRATO	DÓLARES POR BUSHEL	DÓLARES POR TONELADA	PESOS POR TONELADA	VAR. DIA ANT. CTS. DLS/BUSHEL	% VAR. DIARIA	COSTO PRIMA DLS/TON	
						CALL	PUT
AUG8	8.4850	311.77	5,945.27	-1.25	-0.15	5.79	1.38
SEP8	8.5425	313.88	5,985.56	-1.00	-0.12	7.90	8.91
NOV8	8.6350	317.28	6,050.37	-1.25	-0.14	14.15	12.68
JAN9	8.7375	321.05	6,122.19	-1.25	-0.14	15.34	16.99

10:20 AM

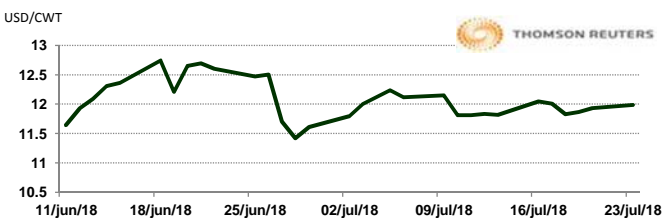


Llamada de apertura mixta, al alza y a la baja 2 centavos por bushel. Se espera una pequeña ronda de compras técnicas para respaldar los precios pero la toma de ganancias después de cinco días consecutivos de ganancias pesa en el mercado. Las preocupaciones sobre la lucha comercial continúan agregando presión. El Departamento de Agricultura de Estados Unidos dijo que exportadores privados cancelaron la venta de 165,000 tm de soya a China para su entrega durante la campaña comercial 2018/19.

ARROZ

CONTRATO	DÓLARES POR CWT	DÓLARES POR TONELADA	PESOS POR TONELADA	VAR. DIA ANT. CTS. DLS/CWT	% VAR. DIARIA	COSTO PRIMA DLS/TON	
						CALL	PUT
SEP8	11.9850	264.22	5,038.60	5.50	0.46	6.94	8.49
NOV8	11.8500	261.25	4,981.84	6.50	0.55	9.59	9.92
JAN9	11.9350	263.12	5,017.58	0.00	0.00	10.31	11.74
MAR9	12.0000	264.55	5,044.90	0.00	0.00	9.98	9.98

10:17 AM

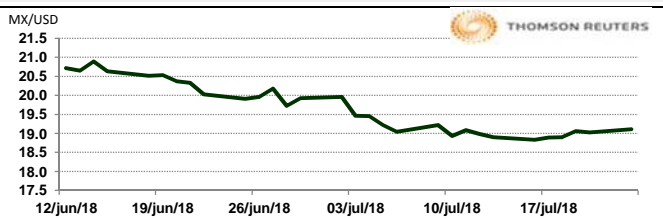


Llamada de apertura mixta. Los futuros de arroz de la bolsa de Chicago suben por la recuperación de los precios del crudo, mientras que, las ganancias se encuentran limitadas por la firmeza del dólar. El día de ayer, los ministros de finanzas del G20 finalizaron 2 días de reuniones en Argentina en donde el representante francés dijo que los Estados Unidos están moviendo al mundo a una "ley de la selva" al imponer aranceles de forma unilateral. En contraposición, el secretario del tesoro de Estados Unidos, Steve Mnuchin dijo que EE.UU. está abierto al mercado abierto y a firmar acuerdos sin aranceles, barreras no arancelarias y subsidios, refiriéndose a las políticas proteccionistas de Europa y China. Las tensiones en la reunión del G20 fueron evidentes, lo que seguirá agregando tensión en las relaciones internacionales.

TIPOS DE CAMBIO EMITIDOS POR EL BANCO DE MÉXICO

CONCEPTO	VARIACIÓN	COTIZACIÓN	% VAR. DIARIA	
PESO/DÓLAR FIX	↓	19.0694	-0.05	
DÓLAR/EURO	↓	1.1699	1.1700	-0.16
PESO/EURO	↓	22.3093	22.3112	-0.16

10:20 AM



\* No son precios de apertura corresponden al cierre de la jornada previa.

Tipo de cambio de referencia para conversión: \$19.0694 pesos/dólar



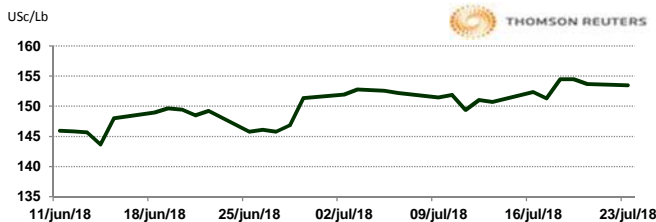
CHICAGO MERCANTILE EXCHANGE

BOVINO EN ENGORDA

CONTRATO	DÓLARES POR LIBRA	DÓLARES POR TONELADA	PESOS POR TONELADA	VAR. DIA ANT. CTS. DLS/LIBRA	% VAR. DIARIA	COSTO PRIMA DLS/TON	
						CALL	PUT
AUG8	1.5340	3,381.89	64,490.56	-0.28	-0.18	64.49	71.65
SEP8	1.5430	3,401.73	64,868.92	-0.25	-0.16	105.27	93.15
OCT8	1.5488	3,414.41	65,110.66	0.10	0.06	124.01	106.92
NOV8	1.5470	3,410.55	65,037.09	0.45	0.29	125.11	119.60

10:09 AM

Llamada de apertura a la baja. Los futuros de ganado bovino en pie del CME cotizan negativo esta mañana por los estimados que indican mayores aumentos en la producción de carne de res de Estados Unidos. El reporte de ganado en corral sigue registrando un incremento del 4% contra el año anterior en 11.28 millones de cabezas y sin embargo se redujo en 281 mil cabezas contra Junio 2018; se comercializaron 2.006 millones de cabezas, el segundo total más registrado después de Mayo 2018, estando por encima en 17 mil cabezas con respecto al 2017. Por lo que mantiene cierta estabilidad en los mercados al no dar sobresaltos en la producción estimada con datos dentro de lo pronosticado por el USDA.

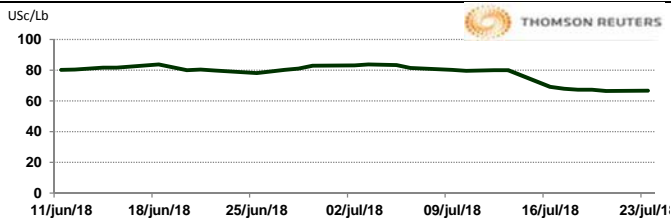


CERDO EN CANAL

CONTRATO	DÓLARES POR LIBRA	DÓLARES POR TONELADA	PESOS POR TONELADA	VAR. DIA ANT. CTS. DLS/LIBRA	% VAR. DIARIA	COSTO PRIMA DLS/TON	
						CALL	PUT
AUG8	0.6673	1,471.03	28,051.71	0.28	0.41	47.40	37.48
OCT8	0.5243	1,155.77	22,039.88	1.15	2.24	85.43	101.41
DEC8	0.4730	1,042.79	19,885.29	1.38	2.99	81.57	127.32
FEB9	0.5418	1,194.35	22,775.59	1.00	1.88	100.31	118.50

10:10 AM

Llamada de apertura al alza. Los futuros de porcinos del CME se fortalecen debido a que la producción de carne porcina en Estados Unidos esta pronosticada para que sea récord en el 2018 y con esa tendencia se pretende que el 2019 sea igualmente superior de acuerdo a lo publicado por el USDA; por lo que están refiriendo que los precios de contado podrían estar en el rango de los \$ 42/cwt para el 2019, lo cual puede ser complicado para los productores de carne porcina de EE.UU. Para el inicio de semana se espera que continúe la tendencia bajista en el mercado mientras se aclare el panorama de exportación de carne de porcino para poder desplazar las extraordinarias producciones de carne en los Estados Unidos.



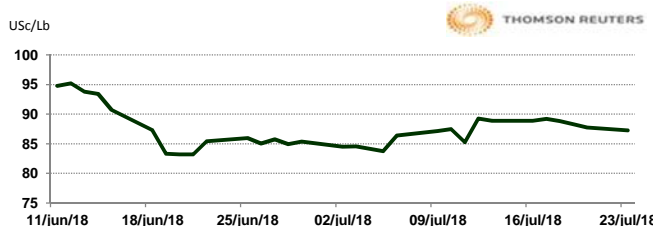
INTERCONTINENTAL EXCHANGE - NEW YORK

ALGODÓN

CONTRATO	DÓLARES POR LIBRA	DÓLARES POR PACA	PESOS POR PACA	VAR. DIA ANT. CTS. DLS/LIBRA	% VAR. DIARIA	COSTO PRIMA DLS/PACA	
						CALL	PUT
OCT8	0.8724	436.20	8,318.07	-0.50	-0.57	16.25	12.55
DEC8	0.8699	434.95	8,294.24	-0.09	-0.10	21.80	21.40
MAR9	0.8679	433.95	8,275.17	-0.17	-0.20	27.35	27.55
MAY9	0.8684	434.20	8,279.93	-0.19	-0.22	30.60	30.45

10:20 AM

Llamada de apertura al alza. Los futuros de algodón del ICE se fortalecen esta mañana de lunes por la fortaleza del crudo. En otras noticias, la proyección de exportación de cultivos de antigua cosecha de USDA para los EE. UU. es de 16.2 millones de pacas, y de la nueva cosecha bajó de 500,000 a 15 millones. Safra & Mercado estima que la superficie plantada de algodón de Brasil aumentará un 10.8% en el periodo 18/19.

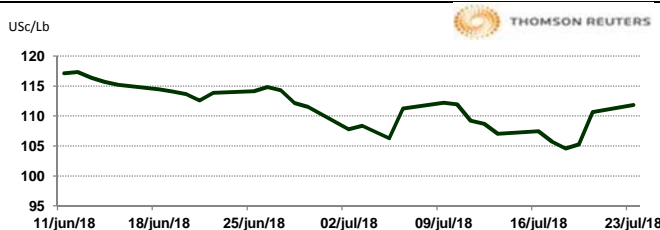


CAFÉ

CONTRATO	DÓLARES POR LIBRA	DÓLARES POR QUINTAL	PESOS POR QUINTAL	VAR. DIA ANT. CTS. DLS/LIBRA	% VAR. DIARIA	COSTO PRIMA DLS/QUINTAL	
						CALL	PUT
SEP8	1.1185	113.43	2,163.04	1.20	1.08	2.73	2.07
DEC8	1.1510	116.73	2,225.89	1.05	0.92	4.90	5.86
MAR9	1.1875	120.43	2,296.48	1.05	0.89	6.12	8.45
MAY9	1.2120	122.91	2,343.86	1.05	0.87	8.24	8.09

10:20 AM

Llamada de apertura al alza. Los futuros de café arábica del ICE se fortalecen esta mañana a pesar de la fuerza del dólar y la baja del real. En otras noticias, se reporta un avance en la cosecha de café en Brasil del 53%. La cosecha de este año es la más lenta de las últimas 3 temporadas. En sintonía, el pronóstico de tiempo para Brasil muestra temperaturas más cálidas.

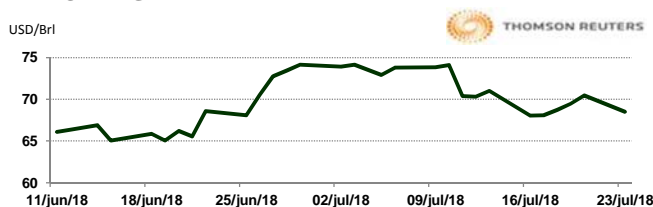


NEW YORK MERCANTILE EXCHANGE

CRUDO LIGERO WTI

CONTRATO	DÓLARES POR BARRIL	PESOS POR BARRIL	VAR. DIA ANT. CTS. DLS/BARRIL	% VAR.
SEP8	68.46	1,305.49	0.20	0.29
OCT8	67.04	1,278.41	0.40	0.60
NOV8	66.67	1,271.36	0.49	0.74
DEC8	66.38	1,265.83	0.51	0.77

10:20 AM



\* No son precios de apertura corresponden al cierre de la jornada previa.

Tipo de cambio de referencia para conversión: \$19.0694 pesos/dólar