

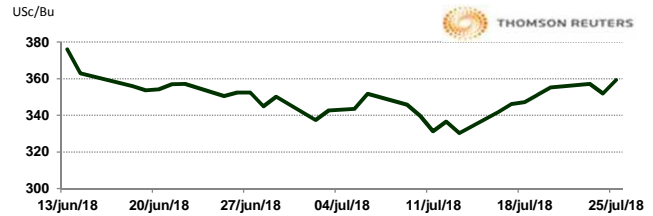


APERTURA DEL MERCADO DE FUTUROS  
 CHICAGO BOARD OF TRADE

MAÍZ

CONTRATO	DÓLARES POR BUSHEL	DÓLARES POR TONELADA	PESOS POR TONELADA	VAR. DIA ANT. CTS. DLS/BUSHEL	% VAR. DIARIA	COSTO PRIMA DLS/TON	
						CALL	PUT
SEP8	3.5925	141.43	2,666.05	7.25	2.06	3.30	3.64
DEC8	3.7350	147.04	2,771.80	7.50	2.05	7.04	5.71
MAR9	3.8425	151.27	2,851.58	7.00	1.86	9.25	7.82
MAY9	3.9050	153.73	2,897.96	6.75	1.76	8.51	10.92

9:42 AM

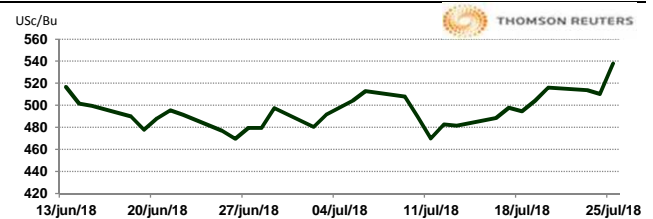


Llamada de apertura al alza. Los futuros de maíz de Chicago suben por la influencia de los precios del trigo. Además, el mercado recibe soporte por el promedio móvil de los últimos 20 días. El día de ayer la administración Trump anuncio un programa de apoyo a productores por \$12 mil millones para aquellos que se vean afectados por los aranceles impuestos por otros países a productos norteamericanos en medio de las negociaciones comerciales, pero que se cree que potencialmente ira más orientado a grano de soja y sorgo (entre otros productos) que a maíz. Las lluvias para algunas zonas al centro del cinturón parecen escasas y dispersas durante el resto de la semana, con temperaturas que permanecen relativamente altas en comparación al núcleo del cinturón, llevando a algunos analistas a especular sobre posibles afectaciones a desarrollarse, que si bien pueden ser de manera puntual, pero con posibilidad de limitar el potencial de rendimientos arriba de 179 bu/acre.

TRIGO

CONTRATO	DÓLARES POR BUSHEL	DÓLARES POR TONELADA	PESOS POR TONELADA	VAR. DIA ANT. CTS. DLS/BUSHEL	% VAR. DIARIA	COSTO PRIMA DLS/TON	
						CALL	PUT
SEP8	5.3750	197.50	3,722.94	27.25	5.34	6.80	8.18
DEC8	5.5525	204.02	3,845.89	26.00	4.91	11.99	15.71
MAR9	5.7125	209.90	3,956.71	24.75	4.53	10.38	18.92
MAY9	5.7900	212.75	4,010.39	23.75	4.28	12.08	21.04

9:42 AM

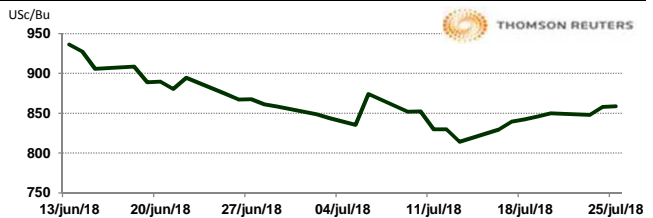


Llamada de apertura al alza. Los futuros de trigo rojo suave de CBOT suben por las noticias de que la producción mundial se ha reducido. El Tour de Calidad del Trigo empezó el día de ayer y en los primeros análisis vieron menor potencial de rendimiento del que esperaban y esto provoca la fuerte alza en los precios del día de hoy. Asimismo, casi cada día hay algún estimado de menor producción en Europa o en el Mar Negro y con esto crecen las expectativas de que en los siguientes meses habrá una mayor demanda por trigo americano. Las ideas de pérdidas adicionales de producción en Rusia, continúa asustando a los operadores y levantando el interés especulativo de compra.

SOYA

CONTRATO	DÓLARES POR BUSHEL	DÓLARES POR TONELADA	PESOS POR TONELADA	VAR. DIA ANT. CTS. DLS/BUSHEL	% VAR. DIARIA	COSTO PRIMA DLS/TON	
						CALL	PUT
AUG8	8.5875	315.54	5,948.05	0.75	0.09	1.75	2.43
SEP8	8.6375	317.37	5,982.68	0.25	0.03	7.72	7.72
NOV8	8.7375	321.05	6,051.95	0.50	0.06	12.17	14.56
JAN9	8.8425	324.91	6,124.68	0.50	0.06	16.26	14.88

9:42 AM

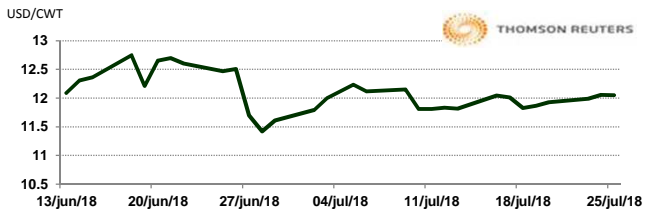


Llamada de apertura al alza. Los futuros de grano de soya encuentran soporte en su promedio móvil de 20 días. Las ganancias son limitadas por toma de utilidades. Después de la subida que ocasiono el anuncio del presidente Trump donde informa que compensara a los agricultores estadounidenses con fondos disponibles para esta causa de hasta 12,000 mil millones de dólares, ayudando a los productores que se han visto afectados por la guerra comercial que tiene EE.UU. con China, la Unión Europea, México y Canadá. Aun no se anuncia exactamente como se organizara esa ayuda, pero después del alza que ocasiono esta noticia el mercado se debilita nuevamente, esta mañana los futuros de grano de soya llevan más de dos centavos en baja.

ARROZ

CONTRATO	DÓLARES POR CWT	DÓLARES POR TONELADA	PESOS POR TONELADA	VAR. DIA ANT. CTS. DLS/CWT	% VAR. DIARIA	COSTO PRIMA DLS/TON	
						CALL	PUT
SEP8	12.0500	265.66	5,007.80	-0.50	-0.04	7.28	6.06
NOV8	11.8900	262.13	4,941.30	-0.50	-0.04	9.92	7.83
JAN9	12.0400	265.44	5,003.64	0.00	0.00	10.86	10.03
MAR9	12.1500	267.86	5,049.36	0.00	0.00	9.98	11.02

9:42 AM

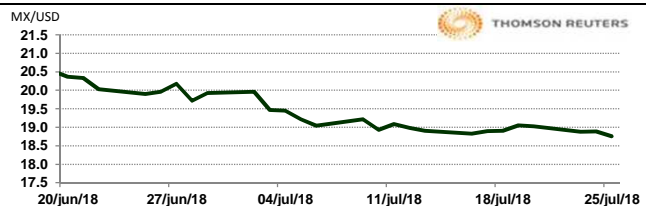


Llamada de apertura a la baja. Los futuros de arroz de Chicago se encuentran presionados a pesar de los retrocesos del dólar y la baja de los precios del crudo. Las exportaciones de arroz de Pakistán aumentaron en términos de tonelaje y valor en el año fiscal 2017-18 (julio de 2017 - junio de 2018), según la Oficina de Estadísticas de Pakistán. Pakistán exportó alrededor de 4.169 millones de toneladas de arroz en el año fiscal 2017-18, un aumento de aproximadamente 19% en comparación con los 3.49 millones de toneladas del año fiscal 2016-17.

TIPOS DE CAMBIO EMITIDOS POR EL BANCO DE MÉXICO

CONCEPTO	VARIACIÓN	COTIZACIÓN	% VAR. DIARIA
PESO/DÓLAR FIX	↓	18.8506	-1.18
DÓLAR/EURO	↑	1.1690	1.1694
PESO/EURO	↑	22.0364	22.0439

9:42 AM



\* No son precios de apertura corresponden al cierre de la jornada previa.

Tipo de cambio de referencia para conversión: \$18.8506 pesos/dólar



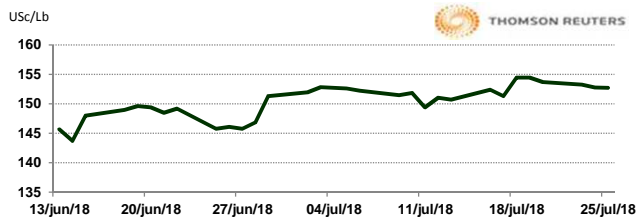
CHICAGO MERCANTILE EXCHANGE

BOVINO EN ENGORDA

CONTRATO	DÓLARES POR LIBRA	DÓLARES POR TONELADA	PESOS POR TONELADA	VAR. DIA ANT. CTS. DLS/LIBRA	% VAR. DIARIA	COSTO PRIMA DLS/TON	
						CALL	PUT
AUG8	1.5260	3,364.25	63,418.13	-0.15	-0.10	67.79	51.26
SEP8	1.5328	3,379.13	63,698.65	-0.25	-0.16	83.22	93.70
OCT8	1.5438	3,403.38	64,155.80	-0.18	-0.11	114.09	101.96
NOV8	1.5475	3,411.65	64,311.64	-0.05	-0.03	127.32	110.23

9:42 AM

Llamada de apertura al alza. Los futuros de ganado bovino en pie del CME se encuentran soportados por la fuerza de los precios de los físicos y a márgenes de utilidad firmes para los productores. Así también, el gobierno de los Estados Unidos anuncio un programa de apoyo por \$12,000 millones para apoyar a los productores quienes han llevado la peor parte de las tácticas comerciales del presidente Trump, en donde incluyen facilidad de mercado el cual incluye pago a los productores, un programa de compra y distribución de excedentes y un programa de promoción comercial para incentivar al sector privado hacia nuevos mercados.

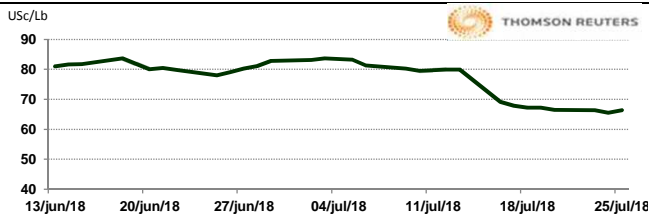


CERDO EN CANAL

CONTRATO	DÓLARES POR LIBRA	DÓLARES POR TONELADA	PESOS POR TONELADA	VAR. DIA ANT. CTS. DLS/LIBRA	% VAR. DIARIA	COSTO PRIMA DLS/TON	
						CALL	PUT
AUG8	0.6643	1,464.42	27,605.17	0.88	1.33	26.46	36.38
OCT8	0.5390	1,188.29	22,399.98	1.38	2.62	64.49	97.00
DEC8	0.4883	1,076.41	20,290.89	1.30	2.74	90.39	100.86
FEB9	0.5563	1,226.32	23,116.87	1.03	1.88	89.84	120.15

9:41 AM

Llamada de apertura al alza. Los futuros de porcinos del CME suben por la fuerza de los precios de los físicos, sin embargo, dicho rally es frenado por la debilidad de los precios de los porcinos al mayoreo. El reporte de Almacenamiento de Carne Congelada mostro una baja del 10% al 30 de Junio con respecto al mes de Mayo y sin mayor cambio con respecto al mismo mes del 2017. Sin embargo los inventarios de Pierna cayeron un 16% con respecto a los inventarios del año anterior y un 8% por debajo del promedio de los últimos 5 años. Los lomos están abajo en un 20% contra el 2017 y los tocinos bajaron durante junio lo cual es normal pero se mantiene niveles elevados con respecto a los años anteriores. Reportan que la planta de sacrificio afectada por un tornado en Iowa ya se restableció, por lo que no se deben tener mayores complicaciones para el abasto



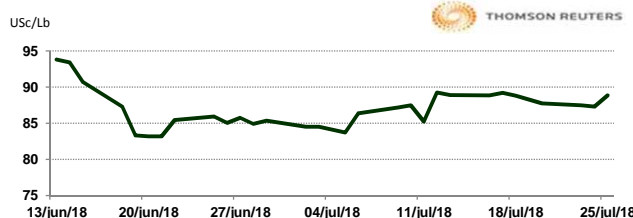
INTERCONTINENTAL EXCHANGE - NEW YORK

ALGODÓN

CONTRATO	DÓLARES POR LIBRA	DÓLARES POR PACA	PESOS POR PACA	VAR. DIA ANT. CTS. DLS/LIBRA	% VAR. DIARIA	COSTO PRIMA DLS/PACA	
						CALL	PUT
OCT8	0.8885	444.25	8,374.38	1.53	1.75	10.25	18.65
DEC8	0.8809	440.45	8,302.75	1.39	1.60	17.80	24.30
MAR9	0.8784	439.20	8,279.18	1.15	1.33	23.90	30.45
MAY9	0.8778	438.90	8,273.53	0.99	1.14	27.40	33.45

9:42 AM

Llamada de apertura al alza. Los futuros de algodón del ICE se fortalecen esta mañana de miércoles por la baja del dólar y la fuerza del crudo. En otras noticias, China vendió 20,700 toneladas de algodón en una subasta de reservas estatales, que representó el 69% de todo el algodón ofrecido en esa subasta. El índice Cotlook A bajó 50 puntos respecto del día anterior a 96.95 USc/lb. El AWP semanal del USDA es de 79.50 USc/lb, y está vigente hasta el jueves.

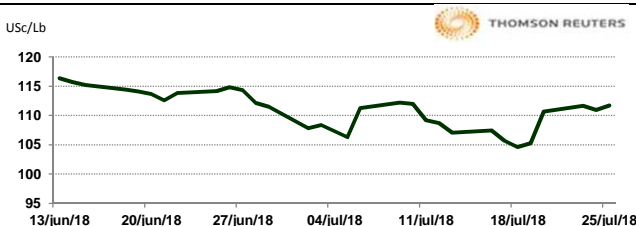


CAFÉ

CONTRATO	DÓLARES POR LIBRA	DÓLARES POR QUINTAL	PESOS POR QUINTAL	VAR. DIA ANT. CTS. DLS/LIBRA	% VAR. DIARIA	COSTO PRIMA DLS/QUINTAL	
						CALL	PUT
SEP8	1.1160	113.18	2,133.44	0.65	0.59	2.67	1.70
DEC8	1.1495	116.57	2,197.48	0.70	0.61	4.91	5.67
MAR9	1.1850	120.17	2,265.35	0.65	0.55	6.21	8.39
MAY9	1.2100	122.71	2,313.14	0.70	0.58	8.33	8.02

9:42 AM

Llamada de apertura al alza. Los futuros de café arábica del ICE se debilitan esta mañana por la fuerza del real, en sintonía un real más firme respalda los precios porque desalienta la venta de productores al reducir el rendimiento en moneda local de los productos básicos negociados en dólares como es el caso del café. El café arábica para septiembre, subió 0.90 centavos, o 0.8%, a \$1.1185 por libra. El café robusta para septiembre cayó \$2, o 0.1%, a \$1,691 la tonelada.

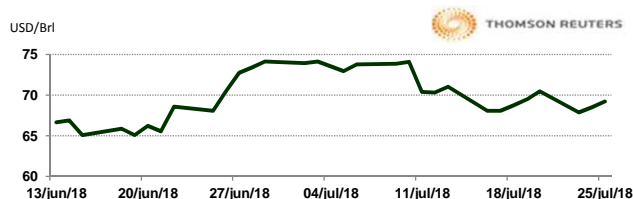


NEW YORK MERCANTILE EXCHANGE

CRUDO LIGERO WTI

CONTRATO	DÓLARES POR BARRIL	PESOS POR BARRIL	VAR. DIA ANT. CTS. DLS/BARRIL	% VAR.
SEP8	69.19	1,304.27	0.67	0.98
OCT8	67.89	1,279.77	0.70	1.04
NOV8	67.45	1,271.47	0.68	1.02
DEC8	67.12	1,265.25	0.65	0.98

9:42 AM



\* No son precios de apertura corresponden al cierre de la jornada previa.

Tipo de cambio de referencia para conversión: \$18.8506 pesos/dólar