



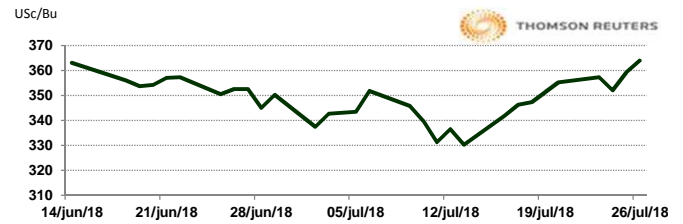
APERTURA DEL MERCADO DE FUTUROS
 CHICAGO BOARD OF TRADE

MAÍZ

CONTRATO	DÓLARES POR BUSHEL	DÓLARES POR TONELADA	PESOS POR TONELADA	VAR. DIA ANT. CTS. DLS/BUSHEL	% VAR. DIARIA	COSTO PRIMA DLS/TON	
						CALL	PUT
SEP8	3.6450	143.50	2,693.57	5.25	1.46	4.13	2.66
DEC8	3.7825	148.91	2,795.18	5.00	1.34	6.25	7.09
MAR9	3.8900	153.14	2,874.62	4.75	1.24	8.17	9.65
MAY9	3.9475	155.41	2,917.11	4.50	1.15	10.14	9.05

9:31 AM

Llamada de apertura al alza de 3 a 4 centavos por bushel. El mercado del maíz está siguiendo las ganancias de la soya y trigo. El Departamento de Agricultura de los Estados Unidos informó las ventas semanales de exportación de maíz 1.086 millones de toneladas, en línea con las previsiones de 700,000 a 1.5 millones de toneladas.

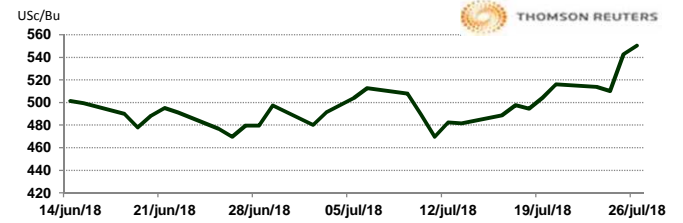


TRIGO

CONTRATO	DÓLARES POR BUSHEL	DÓLARES POR TONELADA	PESOS POR TONELADA	VAR. DIA ANT. CTS. DLS/BUSHEL	% VAR. DIARIA	COSTO PRIMA DLS/TON	
						CALL	PUT
SEP8	5.5100	202.46	3,800.31	8.25	1.52	7.95	7.99
DEC8	5.7025	209.53	3,933.08	8.50	1.51	13.37	13.87
MAR9	5.8500	214.95	4,034.82	8.25	1.43	14.01	18.83
MAY9	5.8925	216.51	4,064.13	5.75	0.99	16.63	18.97

9:31 AM

Llamada de apertura al alza de 13 a 15 centavos por bushel. Se espera una compra técnica de seguimiento después de una fuerte recuperación de ayer. Los futuros de trigo de primavera de MGEX lideraron las ganancias en medio de los decepcionantes resultados de la gira de cosecha de Dakota del Norte. Las preocupaciones mundiales sobre los cultivos continúan apuntalando el mercado. Los resultados del segundo día de la gira del Consejo de Calidad del Trigo de Dakota del Norte mostró perspectivas de rendimiento de trigo rojo duro por debajo del promedio en las áreas del norte del estado. El Departamento de Agricultura de EE. UU. informó ventas semanales de exportación de trigo de 385,900 toneladas.

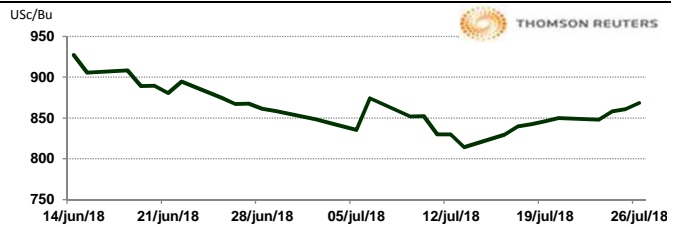


SOYA

CONTRATO	DÓLARES POR BUSHEL	DÓLARES POR TONELADA	PESOS POR TONELADA	VAR. DIA ANT. CTS. DLS/BUSHEL	% VAR. DIARIA	COSTO PRIMA DLS/TON	
						CALL	PUT
AUG8	8.6950	319.49	5,997.05	8.75	1.02	3.86	0.55
SEP8	8.7450	321.32	6,031.53	8.50	0.98	6.98	8.45
NOV8	8.8400	324.81	6,097.06	8.25	0.94	14.33	12.68
JAN9	8.9450	328.67	6,169.48	8.25	0.93	13.64	15.48

9:31 AM

Llamada de apertura a la baja de 2 a 4 centavos por bushel. Se espera que la soya se recupere ante las expectativas de mayores exportaciones a Europa después de las conversaciones comerciales entre Washington y la Unión Europea. Los fuertes datos de ventas de exportación semanales también son de apoyo. El Departamento de Agricultura de EE. UU. informó ventas semanales de exportación de soya de 1.502 millones de toneladas, superando las previsiones de 400,000 a 900,000 toneladas.

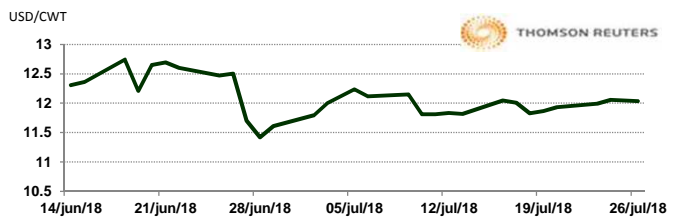


ARROZ

CONTRATO	DÓLARES POR CWT	DÓLARES POR TONELADA	PESOS POR TONELADA	VAR. DIA ANT. CTS. DLS/CWT	% VAR. DIARIA	COSTO PRIMA DLS/TON	
						CALL	PUT
SEP8	12.0350	265.33	4,980.42	-1.00	-0.08	7.17	6.17
NOV8	11.8850	262.02	4,918.34	-0.50	-0.04	9.70	7.77
JAN9	12.0350	265.33	4,980.42	0.00	0.00	10.80	10.03
MAR9	12.1500	267.86	5,028.01	0.00	0.00	9.92	11.02

9:27 AM

Llamada de apertura estable con poco movimiento a la baja. Los futuros de arroz de Chicago se encuentran presionados por la fuerza del dólar. El presidente Trump se retractó de las amenazas de imponer aranceles a los automóviles europeos importados a Estados Unidos, mientras que el presidente de la Comisión Europea, Jean-Claude Juncker, dijo que la Unión Europea importaría más soya de Estados Unidos, luego de las conversaciones comerciales en Washington. Los mercados de granos están subiendo en la reducción de los problemas comerciales. Tal vez la próxima victoria comercial para la Casa Blanca provendrá del progreso en las conversaciones del TLCAN 2. Todavía no hay señales de conversaciones con el gobierno chino.

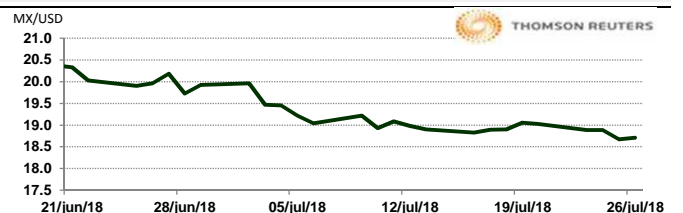


TIPOS DE CAMBIO EMITIDOS POR EL BANCO DE MÉXICO

CONCEPTO	VARIACIÓN	COTIZACIÓN	% VAR. DIARIA	
PESO/DÓLAR FIX	↓	18.7709	-0.42	
DÓLAR/EURO	↓	1.1656	1.1659	-0.61
PESO/EURO	↓	21.8794	21.8850	-0.61

9:31 AM

* No son precios de apertura corresponden al cierre de la jornada previa.



Tipo de cambio de referencia para conversión: \$18.7709 pesos/dólar



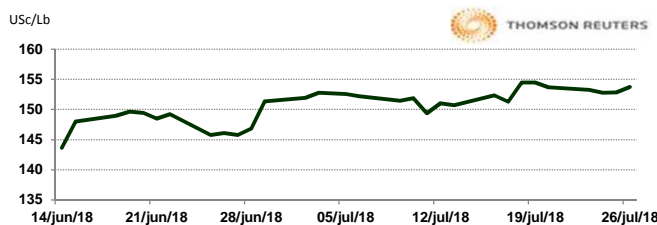
CHICAGO MERCANTILE EXCHANGE

BOVINO EN ENGORDA

CONTRATO	DÓLARES POR LIBRA	DÓLARES POR TONELADA	PESOS POR TONELADA	VAR. DIA ANT. CTS. DLS/LIBRA	% VAR. DIARIA	COSTO PRIMA DLS/TON	
						CALL	PUT
AUG8	1.5370	3,388.50	63,605.21	0.88	0.57	41.89	67.79
SEP8	1.5360	3,386.30	63,563.83	0.35	0.23	77.16	93.70
OCT8	1.5453	3,406.69	63,946.62	0.08	0.05	109.68	99.76
NOV8	1.5453	3,406.69	63,946.62	-0.20	-0.13	123.46	107.48

9:31 AM

Llamada de apertura al alza. Los futuros de ganado bovino en pie del CME suben por la firmeza de la demanda. Analistas de FCStone señalan que entre la baja velocidad de la cadena de producción, con sacrificios estimados esta semana en 635,000 cabezas, un gran volumen de ventas de contado la semana pasada y un sentimiento del productor de no vender por menos del nivel de \$113 de la semana pasada, las ventas físicas de esta semana tendrían que esperar hasta mañana en la tarde y con un volumen limitado.

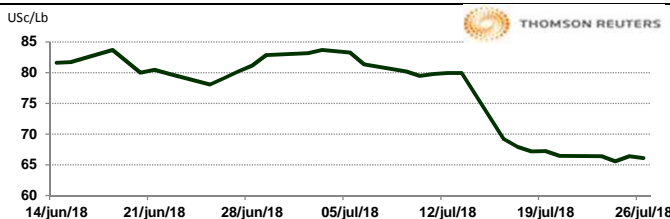


CERDO EN CANAL

CONTRATO	DÓLARES POR LIBRA	DÓLARES POR TONELADA	PESOS POR TONELADA	VAR. DIA ANT. CTS. DLS/LIBRA	% VAR. DIARIA	COSTO PRIMA DLS/TON	
						CALL	PUT
AUG8	0.6608	1,456.70	27,343.62	-0.33	-0.49	35.27	26.46
OCT8	0.5570	1,227.97	23,050.16	1.78	3.29	57.87	103.62
DEC8	0.5055	1,114.44	20,918.96	1.63	3.32	83.78	107.48
FEB9	0.5705	1,257.74	23,608.83	1.40	2.52	79.37	130.62

9:31 AM

Llamada de apertura mixta al alza. Los futuros de porcinos del CME suben por las últimas noticias de comercio exterior que han sido más positivas, incluido un renovado vigor de México para trabajar en un acuerdo TLCAN y, las noticias de ayer sobre EE.UU./UE, adicionan optimismo de que las guerras comerciales pueden tener un final a la vista. Varios cierres de plantas ayer causaron que el sacrificio del día registrara un total no mayor a 381,000 cabezas. Se espera que el sacrificio del sábado disminuya a 55,000 cabezas. El sacrificio semanal totalizará menos de 2 millones de cabezas, comparado con 2.382 millones la semana pasada, cuando se estaba en preparación para un total más bajo esta semana.



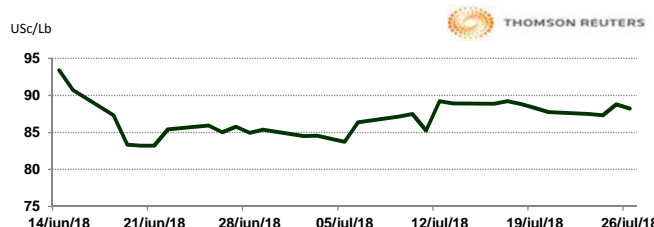
INTERCONTINENTAL EXCHANGE - NEW YORK

ALGODÓN

CONTRATO	DÓLARES POR LIBRA	DÓLARES POR PACA	PESOS POR PACA	VAR. DIA ANT. CTS. DLS/LIBRA	% VAR. DIARIA	COSTO PRIMA DLS/PACA	
						CALL	PUT
OCT8	0.8823	441.15	8,280.78	-0.57	-0.64	15.85	11.85
DEC8	0.8753	437.65	8,215.08	-0.44	-0.50	21.00	21.15
MAR9	0.8741	437.05	8,203.82	-0.39	-0.44	28.90	24.90
MAY9	0.8737	436.85	8,200.07	-0.42	-0.48	31.80	27.85

9:31 AM

Llamada de apertura a la baja. Los futuros de algodón del ICE se debilitan esta mañana de jueves por la fortaleza del dólar. En otras noticias, el reporte de exportaciones del USDA presenta las ventas netas de 2,300 pacas de algodón para el ciclo 2017/2018, las cuales disminuyeron un 82% con respecto a la semana anterior y un 93% desde el promedio anterior de 4 semanas. Los aumentos reportados para Turquía (1,800 pacas), India (400 pacas), Indonesia (400 pacas) y Honduras (400 pacas), fueron parcialmente compensados por reducciones para Japón (1,100 pacas). China vendió 21,200 toneladas de algodón en una subasta de reservas estatales que representó el 71% de todo el algodón ofrecido en esa subasta.

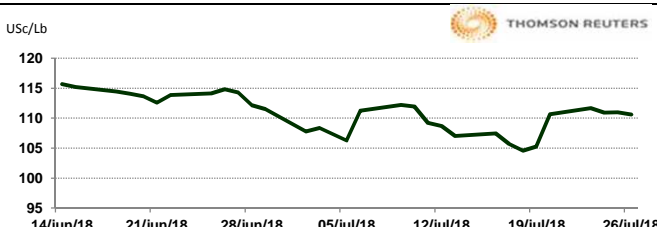


CAFÉ

CONTRATO	DÓLARES POR LIBRA	DÓLARES POR QUINTAL	PESOS POR QUINTAL	VAR. DIA ANT. CTS. DLS/LIBRA	% VAR. DIARIA	COSTO PRIMA DLS/QUINTAL	
						CALL	PUT
SEP8	1.1085	112.42	2,110.15	-0.15	-0.14	2.60	1.58
DEC8	1.1410	115.71	2,172.01	-0.25	-0.22	4.94	5.60
MAR9	1.1745	119.11	2,235.78	-0.45	-0.38	8.20	5.26
MAY9	1.1975	121.44	2,279.57	-0.60	-0.50	8.39	8.03

9:31 AM

Llamada de apertura a la baja. Los futuros de café arábica del ICE se debilitan esta mañana por la fuerza del dólar. En otras noticias del mercado, se pronostica que la producción de café de Vietnam en el año de cosecha 2018-19 aumentará respecto del año de cosecha anterior debido al clima favorable, mientras que las abundantes existencias en Indonesia en medio de una cosecha en curso han reducido los precios. Los comerciantes en Vietnam dijeron que la producción del año de cosecha 2018-19 que comienza en octubre se pronostica en 1.85 millones de toneladas métricas, o 30.8 millones de sacos de 60 kg, casi un 4% más que en el año anterior.

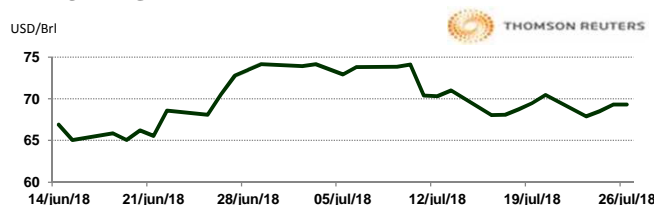


NEW YORK MERCANTILE EXCHANGE

CRUDO LIGERO WTI

CONTRATO	DÓLARES POR BARRIL	PESOS POR BARRIL	VAR. DIA ANT. CTS. DLS/BARRIL	% VAR.
SEP8	69.34	1,301.57	0.04	0.06
OCT8	68.12	1,278.67	0.11	0.16
NOV8	67.69	1,270.60	0.10	0.15
DEC8	67.38	1,264.78	0.12	0.18

9:31 AM



* No son precios de apertura corresponden al cierre de la jornada previa.

Tipo de cambio de referencia para conversión: \$18.7709 pesos/dólar