

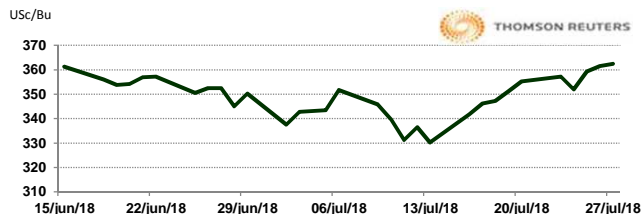


APERTURA DEL MERCADO DE FUTUROS
 CHICAGO BOARD OF TRADE

MAÍZ

CONTRATO	DÓLARES POR BUSHEL	DÓLARES POR TONELADA	PESOS POR TONELADA	VAR. DIA ANT. CTS. DLS/BUSHEL	% VAR. DIARIA	COSTO PRIMA DLS/TON	
						CALL	PUT
SEP8	3.6250	142.71	2,657.74	1.00	0.28	3.84	3.00
DEC8	3.7700	148.42	2,764.05	1.25	0.33	6.20	7.33
MAR9	3.8750	152.55	2,841.04	1.25	0.32	8.07	8.96
MAY9	3.9325	154.82	2,883.19	1.25	0.32	9.89	9.10

9:36 AM

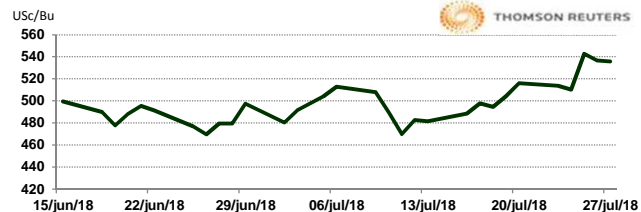


Llamada de apertura al alza. Los precios del maíz subieron fuerte por el posible mejor entendimiento comercial entre EUA y la Unión Europea. Al parecer la Unión Europea podría incrementar sus importaciones de soja de EUA, algo que no es fácil por ser un producto transgénico, algo que la Unión siempre ha limitado sus compras. El reporte de ventas de exportación nos indica que el acumulado de ventas de la nueva exportación es de 10.9% vs 11.8% del promedio de los últimos 5 años. Las condiciones del clima son casi ideales y se espera continúen sin cambios para los primeros 10 días de agosto.

TRIGO

CONTRATO	DÓLARES POR BUSHEL	DÓLARES POR TONELADA	PESOS POR TONELADA	VAR. DIA ANT. CTS. DLS/BUSHEL	% VAR. DIARIA	COSTO PRIMA DLS/TON	
						CALL	PUT
SEP8	5.3550	196.76	3,664.39	-1.00	-0.19	6.61	8.22
DEC8	5.5450	203.74	3,794.40	-2.00	-0.36	13.69	12.49
MAR9	5.6950	209.26	3,897.05	-2.50	-0.44	15.52	14.84
MAY9	5.7600	211.64	3,941.53	-1.75	-0.30	16.72	17.55

9:36 AM

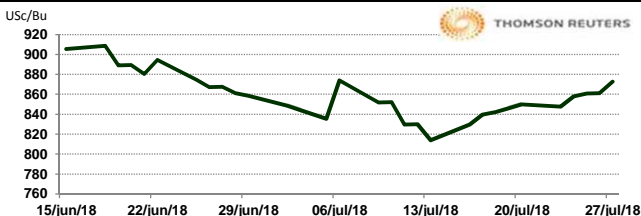


Llamada de apertura a la baja. Los futuros del trigo se encuentran ligeramente a la baja el día de hoy. Técnicamente el comportamiento de los precios del día de ayer fueron malos para el mercado y pudiéramos ver más ventas de carácter técnico. Aun así, el mercado encuentra soporte por el alza en los precios de Rusia, Europa y Australia que crean expectativas de que la demanda por trigo americano mejorará en los siguientes meses. El mercado continúa con expectativas de que aumentarán las exportaciones americanas a finales de este año y a principios del siguiente por la menor producción en el Mar Negro y en Europa, sin embargo, cada que los precios americanos se vuelven competitivos, los futuros suben y esto disminuye las ventas para exportación.

SOYA

CONTRATO	DÓLARES POR BUSHEL	DÓLARES POR TONELADA	PESOS POR TONELADA	VAR. DIA ANT. CTS. DLS/BUSHEL	% VAR. DIARIA	COSTO PRIMA DLS/TON	
						CALL	PUT
AUG8	8.7250	320.59	5,970.45	11.25	1.31	0.23	3.12
SEP8	8.7700	322.24	6,001.25	10.75	1.24	6.71	7.81
NOV8	8.8725	326.01	6,071.39	11.25	1.28	14.93	12.03
JAN9	8.9750	329.77	6,141.53	11.25	1.27	15.52	19.11

9:36 AM

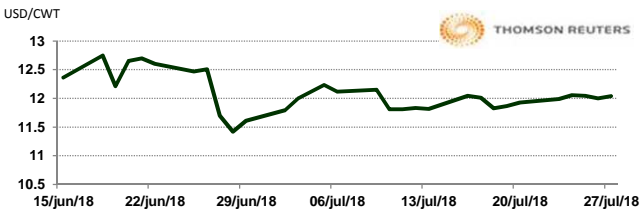


Llamada de apertura al alza. El mercado encontró soporte por el anuncio del presidente Trump de que la Unión Europea había acordado incrementar las compras de soja a Estados Unidos, sin embargo, esto de ninguna manera compensa la baja en la demanda por parte de China, cerrando así el frijol de soja alejado de sus máximos. Europa ya compra la mayor parte de su soja de Estados Unidos ya que el precio americano es 22% menor al brasileño, por lo que no habrá un alza en la demanda significativa. El otro factor que dio algo de soporte esta semana es el paquete de ayuda a los agricultores en Estados Unidos. Aun así, la guerra comercial con China y la fuerte producción que pudiera tener Estados Unidos mantiene la tendencia a la baja.

ARROZ

CONTRATO	DÓLARES POR CWT	DÓLARES POR TONELADA	PESOS POR TONELADA	VAR. DIA ANT. CTS. DLS/CWT	% VAR. DIARIA	COSTO PRIMA DLS/TON	
						CALL	PUT
SEP8	12.0400	265.44	4,943.34	4.00	0.33	6.50	6.50
NOV8	11.8850	262.02	4,879.70	3.00	0.25	9.26	8.05
JAN9	11.9950	264.44	4,924.86	0.00	0.00	10.31	10.42
MAR9	12.1350	267.53	4,982.34	0.00	0.00	9.76	11.19

9:34 AM

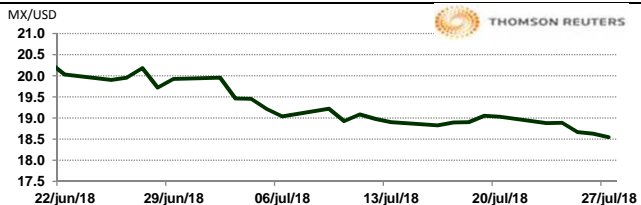


Llamada de apertura a la baja. Los futuros de arroz de Chicago se debilitan debido a los informes que indican que la cosecha en Estados Unidos se encuentra próxima a iniciar. Después del acuerdo logrado entre Trump y Juncker en no seguir imponiendo aranceles a productos entre Europa y EUA, lo cual ha dado optimismo para retomar las negociaciones del TLCAN/NAFTA. Ahora el mercado centrará su atención en la reunión de la Fed de la próxima semana, que empieza el martes 31 dando el reporte oficial el miércoles 1 de agosto. El mercado espera que tengamos otro incremento en tasas de interés

TIPOS DE CAMBIO EMITIDOS POR EL BANCO DE MÉXICO

CONCEPTO	VARIACIÓN	COTIZACIÓN	% VAR. DIARIA
PESO/DÓLAR FIX	↓	18.6234	-0.79
DÓLAR/EURO	↑	1.1654	1.1656
PESO/EURO	↑	21.7037	21.7074

9:36 AM



* No son precios de apertura corresponden al cierre de la jornada previa.

Tipo de cambio de referencia para conversión: \$18.6234 pesos/dólar



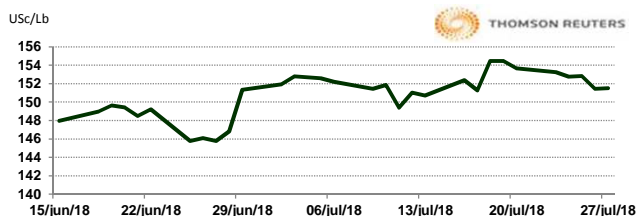
CHICAGO MERCANTILE EXCHANGE

BOVINO EN ENGORDA

CONTRATO	DÓLARES POR LIBRA	DÓLARES POR TONELADA	PESOS POR TONELADA	VAR. DIA ANT. CTS. DLS/LIBRA	% VAR. DIARIA	COSTO PRIMA DLS/TON	
						CALL	PUT
AUG8	1.5150	3,340.00	62,202.14	0.08	0.05	47.95	60.63
SEP8	1.5150	3,340.00	62,202.14	-0.33	-0.21	80.47	84.33
OCT8	1.5225	3,356.53	62,510.07	-0.63	-0.41	112.44	93.70
NOV8	1.5220	3,355.43	62,489.55	-0.93	-0.60	125.66	100.86

9:36 AM

Llamada de apertura a la baja. Los futuros de ganado bovino en pie del CME cotizan negativo por los estimados de mayor producción en el corto y largo plazo en Estados Unidos. Compradores y vendedores de ganado alcanzaron otro viernes con el sello de las negociaciones prácticamente intacto. Eso tendrá que cambiar sobre el curso de las próximas horas. Esperamos licitaciones de empaques en alrededor de \$110 en pie, frente a ofertas de productores firmes alrededor de \$115 a \$116. Los futuros de ganado, tanto gordo como flaco, deben abrir su sesión esta mañana con tono débil, siguiendo las ventas vistas durante la sesión nocturna y contrarrestados un poco de otro lado por liquidación de posiciones cortas.

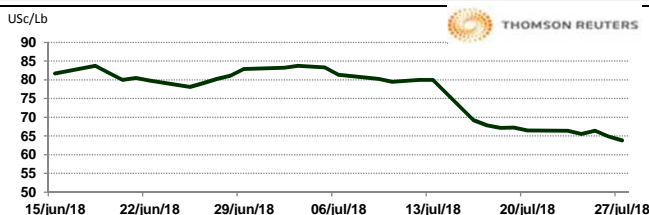


CERDO EN CANAL

CONTRATO	DÓLARES POR LIBRA	DÓLARES POR TONELADA	PESOS POR TONELADA	VAR. DIA ANT. CTS. DLS/LIBRA	% VAR. DIARIA	COSTO PRIMA DLS/TON	
						CALL	PUT
AUG8	0.6390	1,408.75	26,235.76	-1.00	-1.54	40.23	20.39
OCT8	0.5098	1,123.81	20,929.07	-1.28	-2.44	110.23	60.63
DEC8	0.4678	1,031.21	19,204.66	-0.68	-1.42	112.44	80.47
FEB9	0.5380	1,186.09	22,088.95	-0.58	-1.06	108.58	100.31

9:36 AM

Llamada de apertura a la baja. Los futuros de porcino del CME caen ante la debilidad de los precios de los físicos. FCStone mencionan que los compradores de cerdos tienen una larga lista de razones para cerrar la semana con otra ronda de bajos precios de licitaciones. Desde una abundante disponibilidad de animales en el mercado hasta el colapso del valor de las canales y la velocidad limitada de la cadena de producción de este viernes (alrededor de 350,000 cabezas) y sábado (alrededor de 50,000 cabezas), los empaques no tienen virtualmente necesidad o deseos de mover sus precios de licitaciones al alza. Los futuros de cerdo en canal deben registrar esta mañana una apertura débil, presionados por la continuación de venta y fundamentales bajistas.



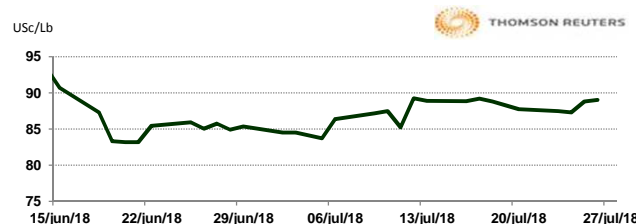
INTERCONTINENTAL EXCHANGE - NEW YORK

ALGODÓN

CONTRATO	DÓLARES POR LIBRA	DÓLARES POR PACA	PESOS POR PACA	VAR. DIA ANT. CTS. DLS/LIBRA	% VAR. DIARIA	COSTO PRIMA DLS/PACA	
						CALL	PUT
OCT8	0.0000	0.00	0.00	0.00	0.00	13.95	13.80
DEC8	0.8830	441.50	8,222.23	0.07	0.08	22.15	21.00
MAR9	0.8813	440.65	8,206.40	0.03	0.03	27.25	26.75
MAY9	0.8812	440.60	8,205.47	0.04	0.05	30.30	29.90

9:36 AM

Llamada de apertura al alza. Los futuros de algodón del ICE se fortalecen esta mañana de viernes por la debilidad del dólar. En otras noticias, el reporte de exportaciones del USDA presenta las ventas netas de algodón Pima por un total de 5,800 pacas para el periodo 2017/2018, aumentaron notablemente respecto de la semana anterior y del promedio anterior de 4 semanas. Se informaron aumentos para China (3,100 pacas), India (1,500 pacas) y Egipto (1,200 pacas). Para el periodo 2018/2019, se reportaron ventas netas de 4,600 pacas para Indonesia (3,100 pacas) e India (1,000 pacas). El índice Cotlook A se mantuvo estable en 96.70 US\$/lb. El AWP semanal del USDA se actualizó a 78.71 US\$/lb, una disminución con respecto a la semana anterior.

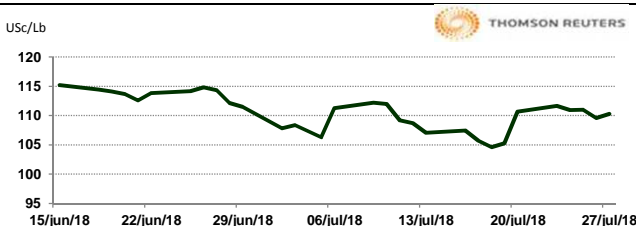


CAFÉ

CONTRATO	DÓLARES POR LIBRA	DÓLARES POR QUINTAL	PESOS POR QUINTAL	VAR. DIA ANT. CTS. DLS/LIBRA	% VAR. DIARIA	COSTO PRIMA DLS/QUINTAL	
						CALL	PUT
SEP8	1.1020	111.76	2,081.29	0.65	0.59	1.78	2.24
DEC8	1.1335	114.95	2,140.78	0.50	0.44	4.17	6.35
MAR9	1.1690	118.55	2,207.83	0.55	0.47	7.33	5.96
MAY9	1.1955	121.24	2,257.88	0.75	0.63	7.39	8.61

9:36 AM

Llamada de apertura al alza. Los futuros de café arábica del ICE se fortalecen esta mañana por la debilidad del dólar y la fuerza del real. En otras noticias del mercado, Starbucks Corp, la cadena de cafeterías más grande del mundo, con sede en Seattle, dijo que las ventas en tiendas subieron un 1% en el mundo y en sus cafés de Estados Unidos, en su tercer trimestre fiscal, pero que el crecimiento antes robusto del mercado de China pasó a una baja de un 2% por una fuerte competencia y regulaciones. El café arábica para septiembre aumentó en 0.65 centavos, o 0.6%, a \$1.1020 por libra. El café robusta para septiembre también aumentó \$3, o 0.2%, a \$1,655 la tonelada.

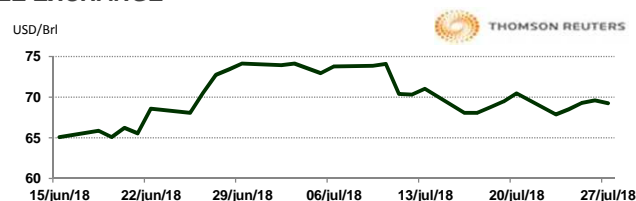


NEW YORK MERCANTILE EXCHANGE

CRUDO LIGERO WT1

CONTRATO	DÓLARES POR BARRIL	PESOS POR BARRIL	VAR. DIA ANT. CTS. DLS/BARRIL	% VAR.
SEP8	69.24	1,289.48	-0.37	-0.53
OCT8	68.23	1,270.67	-0.20	-0.29
NOV8	67.81	1,262.85	-0.19	-0.28
DEC8	67.49	1,256.89	-0.18	-0.27

9:36 AM



* No son precios de apertura corresponden al cierre de la jornada previa.

Tipo de cambio de referencia para conversión: \$18.6234 pesos/dólar