



ASERCA

COORDINACION GENERAL DE ADMINISTRACIÓN DE RIESGOS DE PRECIOS ANTES DIRECCION GENERAL DE OPERACIONES FINANCIERAS

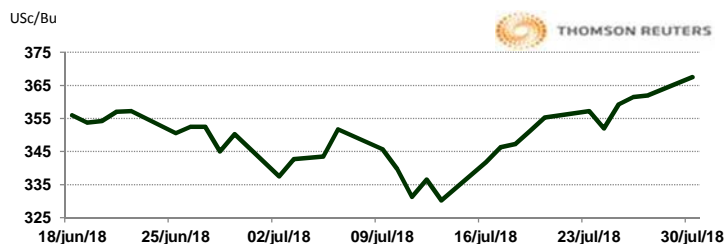
30 de julio de 2018

APERTURA DEL MERCADO DE FUTUROS CHICAGO BOARD OF TRADE

MAÍZ

CONTRATO	DÓLARES POR BUSHEL	DÓLARES POR TONELADA	PESOS POR TONELADA	VAR. DIA ANT. CTS. DLS/BUSHEL	% VAR. DIARIA	COSTO PRIMA DLS/TON	
						CALL	PUT
SEP8	3.6775	144.78	2,685.83	5.75	1.59	2.90	3.99
DEC8	3.8200	150.39	2,789.90	5.75	1.53	7.23	6.64
MAR9	3.9250	154.52	2,866.58	5.75	1.49	8.86	8.32
MAY9	3.9800	156.69	2,906.75	5.50	1.40	9.35	11.42

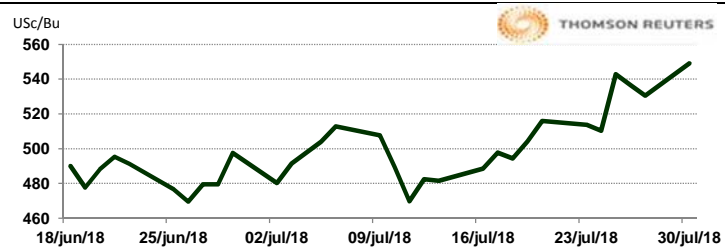
10:17 AM



TRIGO

CONTRATO	DÓLARES POR BUSHEL	DÓLARES POR TONELADA	PESOS POR TONELADA	VAR. DIA ANT. CTS. DLS/BUSHEL	% VAR. DIARIA	COSTO PRIMA DLS/TON	
						CALL	PUT
SEP8	5.4900	201.72	3,742.26	18.50	3.49	7.58	7.81
DEC8	5.6875	208.98	3,876.89	18.75	3.41	13.96	17.82
MAR9	5.8375	214.49	3,979.14	17.75	3.14	13.09	18.19
MAY9	5.8950	216.60	4,018.33	17.25	3.01	14.47	20.90

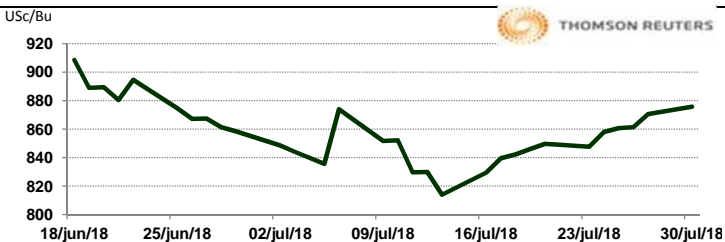
10:17 AM



SOYA

CONTRATO	DÓLARES POR BUSHEL	DÓLARES POR TONELADA	PESOS POR TONELADA	VAR. DIA ANT. CTS. DLS/BUSHEL	% VAR. DIARIA	COSTO PRIMA DLS/TON	
						CALL	PUT
AUG8	8.7650	322.06	5,974.67	6.00	0.69	OP. EXP.	OP. EXP.
SEP8	8.8200	324.08	6,012.16	6.75	0.77	7.72	6.84
NOV8	8.9175	327.66	6,078.62	6.50	0.73	12.22	15.34
JAN9	9.0200	331.43	6,148.49	6.50	0.73	16.44	15.89

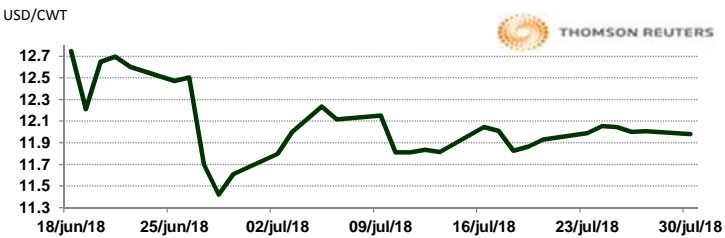
10:17 AM



ARROZ

CONTRATO	DÓLARES POR CWT	DÓLARES POR TONELADA	PESOS POR TONELADA	VAR. DIA ANT. CTS. DLS/CWT	% VAR. DIARIA	COSTO PRIMA DLS/TON	
						CALL	PUT
SEP8	11.9800	264.11	4,899.71	-2.50	-0.21	6.28	6.17
NOV8	11.9150	262.68	4,873.13	3.00	0.25	7.83	10.36
JAN9	12.0150	264.89	4,914.03	0.00	0.00	10.53	10.20
MAR9	12.1400	267.64	4,965.15	0.00	0.00	9.76	11.08

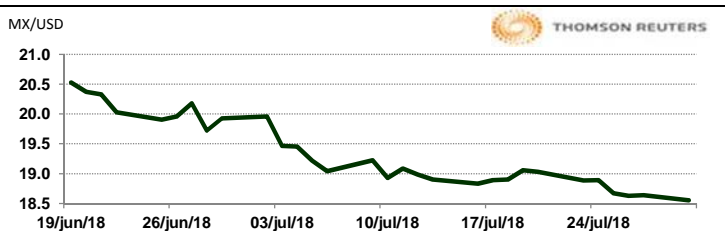
10:14 AM



TIPOS DE CAMBIO EMITIDOS POR EL BANCO DE MÉXICO

CONCEPTO	VARIACIÓN	COTIZACIÓN	% VAR. DIARIA
PESO/DÓLAR FIX	↓	18.5515	-0.39
DÓLAR/EURO	↑	1.1711	1.1714
PESO/EURO	↑	21.7257	21.7312

10:17 AM



* No son precios de apertura corresponden al cierre de la jornada previa.

Tipo de cambio de referencia para conversión: \$18.5515 pesos/dólar



ASERCA

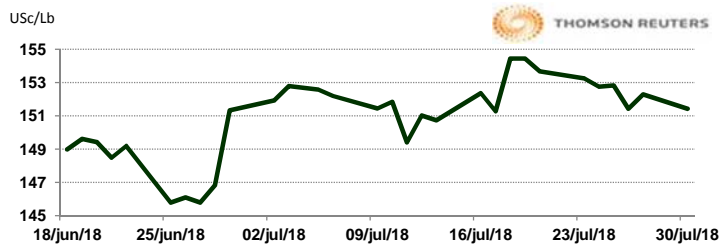
COORDINACION GENERAL DE ADMINISTRACIÓN DE RIESGOS DE PRECIOS ANTES DIRECCION GENERAL DE OPERACIONES FINANCIERAS

CHICAGO MERCANTILE EXCHANGE

BOVINO EN ENGORDA

CONTRATO	DÓLARES POR LIBRA	DÓLARES POR TONELADA	PESOS POR TONELADA	VAR. DIA ANT. CTS. DLS/LIBRA	% VAR. DIARIA	COSTO PRIMA DLS/TON	
						CALL	PUT
AUG8	1.5148	3,339.45	61,951.77	-0.83	-0.54	55.67	51.81
SEP8	1.5135	3,336.69	61,900.65	-0.83	-0.54	83.22	79.37
OCT8	1.5175	3,345.51	62,064.24	-1.00	-0.65	110.78	94.25
NOV8	1.5143	3,338.35	61,931.32	-1.08	-0.70	117.40	106.37

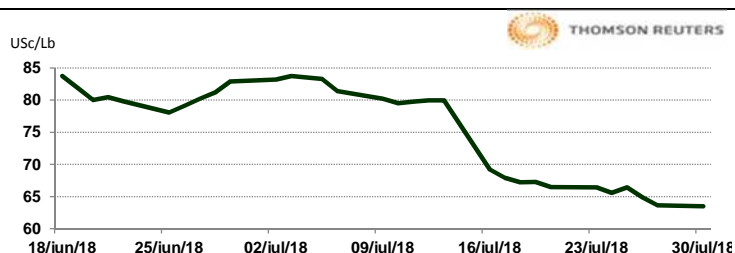
10:07 AM



CERDO EN CANAL

CONTRATO	DÓLARES POR LIBRA	DÓLARES POR TONELADA	PESOS POR TONELADA	VAR. DIA ANT. CTS. DLS/LIBRA	% VAR. DIARIA	COSTO PRIMA DLS/TON	
						CALL	PUT
AUG8	0.6355	1,401.04	25,991.32	-0.10	-0.16	25.35	33.07
OCT8	0.5135	1,132.07	21,001.64	0.48	0.93	69.45	94.25
DEC8	0.4650	1,025.15	19,018.04	0.05	0.11	101.96	92.04
FEB9	0.5350	1,179.47	21,880.97	-0.08	-0.14	98.11	107.48

10:07 AM

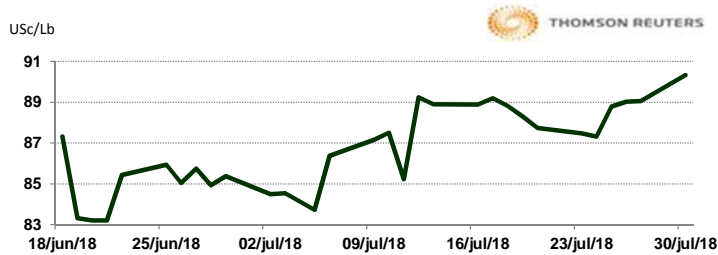


INTERCONTINENTAL EXCHANGE - NEW YORK

ALGODÓN

CONTRATO	DÓLARES POR LIBRA	DÓLARES POR PACA	PESOS POR PACA	VAR. DIA ANT. CTS. DLS/LIBRA	% VAR. DIARIA	COSTO PRIMA DLS/PACA	
						CALL	PUT
OCT8	0.9033	451.65	8,378.78	1.27	1.43	11.60	16.30
DEC8	0.8967	448.35	8,317.57	1.33	1.51	18.25	26.55
MAR9	0.8940	447.00	8,292.52	1.26	1.43	25.35	29.65
MAY9	0.8931	446.55	8,284.17	1.17	1.33	28.15	32.45

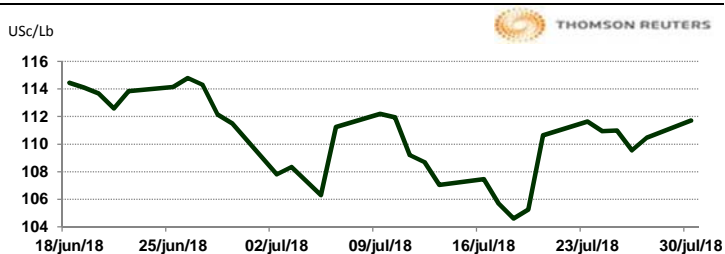
10:17 AM



CAFÉ

CONTRATO	DÓLARES POR LIBRA	DÓLARES POR QUINTAL	PESOS POR QUINTAL	VAR. DIA ANT. CTS. DLS/LIBRA	% VAR. DIARIA	COSTO PRIMA DLS/QUINTAL	
						CALL	PUT
SEP8	1.1160	113.18	2,099.59	1.15	1.04	2.11	1.65
DEC8	1.1480	116.42	2,159.79	1.20	1.06	4.54	5.96
MAR9	1.1830	119.97	2,225.64	1.15	0.98	5.85	8.74
MAY9	1.2085	122.56	2,273.62	1.30	1.09	7.81	8.27

10:17 AM

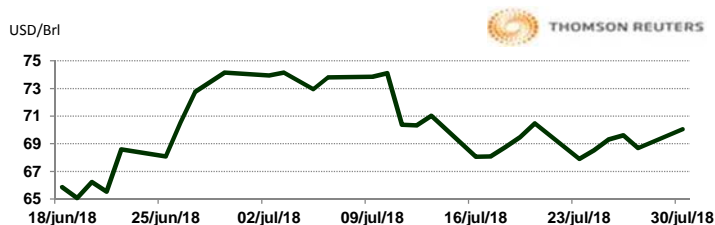


NEW YORK MERCANTILE EXCHANGE

CRUDO LIGERO WTI

CONTRATO	DÓLARES POR BARRIL	PESOS POR BARRIL	VAR. DIA ANT. CTS. DLS/BARRIL	% VAR.
SEP8	70.06	1,299.72	1.37	1.99
OCT8	68.84	1,277.09	1.11	1.64
NOV8	68.42	1,269.29	1.06	1.57
DEC8	68.08	1,262.99	1.04	1.55

10:17 AM



* No son precios de apertura corresponden al cierre de la jornada previa.

Tipo de cambio de referencia para conversión: \$18.5515 pesos/dólar