

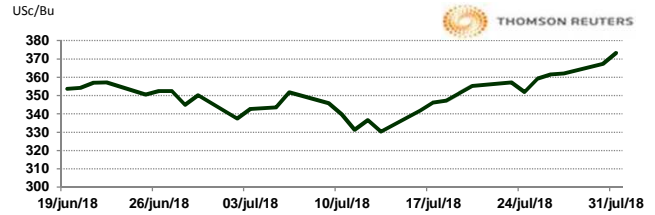


APERTURA DEL MERCADO DE FUTUROS  
 CHICAGO BOARD OF TRADE

MAÍZ

CONTRATO	DÓLARES POR BUSHEL	DÓLARES POR TONELADA	PESOS POR TONELADA	VAR. DIA ANT. CTS. DLS/BUSHEL	% VAR. DIARIA	COSTO PRIMA DLS/TON	
						CALL	PUT
SEP8	3.7400	147.24	2,729.97	6.75	1.84	4.43	3.05
DEC8	3.8825	152.85	2,833.99	7.00	1.84	7.28	8.12
MAR9	3.9850	156.88	2,908.81	6.75	1.72	9.01	9.74
MAY9	4.0425	159.15	2,950.78	7.00	1.76	9.40	10.48

9:29 AM

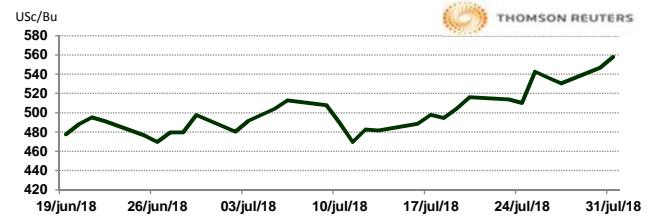


Llamada de apertura al alza de 3 centavos a 5 centavos de dólar por bushel. Los futuros del maíz subieron por la preocupación de que el pronóstico del clima cálido para las áreas clave de producción del Medio Oeste de EE. UU. como Iowa la próxima semana podrían estresar la cosecha.

TRIGO

CONTRATO	DÓLARES POR BUSHEL	DÓLARES POR TONELADA	PESOS POR TONELADA	VAR. DIA ANT. CTS. DLS/BUSHEL	% VAR. DIARIA	COSTO PRIMA DLS/TON	
						CALL	PUT
SEP8	5.6100	206.13	3,821.96	14.50	2.65	8.41	8.27
DEC8	5.8050	213.30	3,954.81	14.00	2.47	13.60	14.33
MAR9	5.9450	218.44	4,050.19	12.75	2.19	16.72	17.59
MAY9	5.9900	220.09	4,080.84	11.50	1.96	15.57	20.12

9:29 AM

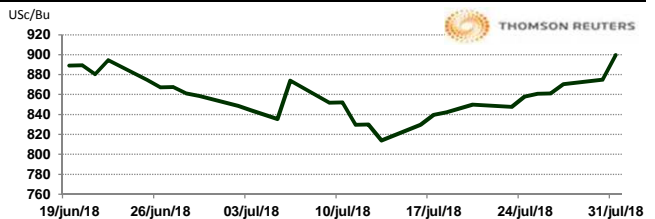


Llamada de apertura al alza de 6 a 8 centavos de dólar por bushel. Los futuros de trigo subieron a su nivel más alto desde julio 2017 durante la sesión de negociación durante la noche sobre las preocupaciones sobre el daño a cultivos de Rusia, la Unión Europea y Australia.

SOYA

CONTRATO	DÓLARES POR BUSHEL	DÓLARES POR TONELADA	PESOS POR TONELADA	VAR. DIA ANT. CTS. DLS/BUSHEL	% VAR. DIARIA	COSTO PRIMA DLS/TON	
						CALL	PUT
AUG8	8.9825	330.05	6,119.56	23.25	2.66	OP. EXP.	OP. EXP.
SEP8	9.0375	332.07	6,157.03	23.00	2.61	8.22	6.98
NOV8	9.1400	335.84	6,226.86	23.00	2.58	12.86	15.29
JAN9	9.2425	339.60	6,296.69	22.75	2.52	17.27	19.98

9:28 AM

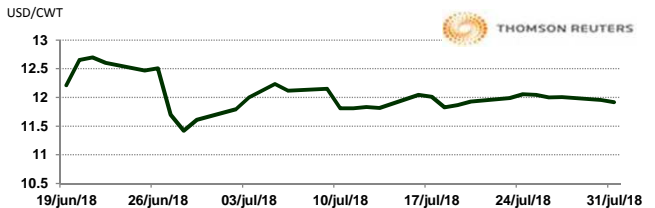


Llamada de apertura al alza de 8 a 10 centavos de dólar por bushel. Se espera un rebote de toma de cobertura corta. Los precios de la soya alcanzaron el nivel más alto desde el 29 de junio durante la sesión de negociación nocturna, pero hay resistencia para los contratos de agosto y de noviembre.

ARROZ

CONTRATO	DÓLARES POR CWT	DÓLARES POR TONELADA	PESOS POR TONELADA	VAR. DIA ANT. CTS. DLS/CWT	% VAR. DIARIA	COSTO PRIMA DLS/TON	
						CALL	PUT
SEP8	12.0350	265.33	4,919.50	8.00	0.67	5.40	6.39
NOV8	11.9550	263.56	4,886.80	2.00	0.17	8.21	9.65
JAN9	12.0550	265.77	4,927.67	0.00	0.00	10.86	9.65
MAR9	12.1600	268.08	4,970.59	0.00	0.00	9.92	10.80

9:25 AM

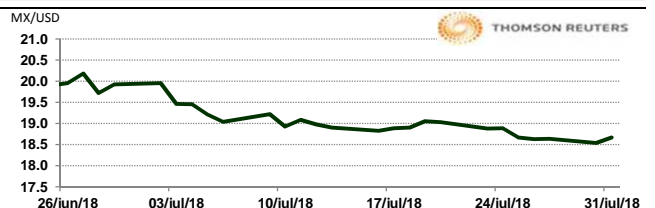


Llamada de apertura al alza. Los futuros de arroz de Chicago registran soporte en respuesta al informe de condición de cultivos del USDA al 29 de julio, donde se mostró la calificación de bueno a excelente de arroz en 69%, a la baja en 2% vs la proyección de la semana anterior y del estimado del año pasado. En su informe sobre el mercado de granos de julio de 2018, el Consejo Internacional de Granos (CIG) estima la producción mundial de arroz de 2018-19 en alrededor de 491 millones de toneladas, sin cambios desde su estimación anterior (junio de 2018). Sin embargo, la estimación aumentó desde alrededor de 488 millones de toneladas en 2017-18 debido a la mayor producción esperada en los principales países exportadores de arroz.

TIPOS DE CAMBIO EMITIDOS POR EL BANCO DE MÉXICO

CONCEPTO	VARIACIÓN	COTIZACIÓN	% VAR. DIARIA
PESO/DÓLAR FIX		18.5413	0.00
DÓLAR/EURO	↑	1.1713	1.1714
PESO/EURO	↑	21.7174	21.7193

9:29 AM



\* No son precios de apertura corresponden al cierre de la jornada previa.

Tipo de cambio de referencia para conversión: \$18.5413 pesos/dólar



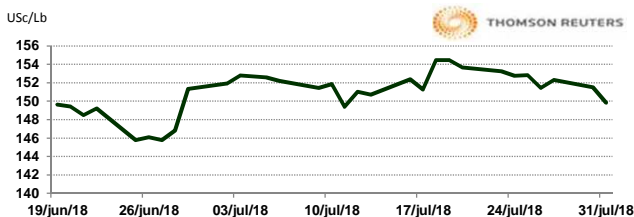
CHICAGO MERCANTILE EXCHANGE

BOVINO EN ENGORDA

CONTRATO	DÓLARES POR LIBRA	DÓLARES POR TONELADA	PESOS POR TONELADA	VAR. DIA ANT. CTS. DLS/LIBRA	% VAR. DIARIA	COSTO PRIMA DLS/TON	
						CALL	PUT
AUG8	1.4995	3,305.83	61,294.34	-1.55	-1.02	70.00	36.93
SEP8	1.4993	3,305.28	61,284.12	-1.43	-0.94	94.80	65.04
OCT8	1.5028	3,312.99	61,427.19	-1.50	-0.99	120.70	81.57
NOV8	1.4995	3,305.83	61,294.34	-1.45	-0.96	125.11	94.25

9:28 AM

Llamada de apertura a la baja. Los futuros de ganado bovino en pie del CME cotizan negativos por toma de utilidades y la debilidad de los principales tipos de carne de res. El total de sacrificio de esta semana se espera de nuevo cerca de 640,000 cabezas por tercera semana consecutiva. Si bien esto está sobre los niveles de 620,000 a 630,000 del año pasado en esta época, no es todavía exactamente el total de 650,000 cabezas que esperábamos para este período. FCstone señala que los costos de reemplazo son generalmente negativos, los costos de forraje se han movido a la baja y los pequeños cargos de almacenamiento en futuros adicionan probablemente a un ritmo más lento de comercialización.

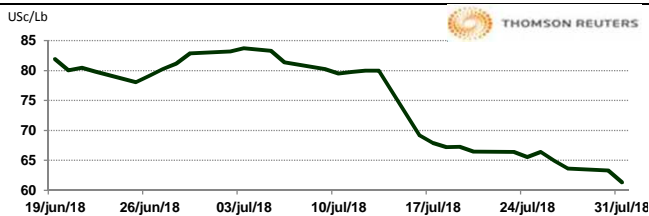


CERDO EN CANAL

CONTRATO	DÓLARES POR LIBRA	DÓLARES POR TONELADA	PESOS POR TONELADA	VAR. DIA ANT. CTS. DLS/LIBRA	% VAR. DIARIA	COSTO PRIMA DLS/TON	
						CALL	PUT
AUG8	0.6193	1,365.21	25,312.79	-1.38	-2.17	43.54	24.80
OCT8	0.5085	1,121.05	20,785.71	-0.38	-0.73	95.90	68.89
DEC8	0.4665	1,028.46	19,068.90	0.05	0.11	104.17	90.94
FEB9	0.5385	1,187.19	22,012.01	0.08	0.14	99.76	104.72

9:29 AM

Llamada de apertura a la baja. Los futuros de porcinos del CME se debilitan esta mañana por los retrocesos de los precios de los porcinos al mayoreo. Los contratos encuentran soporte por las noticias de las negociaciones comerciales entre EE.UU. y México, en las que ambas partes han indicado un sólido progreso y el deseo de México de tener un marco vigente incluso para el próximo mes. Sin embargo y de manera más inmediata, los mercados tanto de contado de porcinos y productos de carne de porcino se siguen moviendo a la baja e incluso de forma más significativa de lo normal para esta época del año.



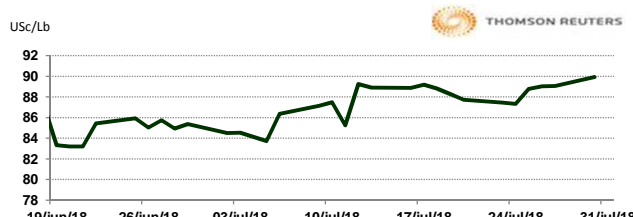
INTERCONTINENTAL EXCHANGE - NEW YORK

ALGODÓN

CONTRATO	DÓLARES POR LIBRA	DÓLARES POR PACA	PESOS POR PACA	VAR. DIA ANT. CTS. DLS/LIBRA	% VAR. DIARIA	COSTO PRIMA DLS/PACA	
						CALL	PUT
OCT8	0.0000	0.00	0.00	0.00	0.00	13.70	13.95
DEC8	0.8975	448.75	8,320.41	0.55	0.62	20.45	24.45
MAR9	0.8960	448.00	8,306.50	0.66	0.74	25.10	30.40
MAY9	0.8946	447.30	8,293.52	0.64	0.72	29.80	30.70

9:28 AM

Llamada de apertura al alza. Los futuros de algodón del ICE se fortalecen esta mañana de martes a pesar de la fuerza del dólar. En otras noticias, los datos del USDA mostraron que 2,313 pacas de algodón americano (Upland) de cosecha antigua se vendieron para su exportación en la semana del 19 de julio. Las ventas de nuevas cosechas totalizaron 199,126 pacas, un 14.39% menos que hace un año. Vietnam compró 77,500 pacas, mientras que 1,700 pacas fueron reportadas para reducciones a China. Las exportaciones semanales fueron de 293,277 pacas, un aumento del 29% con respecto a la semana pasada.

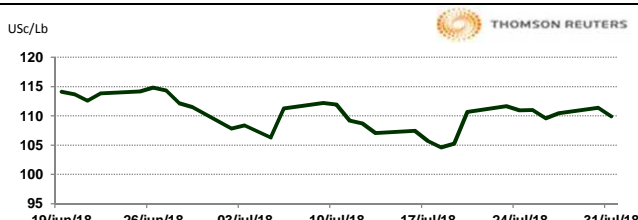


CAFÉ

CONTRATO	DÓLARES POR LIBRA	DÓLARES POR QUINTAL	PESOS POR QUINTAL	VAR. DIA ANT. CTS. DLS/LIBRA	% VAR. DIARIA	COSTO PRIMA DLS/QUINTAL	
						CALL	PUT
SEP8	1.1025	111.81	2,073.05	-1.15	-1.03	2.69	1.27
DEC8	1.1350	115.10	2,134.16	-1.10	-0.96	5.07	5.48
MAR9	1.1695	118.60	2,199.03	-1.10	-0.93	8.36	5.26
MAY9	1.1930	120.99	2,243.22	-1.15	-0.95	8.37	7.91

9:29 AM

Llamada de apertura a la baja. Los futuros de café arábica del ICE se debilitan esta mañana por la fuerza del dólar y la debilidad del real. En sintonía, los operadores dijeron que la venta había ayudado a frenar el avance de los precios, lo que se relacionó con datos que muestran que los especuladores habían aumentado una posición corta neta ya registrada. En otras noticias, Commerzbank dijo en una nota de mercado que se esperaba una cosecha arábica récord en Brasil, mientras que también se pronosticaba una gran cosecha de robusta en Vietnam este año. El café arábica para septiembre bajó 0.45 centavos, o 0.4%, a \$1.1095 por libra. El café robusta para septiembre también cayó \$5, o 0.3%, a \$1,655 la tonelada.

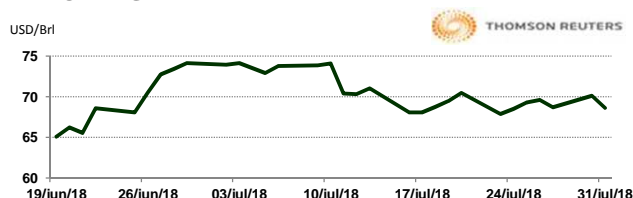


NEW YORK MERCANTILE EXCHANGE

CRUDO LIGERO WTI

CONTRATO	DÓLARES POR BARRIL	PESOS POR BARRIL	VAR. DIA ANT. CTS. DLS/BARRIL	% VAR.
SEP8	68.67	1,273.23	-1.46	-2.08
OCT8	67.69	1,255.06	-1.26	-1.83
NOV8	67.32	1,248.20	-1.19	-1.74
DEC8	67.01	1,242.45	-1.13	-1.66

9:29 AM



\* No son precios de apertura corresponden al cierre de la jornada previa.

Tipo de cambio de referencia para conversión: \$18.5413 pesos/dólar