



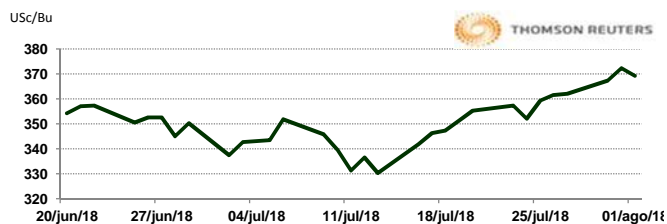
APERTURA DEL MERCADO DE FUTUROS
 CHICAGO BOARD OF TRADE

MAÍZ

CONTRATO	DÓLARES POR BUSHEL	DÓLARES POR TONELADA	PESOS POR TONELADA	VAR. DIA ANT. CTS. DLS/BUSHEL	% VAR. DIARIA	COSTO PRIMA DLS/TON	
						CALL	PUT
SEP8	3.6925	145.37	2,710.47	-3.00	-0.81	3.05	3.64
DEC8	3.8350	150.98	2,815.08	-3.00	-0.78	7.68	6.35
MAR9	3.9400	155.11	2,892.15	-3.00	-0.76	9.65	7.92
MAY9	3.9975	157.37	2,934.36	-2.50	-0.62	10.33	9.45

11:10 AM

Llamada de apertura a la baja de 1 centavo a 3 centavos de dólar por bushel. El debilitamiento de las previsiones meteorológicas para el Medio Oeste de EE.UU., presiona los precios este día. Hay pronóstico de clima mas fresco y húmedo. El contrato de maíz de referencia de CBOT de septiembre se enfrentó a su resistencia técnica en el extremo superior del rango de 20 días de Bollinger durante el comercio de un día para otro.

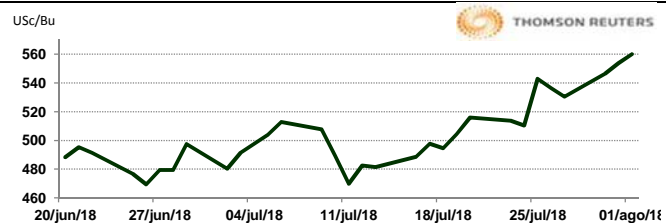


TRIGO

CONTRATO	DÓLARES POR BUSHEL	DÓLARES POR TONELADA	PESOS POR TONELADA	VAR. DIA ANT. CTS. DLS/BUSHEL	% VAR. DIARIA	COSTO PRIMA DLS/TON	
						CALL	PUT
SEP8	5.6025	205.86	3,838.34	6.50	1.17	7.44	6.89
DEC8	5.8050	213.30	3,977.08	7.25	1.26	15.34	13.73
MAR9	5.9550	218.81	4,079.84	7.75	1.32	14.15	18.60
MAY9	5.9925	220.19	4,105.53	6.50	1.10	16.49	19.11

11:10 AM

Llamada de apertura al alza de 3 a 5 centavos de dólar por bushel. Se extiende rally al alza en trigo debido a las preocupaciones sobre la producción mundial, con más signos de daño en Alemania que apoyan las ganancias. El contrato de trigo de invierno rojo suave de septiembre enfrentó resistencia técnica en el extremo superior de la gama 20 días de Bollinger durante el intercambio de un día para otro. Los operadores observan si el contrato puede superar el máximo del martes de \$ 5.65 por bushel.

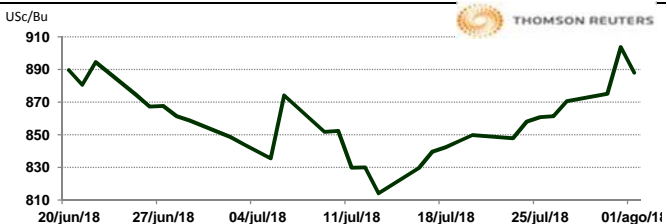


SOYA

CONTRATO	DÓLARES POR BUSHEL	DÓLARES POR TONELADA	PESOS POR TONELADA	VAR. DIA ANT. CTS. DLS/BUSHEL	% VAR. DIARIA	COSTO PRIMA DLS/TON	
						CALL	PUT
AUG8	8.8750	326.10	6,080.37	-16.25	-1.80	OP. EXP.	OP. EXP.
SEP8	8.9250	327.94	6,114.62	-16.25	-1.79	6.15	9.09
NOV8	9.0225	331.52	6,181.42	-16.75	-1.82	13.60	12.72
JAN9	9.1325	335.56	6,256.79	-16.25	-1.75	15.48	16.76

10:55 AM

Llamada de apertura a la baja de 11 a 16 centavos de dólar por bushel. El mercado registra una caída brusca ante las noticias de que la administración Trump planea proponer un arancel de 25 por ciento sobre productos chinos importados por \$ 200 mil millones. Los contratos de agosto y noviembre cayeron en el rango más alto del rango de 20 días de Bollinger durante la noche. Los operadores observan si los contratos tienen soporte técnico en su media móvil de 40 días.

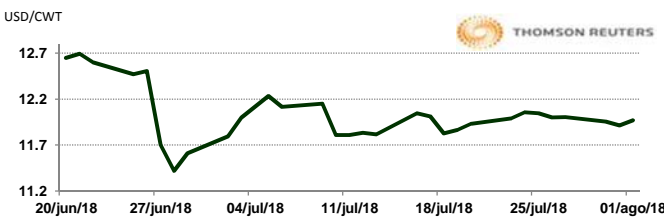


ARROZ

CONTRATO	DÓLARES POR CWT	DÓLARES POR TONELADA	PESOS POR TONELADA	VAR. DIA ANT. CTS. DLS/CWT	% VAR. DIARIA	COSTO PRIMA DLS/TON	
						CALL	PUT
SEP8	11.9750	264.00	4,922.54	6.00	0.50	5.07	6.72
NOV8	11.9700	263.89	4,920.48	0.50	0.04	8.49	9.26
JAN9	12.1000	266.76	4,973.92	0.00	0.00	9.48	11.68
MAR9	12.1850	268.63	5,008.86	0.00	0.00	10.20	10.53

11:08 AM

Llamada de apertura al alza. Los precios suben por que el USDA sostiene que la demanda también debería mejorar en el próximo año y que las existencias finales podrían seguir siendo ajustadas. El progreso de la cosecha está siendo impulsado por el clima cálido en muchas áreas. Eso podría significar menos rendimiento, pero por ahora los cultivos en general se ven bien. Los contratos diferidos registran un poco de presión por los avances de las cosecha en Texas y Luisiana.

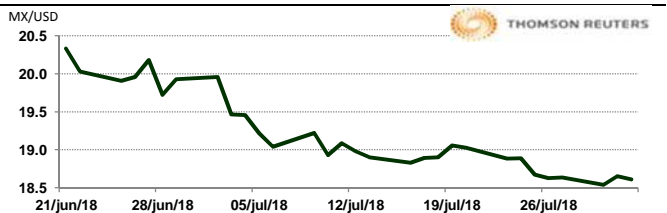


TIPOS DE CAMBIO EMITIDOS POR EL BANCO DE MÉXICO

CONCEPTO	VARIACIÓN	COTIZACIÓN	% VAR. DIARIA
PESO/DÓLAR FIX	↑	18.6457	0.56
DÓLAR/EURO	↓	1.1660	1.1666
PESO/EURO	↓	21.7409	21.7521

11:10 AM

* No son precios de apertura corresponden al cierre de la jornada previa.



Tipo de cambio de referencia para conversión: \$18.6457 pesos/dólar



ASERCA

COORDINACION GENERAL DE ADMINISTRACION DE RIESGOS DE PRECIOS ANTES DIRECCION GENERAL DE OPERACIONES FINANCIERAS

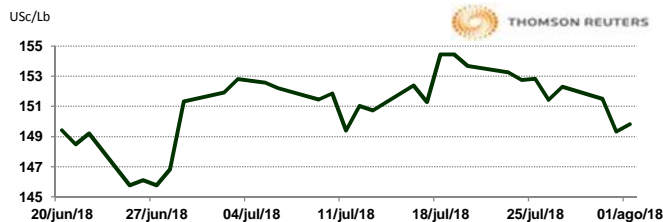
CHICAGO MERCANTILE EXCHANGE

BOVINO EN ENGORDA

CONTRATO	DÓLARES POR LIBRA	DÓLARES POR TONELADA	PESOS POR TONELADA	VAR. DIA ANT. CTS. DLS/LIBRA	% VAR. DIARIA	COSTO PRIMA DLS/TON	
						CALL	PUT
AUG8	1.4943	3,294.25	61,423.66	0.10	0.07	43.54	58.42
SEP8	1.4933	3,292.05	61,382.55	-0.25	-0.17	72.75	82.12
OCT8	1.4973	3,300.87	61,546.98	-0.23	-0.15	98.66	99.76
NOV8	1.4998	3,306.38	61,649.75	-0.15	-0.10	109.68	106.92

10:59 AM

Llamada de apertura al alza. Los futuros de ganado bovino en pie del CME encuentran soporte a pesar de que las noticias han sido pocas esta semana y el accionar de futuros ha no ha tenido ningún rasgo sobresaliente y parece que esto va a continuar hasta que la industria tenga más confianza en que los niveles bajos estacionales hayan pasado. Analistas privados señalan que las perspectivas del complejo de ganado se han vuelto neutrales, en ganado gordo se pudieran estar viendo una semana bajista la cual pudiera rondar los \$107/cwt con una probable venta de los fondos.

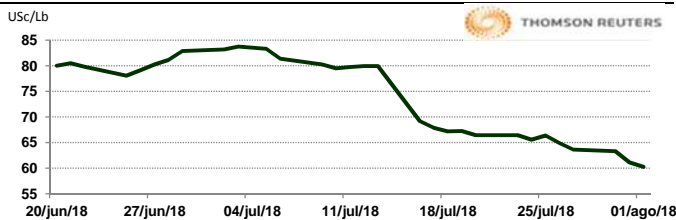


CERDO EN CANAL

CONTRATO	DÓLARES POR LIBRA	DÓLARES POR TONELADA	PESOS POR TONELADA	VAR. DIA ANT. CTS. DLS/LIBRA	% VAR. DIARIA	COSTO PRIMA DLS/TON	
						CALL	PUT
AUG8	0.6018	1,326.63	24,735.95	-0.95	-1.55	40.23	15.43
OCT8	0.5078	1,119.40	20,871.92	0.05	0.10	89.84	73.85
DEC8	0.4655	1,026.25	19,135.16	0.00	0.00	101.96	89.84
FEB9	0.5350	1,179.47	21,992.08	-0.30	-0.56	100.86	105.27

11:00 AM

Llamada de apertura a la baja. Los futuros de porcino del CME caen esta mañana por las noticias que indican una falta de negociación entre China y Estados Unidos, el mercado de expansión del porcino producido en EE.UU. será crucial. FCstone señala que cualquier incremento en las cotizaciones para poder defender los precios está limitada a direccionar el comercio de la más grande producción de porcinos estimada a través de las tarifas regulatorias.



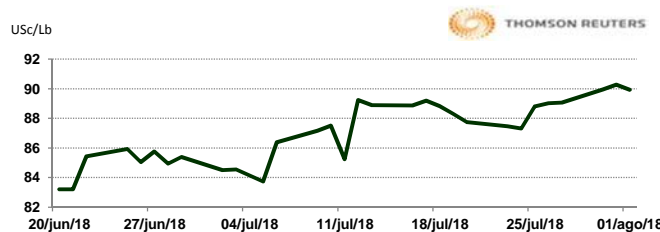
INTERCONTINENTAL EXCHANGE - NEW YORK

ALGODÓN

CONTRATO	DÓLARES POR LIBRA	DÓLARES POR PACA	PESOS POR PACA	VAR. DIA ANT. CTS. DLS/LIBRA	% VAR. DIARIA	COSTO PRIMA DLS/PACA	
						CALL	PUT
OCT8	0.8994	449.70	8,384.97	-0.34	-0.38	14.40	13.00
DEC8	0.8910	445.50	8,306.66	-0.49	-0.55	23.70	20.75
MAR9	0.8904	445.20	8,301.07	-0.46	-0.51	28.80	26.30
MAY9	0.8901	445.05	8,298.27	-0.38	-0.43	31.40	29.45

11:10 AM

Llamada de apertura al alza. Los futuros de algodón del ICE se fortalecen esta mañana de martes a pesar de la fuerza del dólar y la baja del crudo. En otras noticias las calificaciones de las condiciones de cultivos más altas informadas se descartaron, con rumores de que Estados Unidos y China podrían querer reiniciar las negociaciones comerciales. La Reserva Federal anunciará su última política de tasas de interés este miércoles, y la mayoría espera otro aumento de 0.25% más este año. China vendió otras 16200 toneladas de algodón de reservas estatales el martes, y se espera que las subastas terminen el 30 de septiembre.

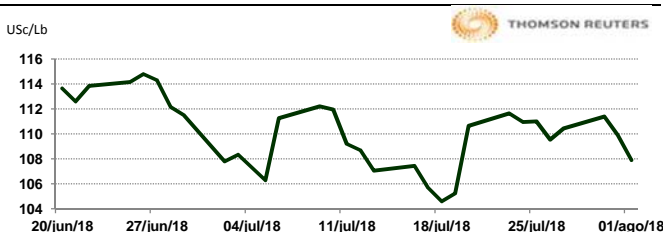


CAFÉ

CONTRATO	DÓLARES POR LIBRA	DÓLARES POR QUINTAL	PESOS POR QUINTAL	VAR. DIA ANT. CTS. DLS/LIBRA	% VAR. DIARIA	COSTO PRIMA DLS/QUINTAL	
						CALL	PUT
SEP8	1.0805	109.58	2,043.13	-1.85	-1.68	1.69	1.80
DEC8	1.1130	112.87	2,104.58	-1.80	-1.59	6.50	3.36
MAR9	1.1485	116.47	2,171.71	-1.75	-1.50	7.55	5.92
MAY9	1.1725	118.91	2,217.09	-1.75	-1.47	9.73	5.67

11:10 AM

Llamada de apertura al alza. Los futuros de café arábica del ICE se fortalecen esta mañana por la fuerza del real. En otras noticias, Costa de Marfil exportó 31,620 toneladas de granos de café en los primeros seis meses de 2018, un 64.5% más que en el mismo periodo del año anterior según los datos proporcionados por el puerto.

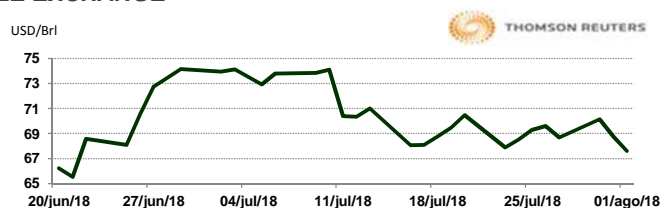


NEW YORK MERCANTILE EXCHANGE

CRUDO LIGERO WTI

CONTRATO	DÓLARES POR BARRIL	PESOS POR BARRIL	VAR. DIA ANT. CTS. DLS/BARRIL	% VAR.
SEP8	67.61	1,260.64	-1.15	-1.67
OCT8	66.45	1,239.01	-1.18	-1.74
NOV8	66.06	1,231.73	-1.21	-1.80
DEC8	65.81	1,227.07	-1.16	-1.73

11:10 AM



* No son precios de apertura corresponden al cierre de la jornada previa.

Tipo de cambio de referencia para conversión: \$18.6457 pesos/dólar