



ASERCA

**COORDINACION GENERAL DE ADMINISTRACIÓN DE RIESGOS DE PRECIOS
ANTES DIRECCION GENERAL DE OPERACIONES FINANCIERAS**

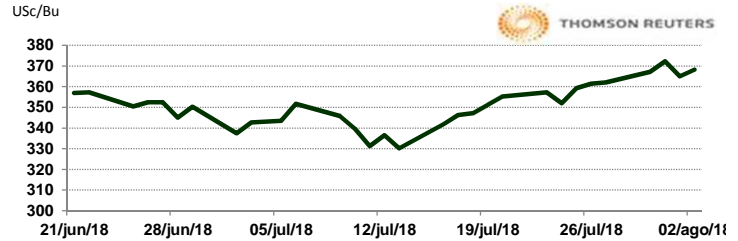
2 de agosto de 2018

**APERTURA DEL MERCADO DE FUTUROS
CHICAGO BOARD OF TRADE**

MAÍZ

CONTRATO	DÓLARES POR BUSHEL	DÓLARES POR TONELADA	PESOS POR TONELADA	VAR. DIA ANT. CTS. DLS/BUSHEL	% VAR. DIARIA	COSTO PRIMA DLS/TON	
						CALL	PUT
SEP8	3.6825	144.97	2,695.04	3.25	0.89	2.90	3.59
DEC8	3.8250	150.58	2,799.33	3.00	0.79	7.58	6.54
MAR9	3.9350	154.91	2,879.84	3.25	0.83	9.45	8.76
MAY9	3.9925	157.18	2,921.92	3.25	0.82	9.45	10.58

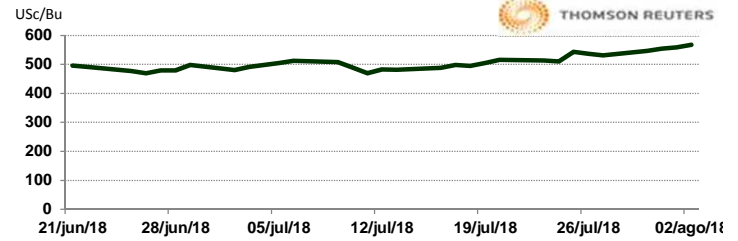
9:31 AM



TRIGO

CONTRATO	DÓLARES POR BUSHEL	DÓLARES POR TONELADA	PESOS POR TONELADA	VAR. DIA ANT. CTS. DLS/BUSHEL	% VAR. DIARIA	COSTO PRIMA DLS/TON	
						CALL	PUT
SEP8	5.6725	208.43	3,874.67	9.00	1.61	6.89	8.22
DEC8	5.8800	216.05	4,016.40	9.25	1.60	13.69	14.88
MAR9	6.0350	221.75	4,122.28	9.50	1.60	15.02	16.81
MAY9	6.0700	223.03	4,146.18	8.50	1.42	15.85	20.03

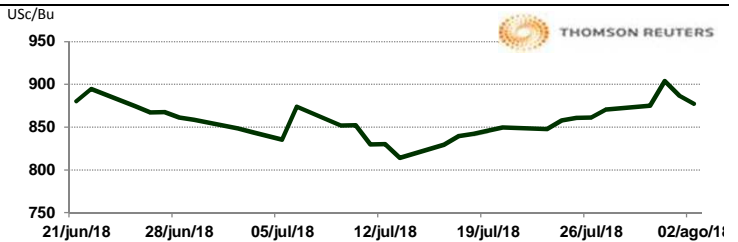
9:31 AM



SOYA

CONTRATO	DÓLARES POR BUSHEL	DÓLARES POR TONELADA	PESOS POR TONELADA	VAR. DIA ANT. CTS. DLS/BUSHEL	% VAR. DIARIA	COSTO PRIMA DLS/TON	
						CALL	PUT
AUG8	8.7725	322.33	5,992.16	-9.50	-1.07	OP. EXP.	OP. EXP.
SEP8	8.8300	324.45	6,031.43	-8.50	-0.95	7.44	6.71
NOV8	8.9300	328.12	6,099.74	-8.75	-0.97	12.13	14.88
JAN9	9.0400	332.16	6,174.88	-8.75	-0.96	18.19	13.55

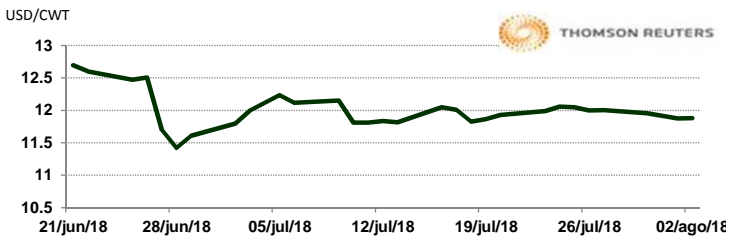
9:25 AM



ARROZ

CONTRATO	DÓLARES POR CWT	DÓLARES POR TONELADA	PESOS POR TONELADA	VAR. DIA ANT. CTS. DLS/CWT	% VAR. DIARIA	COSTO PRIMA DLS/TON	
						CALL	PUT
SEP8	11.8800	261.91	4,868.87	0.50	0.04	5.79	4.13
NOV8	11.6600	257.06	4,778.70	-29.00	-2.43	12.46	4.74
JAN9	12.0800	266.32	4,950.84	0.00	0.00	11.08	9.31
MAR9	12.1800	268.52	4,991.82	0.00	0.00	10.09	10.53

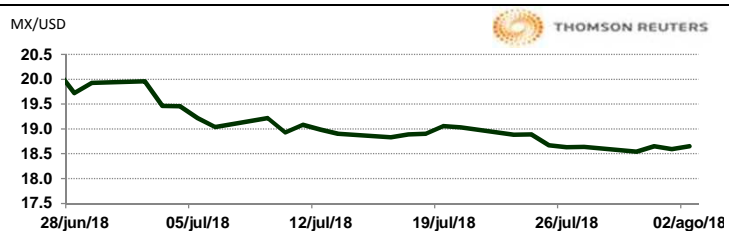
9:26 AM



TIPOS DE CAMBIO EMITIDOS POR EL BANCO DE MÉXICO

CONCEPTO	VARIACIÓN	COTIZACIÓN	% VAR. DIARIA	
PESO/DÓLAR FIX	↓	18.5899	-0.30	
DÓLAR/EURO	↓	1.1614	1.1618	-0.38
PESO/EURO	↓	21.5903	21.5977	-0.38

9:31 AM



* No son precios de apertura corresponden al cierre de la jornada previa.

Tipo de cambio de referencia para conversión: \$18.5899 pesos/dólar



ASERCA

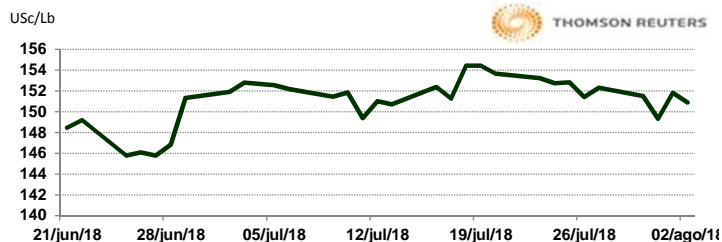
COORDINACION GENERAL DE ADMINISTRACION DE RIESGOS DE PRECIOS ANTES DIRECCION GENERAL DE OPERACIONES FINANCIERAS

CHICAGO MERCANTILE EXCHANGE

BOVINO EN ENGORDA

CONTRATO	DÓLARES POR LIBRA	DÓLARES POR TONELADA	PESOS POR TONELADA	VAR. DIA ANT. CTS. DLS/LIBRA	% VAR. DIARIA	COSTO PRIMA DLS/TON	
						CALL	PUT
AUG8	1.5103	3,329.53	61,895.58	-0.80	-0.53	44.09	47.95
SEP8	1.5108	3,330.63	61,916.07	-0.88	-0.58	74.41	75.51
OCT8	1.5120	3,333.39	61,967.30	-1.03	-0.67	100.31	95.35
NOV8	1.5158	3,341.65	62,120.99	-0.93	-0.61	115.19	104.17

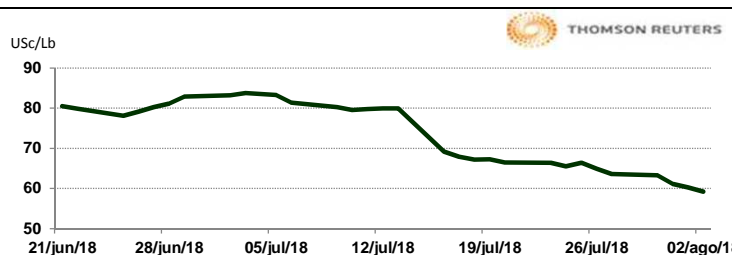
9:31 AM



CERDO EN CANAL

CONTRATO	DÓLARES POR LIBRA	DÓLARES POR TONELADA	PESOS POR TONELADA	VAR. DIA ANT. CTS. DLS/LIBRA	% VAR. DIARIA	COSTO PRIMA DLS/TON	
						CALL	PUT
AUG8	0.5920	1,305.14	24,262.33	-1.05	-1.74	25.35	19.84
OCT8	0.5008	1,103.96	20,522.57	-0.70	-1.38	91.49	74.41
DEC8	0.4560	1,005.31	18,688.55	-0.70	-1.51	98.66	92.04
FEB9	0.5270	1,161.83	21,598.39	-0.38	-0.71	112.99	89.29

9:31 AM

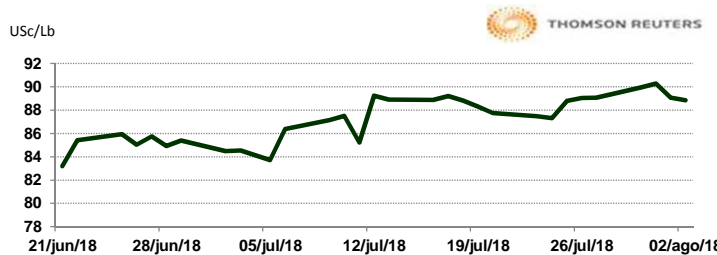


INTERCONTINENTAL EXCHANGE - NEW YORK

ALGODÓN

CONTRATO	DÓLARES POR LIBRA	DÓLARES POR PACA	PESOS POR PACA	VAR. DIA ANT. CTS. DLS/LIBRA	% VAR. DIARIA	COSTO PRIMA DLS/PACA	
						CALL	PUT
OCT8	0.8886	444.30	8,259.49	-0.20	-0.22	13.45	13.15
DEC8	0.8849	442.45	8,225.10	0.15	0.17	22.45	20.75
MAR9	0.8841	442.05	8,217.67	0.13	0.15	27.85	26.45
MAY9	0.8853	442.65	8,228.82	0.16	0.18	28.85	32.00

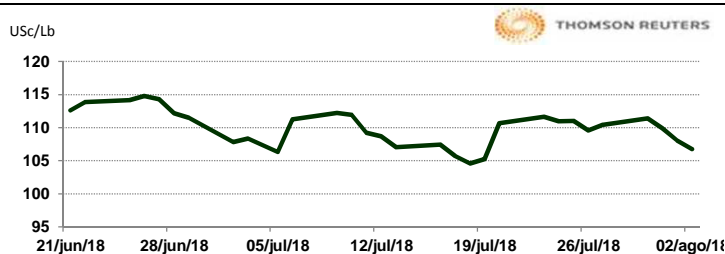
9:31 AM



CAFÉ

CONTRATO	DÓLARES POR LIBRA	DÓLARES POR QUINTAL	PESOS POR QUINTAL	VAR. DIA ANT. CTS. DLS/LIBRA	% VAR. DIARIA	COSTO PRIMA DLS/QUINTAL	
						CALL	PUT
SEP8	1.0675	108.26	2,012.50	-1.30	-1.20	3.61	0.52
DEC8	1.1015	111.71	2,076.60	-1.15	-1.03	5.49	4.17
MAR9	1.1370	115.31	2,143.53	-1.15	-1.00	6.61	6.76
MAY9	1.1590	117.54	2,185.00	-1.35	-1.15	8.68	6.40

9:31 AM

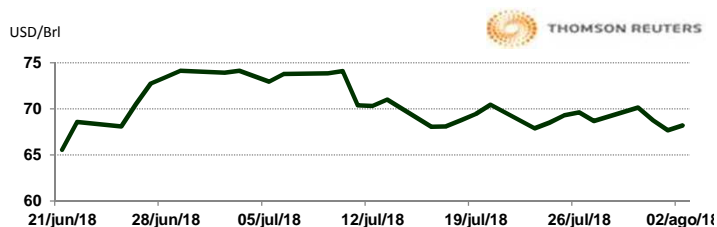


NEW YORK MERCANTILE EXCHANGE

CRUDO LIGERO WTI

CONTRATO	DÓLARES POR BARRIL	PESOS POR BARRIL	VAR. DIA ANT. CTS. DLS/BARRIL	% VAR.
SEP8	68.23	1,268.39	0.57	0.84
OCT8	66.96	1,244.78	0.46	0.69
NOV8	66.53	1,236.79	0.42	0.64
DEC8	66.14	1,229.54	0.36	0.55

9:31 AM



* No son precios de apertura corresponden al cierre de la jornada previa.

Tipo de cambio de referencia para conversión: \$18.5899 pesos/dólar