



ASERCA

COORDINACION GENERAL DE ADMINISTRACION DE RIESGOS DE PRECIOS  
 ANTES DIRECCION GENERAL DE OPERACIONES FINANCIERAS

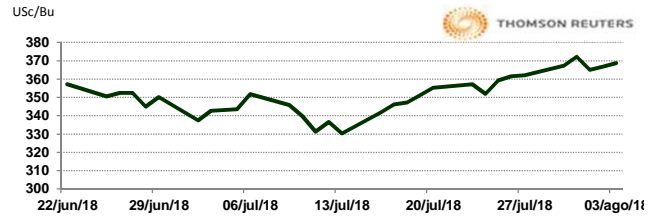
3 de agosto de 2018

APERTURA DEL MERCADO DE FUTUROS  
 CHICAGO BOARD OF TRADE

MAÍZ

CONTRATO	DÓLARES POR BUSHEL	DÓLARES POR TONELADA	PESOS POR TONELADA	VAR. DIA ANT. CTS. DLS/BUSHEL	% VAR. DIARIA	COSTO PRIMA DLS/TON	
						CALL	PUT
SEP8	3.6850	145.07	2,703.40	1.75	0.48	2.90	3.40
DEC8	3.8300	150.78	2,809.78	1.75	0.46	7.63	6.30
MAR9	3.9400	155.11	2,890.48	1.75	0.45	9.25	7.97
MAY9	4.0025	157.57	2,936.33	2.25	0.57	9.40	10.19

9:39 AM

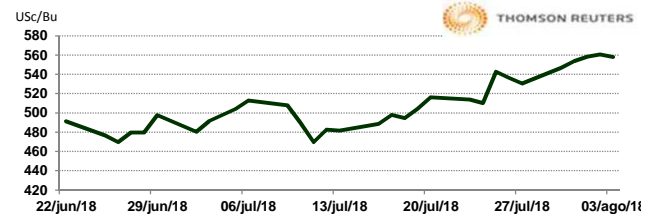


Llamada de apertura de estable al alza de 3 centavos por bushel. Los futuros de maíz cayeron en territorio negativo, después del recorte del trigo. Las expectativas de cultivo de EE. UU. son superiores al mercado. El contrato de maíz más activo registra su tercera ganancia semanal consecutiva.

TRIGO

CONTRATO	DÓLARES POR BUSHEL	DÓLARES POR TONELADA	PESOS POR TONELADA	VAR. DIA ANT. CTS. DLS/BUSHEL	% VAR. DIARIA	COSTO PRIMA DLS/TON	
						CALL	PUT
SEP8	5.5775	204.94	3,819.00	-2.75	-0.49	6.66	7.44
DEC8	5.8050	213.30	3,974.77	-2.25	-0.39	14.93	13.96
MAR9	5.9975	220.37	4,106.58	-0.25	-0.04	18.19	16.53
MAY9	6.0525	222.39	4,144.24	-0.75	-0.12	17.41	18.88

9:39 AM

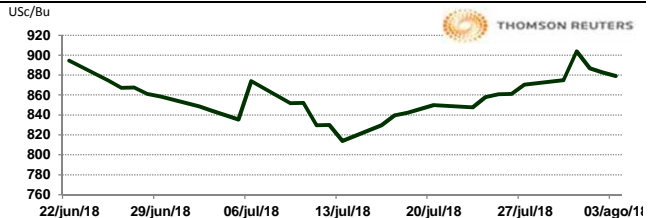


Llamada de apertura a la baja. Los futuros mantienen soporte entre 2 centavos y 4 centavos por bushel. El mercado enfrentará la presión de la mejora de las previsiones de cosecha del Ministerio de Agricultura de Ucrania, que elevó las perspectivas de producción para ese proveedor clave de exportación a 24 millones de toneladas. Los contratos de trigo de primavera MGEX se mantienen firmes en medio de preocupaciones sobre la disminución de la cosecha en el norte de los Estados Unidos.

SOYA

CONTRATO	DÓLARES POR BUSHEL	DÓLARES POR TONELADA	PESOS POR TONELADA	VAR. DIA ANT. CTS. DLS/BUSHEL	% VAR. DIARIA	COSTO PRIMA DLS/TON	
						CALL	PUT
AUG8	8.7925	323.07	6,020.36	-3.25	-0.37	OP. EXP.	OP. EXP.
SEP8	8.8425	324.91	6,054.59	-2.75	-0.31	7.30	5.60
NOV8	8.9425	328.58	6,123.07	-3.25	-0.36	11.90	14.61
JAN9	9.0600	332.90	6,203.52	-2.75	-0.30	17.36	14.15

9:38 AM

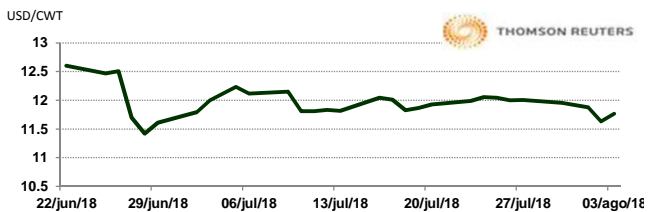


Llamada de apertura a la baja 10 centavos a 12 centavos por bushel. Se espera que la toma de ganancias al final de la semana afecte a la soya, ya que los operadores abandonan posiciones arriesgadas en medio de temores de mayores escaladas en la guerra comercial.

ARROZ

CONTRATO	DÓLARES POR CWT	DÓLARES POR TONELADA	PESOS POR TONELADA	VAR. DIA ANT. CTS. DLS/CWT	% VAR. DIARIA	COSTO PRIMA DLS/TON	
						CALL	PUT
SEP8	11.7450	258.93	4,825.19	11.50	0.99	3.09	6.83
NOV8	11.6100	255.96	4,769.73	7.50	0.65	8.16	9.59
JAN9	11.7000	257.94	4,806.71	0.00	0.00	8.71	10.86
MAR9	11.8550	261.36	4,870.38	0.00	0.00	9.59	8.38

9:38 AM

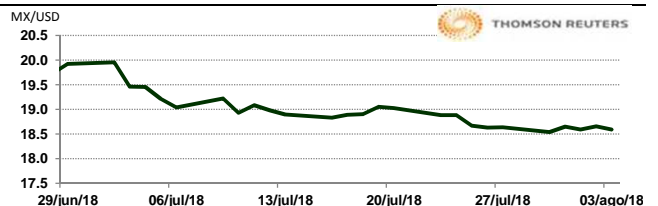


Llamada de apertura a la baja. Los futuros de arroz de Chicago se encuentran presionados por el inicio de la cosecha en EE.UU. La recolección de la cosecha de arroz de verano y otoño en el delta del Mekong en Vietnam se ha visto obstaculizada por las inundaciones provocadas por el rompimiento de una represa en Laos, informa Reuters. Una represa que es parte del proyecto hidroeléctrico de Laos colapsó la semana pasada, dañando varias aldeas vecinas. El nivel del agua en la región del delta del Mekong tiene 7-10 centímetros desde que estalló la presa, comentó el jefe adjunto del Departamento de Producción de Cultivos del Ministerio de Agricultura y Desarrollo Rural de Vietnam (MARD).

TIPOS DE CAMBIO EMITIDOS POR EL BANCO DE MÉXICO

CONCEPTO	VARIACIÓN	COTIZACIÓN	% VAR. DIARIA
PESO/DÓLAR FIX	↑	18.6349	0.24
DÓLAR/EURO	↑	1.1591	1.1595
PESO/EURO	↑	21.5997	21.6072

9:39 AM



\* No son precios de apertura corresponden al cierre de la jornada previa.

Tipo de cambio de referencia para conversión: \$18.6349 pesos/dólar



ASERCA

COORDINACION GENERAL DE ADMINISTRACION DE RIESGOS DE PRECIOS  
 ANTES DIRECCION GENERAL DE OPERACIONES FINANCIERAS

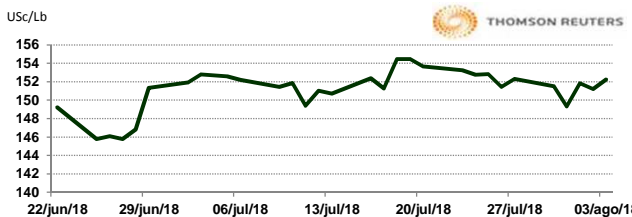
CHICAGO MERCANTILE EXCHANGE

BOVINO EN ENGORDA

CONTRATO	DÓLARES POR LIBRA	DÓLARES POR TONELADA	PESOS POR TONELADA	VAR. DIA ANT. CTS. DLS/LIBRA	% VAR. DIARIA	COSTO PRIMA DLS/TON	
						CALL	PUT
AUG8	1.5225	3,356.53	62,548.67	1.05	0.69	36.38	54.01
SEP8	1.5233	3,358.19	62,579.49	0.98	0.64	65.59	79.92
OCT8	1.5238	3,359.29	62,600.03	0.78	0.51	92.04	100.86
NOV8	1.5260	3,364.25	62,692.46	0.50	0.33	106.92	104.72

9:39 AM

Llamada de apertura al alza. Los futuros de ganado bovino en pie del CME suben por las expectativas de que los precios de los físicos suban en el corto plazo. Hasta el día de ayer, los precios de los físicos se registran de 1 a 2 dólares a la baja vs el estimado de la semana anterior. De acuerdo al USDA, el acumulado semanal de sacrificios de bovinos al día de ayer se registró en 472,000 cabezas, siendo 10,000 cabezas más vs lo reportado el año pasado. El consumo de carne en el mercado doméstico ha sido alto, parte de ello se debe a los menores precios de la proteína. Además, la confianza de los consumidores se mantiene en niveles altos y esto motiva a consumir productos con mayor valor agregado.

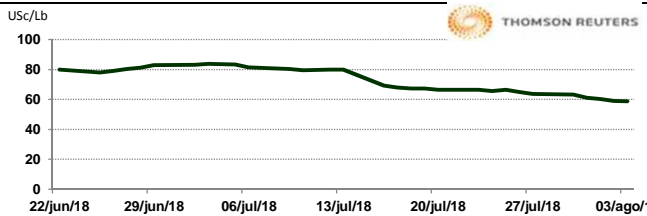


CERDO EN CANAL

CONTRATO	DÓLARES POR LIBRA	DÓLARES POR TONELADA	PESOS POR TONELADA	VAR. DIA ANT. CTS. DLS/LIBRA	% VAR. DIARIA	COSTO PRIMA DLS/TON	
						CALL	PUT
AUG8	0.5875	1,295.21	24,136.19	-0.23	-0.38	31.97	10.47
OCT8	0.5130	1,130.97	21,075.51	1.65	3.32	54.01	105.82
DEC8	0.4653	1,025.70	19,113.81	1.35	2.99	84.33	102.51
FEB9	0.5385	1,187.19	22,123.13	1.60	3.06	82.12	120.15

9:39 AM

Llamada de apertura mixta al alza. Los futuros de porcinos del CME encuentran soporte por las noticias de que EE.UU. y México buscan una solución pronta para el TLCAN 2.0. Por otro lado, el mercado se encuentra presionado por la debilidad de los precios de los porcinos al mayoreo, los incrementos de los suministros y la disminución de la demanda. Se incrementa el número de cabezas al sacrificio registrando el jueves, con un aumento del 3% respecto al 2017, incrementando 51,000 cabezas al día jueves. La semana pasada se reportaron fuertes exportaciones de carne de porcino de Estados Unidos hacia México y Hong Kong principalmente cerca de 80 millones de libras, cifra que no se registraba desde que comienzo de la guerra comercial con China.



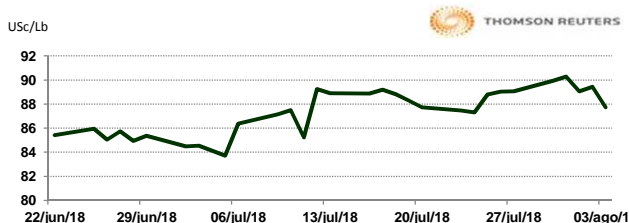
INTERCONTINENTAL EXCHANGE - NEW YORK

ALGODÓN

CONTRATO	DÓLARES POR LIBRA	DÓLARES POR PACA	PESOS POR PACA	VAR. DIA ANT. CTS. DLS/LIBRA	% VAR. DIARIA	COSTO PRIMA DLS/PACA	
						CALL	PUT
OCT8	0.8774	438.70	8,175.13	-1.70	-1.90	16.80	9.60
DEC8	0.8712	435.60	8,117.36	-1.71	-1.93	26.10	16.95
MAR9	0.8705	435.25	8,110.84	-1.70	-1.92	31.55	22.80
MAY9	0.8706	435.30	8,111.77	-1.74	-1.96	34.60	25.60

9:39 AM

Llamada de apertura a la baja. Los futuros de algodón del ICE se debilitan esta mañana de viernes por la debilidad del crudo. En otras noticias, el informe de ventas de exportación del USDA indicó que se vendieron 19,649 pacas de algodón americano (Upland) de cosecha antigua en la última semana. Los envíos de algodón americano (Upland) se vieron a 259,093 RB, 5.89% menos que el año pasado. El destino principal fue Vietnam (59,500 pacas). El índice Cotlook A bajó a 99.50 US\$/lb El semanario USDA AWP se actualizó a 80.06 US\$/lb.

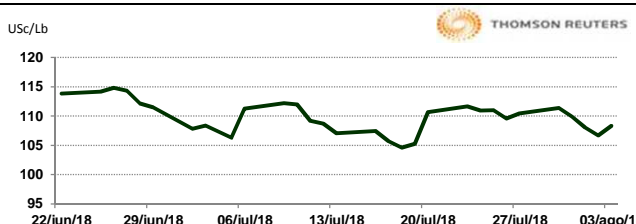


CAFÉ

CONTRATO	DÓLARES POR LIBRA	DÓLARES POR QUINTAL	PESOS POR QUINTAL	VAR. DIA ANT. CTS. DLS/LIBRA	% VAR. DIARIA	COSTO PRIMA DLS/QUINTAL	
						CALL	PUT
SEP8	1.0825	109.78	2,045.72	1.50	1.41	0.67	4.02
DEC8	1.1160	113.18	2,109.03	1.50	1.36	4.97	4.87
MAR9	1.1505	116.68	2,174.23	1.40	1.23	6.20	7.57
MAY9	1.1750	119.16	2,220.53	1.40	1.21	6.43	10.38

9:39 AM

Llamada de apertura al alza. Los futuros de café arábica del ICE se fortalecen esta mañana por la fuerza del real. En sintonía, los futuros del café arábica subirán 22% a fines de 2018 por preocupaciones sobre una sequía en Brasil, uno de los principales productores, y expectativas de movimientos volátiles en la moneda del país sudamericano, mostró este viernes un sondeo de Reuters. En otras noticias, las guerras comerciales podrían afectar algunos flujos de café hacia y desde Estados Unidos, especialmente café procesado, dijeron analistas de materias primas de Rabobank, en Londres.

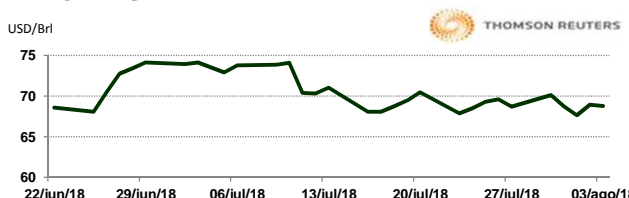


NEW YORK MERCANTILE EXCHANGE

CRUDO LIGERO WTI

CONTRATO	DÓLARES POR BARRIL	PESOS POR BARRIL	VAR. DIA ANT. CTS. DLS/BARRIL	% VAR.
SEP8	68.77	1,281.52	-0.19	-0.28
OCT8	67.52	1,258.23	-0.14	-0.21
NOV8	67.08	1,250.03	-0.10	-0.15
DEC8	66.70	1,242.95	-0.09	-0.13

9:39 AM



\* No son precios de apertura corresponden al cierre de la jornada previa.

Tipo de cambio de referencia para conversión: \$18.6349 pesos/dólar