



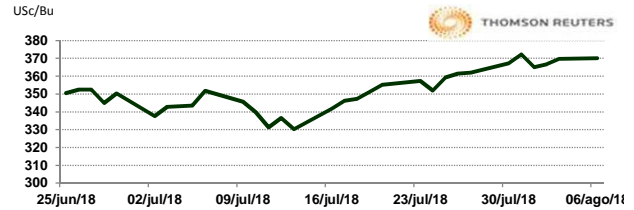
APERTURA DEL MERCADO DE FUTUROS
 CHICAGO BOARD OF TRADE

MAÍZ

CONTRATO	DÓLARES POR BUSHEL	DÓLARES POR TONELADA	PESOS POR TONELADA	VAR. DIA ANT. CTS. DLS/BUSHEL	% VAR. DIARIA	COSTO PRIMA DLS/TON	
						CALL	PUT
SEP8	3.7000	145.66	2,705.32	0.25	0.07	3.00	3.00
DEC8	3.8425	151.27	2,809.51	0.00	0.00	8.02	6.20
MAR9	3.9550	155.70	2,891.76	0.00	0.00	8.02	9.94
MAY9	4.0150	158.06	2,935.63	0.00	0.00	10.04	9.50

9:50 AM

Llamada de apertura de estable al alza en 2 centavos de dólar por bushel. Se estabiliza el mercado previo al informe del USDA del viernes, que proporcionará nuevo pronóstico para la producción, y las existencias. Los precios del maíz se mantienen soportados en niveles de precio que observamos la semana pasada, debido a la sequía que se presenta en gran parte de Europa y Rusia, que puede afectar su producción. Los estimados del USDA para el balance mundial es que se muestre menor producción en Europa con mayor necesidad de importación, también menor producción en Sudamérica y Rusia, pero mayores inventarios finales en EUA. Es posible que en total mundial los inventarios finales sean muy bajos y que la relación de inventario/uso llegue a niveles récord bajos.

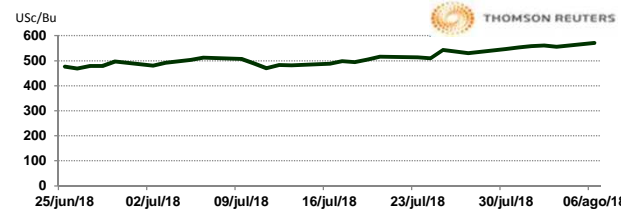


TRIGO

CONTRATO	DÓLARES POR BUSHEL	DÓLARES POR TONELADA	PESOS POR TONELADA	VAR. DIA ANT. CTS. DLS/BUSHEL	% VAR. DIARIA	COSTO PRIMA DLS/TON	
						CALL	PUT
SEP8	5.7100	209.81	3,896.63	14.75	2.65	7.17	6.71
DEC8	5.9350	218.07	4,050.18	13.75	2.37	14.79	13.60
MAR9	6.1100	224.50	4,169.60	11.75	1.96	14.74	18.65
MAY9	6.1525	226.07	4,198.60	10.00	1.65	15.75	21.13

9:49 AM

Llamada de apertura al alza de 3 centavos a 5 centavos de dólar por bushel. El mercado de trigo se mantiene firme en las expectativas del déficit global de los cultivos a pesar de la llegada de lluvias en las principales zonas productoras durante el fin de semana. Autoridades de Ucrania informan del estimado de producción de trigo de 23 a 24 millones de t.m. En Europa y la zona del Mar Negro mantienen temperaturas muy altas y con escasas lluvias, lo que afecta a los cultivos. En la India las lluvias del monzón son menos intensas que el promedio de los últimos años. En Australia se presentaron lluvias durante el fin de semana, equivalente al que se recibió en todo julio. En el Reino Unido se estima que el rendimiento de este año será 5 a 8% menor con producción de 13.5 millones de t.m., siendo la cifra más baja de los últimos 5 años.

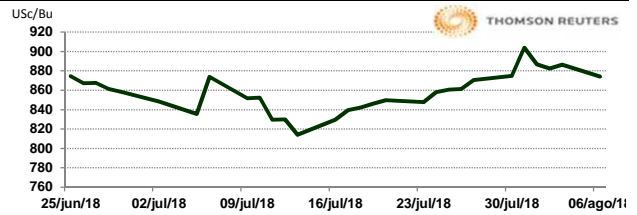


SOYA

CONTRATO	DÓLARES POR BUSHEL	DÓLARES POR TONELADA	PESOS POR TONELADA	VAR. DIA ANT. CTS. DLS/BUSHEL	% VAR. DIARIA	COSTO PRIMA DLS/TON	
						CALL	PUT
AUG8	8.7425	321.23	5,966.08	-12.00	-1.35	OP. EXP.	OP. EXP.
SEP8	8.7900	322.98	5,998.49	-12.50	-1.40	6.25	6.80
NOV8	8.8950	326.84	6,070.15	-12.75	-1.41	17.22	10.61
JAN9	9.0100	331.06	6,148.63	-12.75	-1.40	18.10	15.20

9:46 AM

Llamada de apertura a la baja de 7 centavos a 10 centavos de dólar por bushel. Siguen las preocupaciones sobre esta guerra comercial, los medios estatales chinos el lunes criticaron las políticas comerciales de Estados Unidos del presidente Donald Trump en un ataque inusualmente personal. Los precios de la soja caen por los comentarios de autoridades chinas de la posibilidad de reducir en 10 millones de t.m. sus importaciones de frijol de soja para este año, gracias a la nueva tecnología de pasta de soja y el uso de suplementos como la semilla de girasol y de palma. En cuanto al clima las condiciones son mejores a las esperadas, con lluvias en zonas secas e Iowa e Illinois, para esta semana las condiciones en general se perciben buenas.

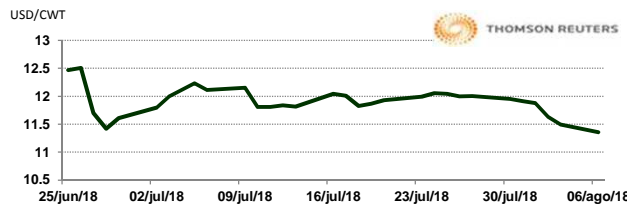


ARROZ

CONTRATO	DÓLARES POR CWT	DÓLARES POR TONELADA	PESOS POR TONELADA	VAR. DIA ANT. CTS. DLS/CWT	% VAR. DIARIA	COSTO PRIMA DLS/TON	
						CALL	PUT
SEP8	11.3550	250.34	4,649.35	-14.00	-1.22	5.40	3.31
NOV8	11.2600	248.24	4,610.45	-18.00	-1.57	10.75	5.51
JAN9	11.5200	253.97	4,716.91	-10.50	-0.90	9.70	9.15
MAR9	11.7700	259.48	4,819.27	0.00	0.00	8.60	9.26

9:46 AM

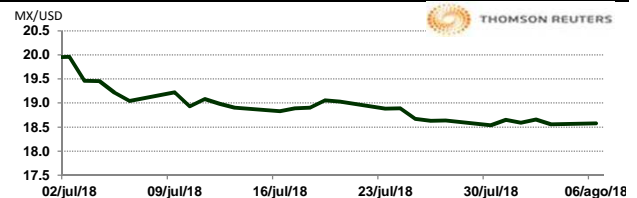
Llamada de apertura a la baja. Los futuros de arroz de CBOT se debilitan esta mañana por la debilidad de la demanda y el inicio de la cosecha en EE.UU. El índice de precios de todo tipo de arroz de la FAO registró una disminución intertrimestral por primera vez desde octubre de 2016 a alrededor de 229 puntos en julio de 2018, frente a los 235 puntos de junio de 2018. La FAO atribuye la disminución a la caída de los precios de arroz india y japonesa. Los precios del arroz aromático se mantuvieron relativamente estables. Por otro lado, hasta el 16 de julio de 2018, los precios de las variedades de arroz tailandés se mantenían sin cambios de una semana a otra, de acuerdo con el USDA Post. De acuerdo a informes, los exportadores están cumpliendo con los envíos de arroz blanco a África y Filipinas.



TIPOS DE CAMBIO EMITIDOS POR EL BANCO DE MÉXICO

CONCEPTO	VARIACIÓN	COTIZACIÓN	% VAR. DIARIA	
PESO/DÓLAR FIX	↓	18.5725	-0.33	
DÓLAR/EURO	↓	1.1556	1.1560	-0.10
PESO/EURO	↓	21.4624	21.4698	-0.10

9:50 AM



* No son precios de apertura corresponden al cierre de la jornada previa.

Tipo de cambio de referencia para conversión: \$18.5725 pesos/dólar



ASERCA

COORDINACION GENERAL DE ADMINISTRACION DE RIESGOS DE PRECIOS ANTES DIRECCION GENERAL DE OPERACIONES FINANCIERAS

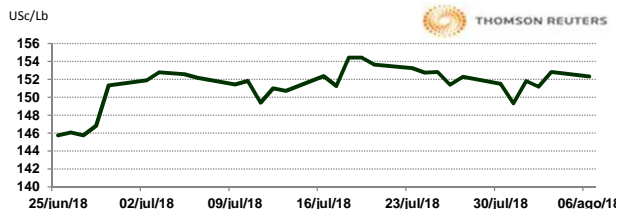
CHICAGO MERCANTILE EXCHANGE

BOVINO EN ENGORDA

CONTRATO	DÓLARES POR LIBRA	DÓLARES POR TONELADA	PESOS POR TONELADA	VAR. DIA ANT. CTS. DLS/LIBRA	% VAR. DIARIA	COSTO PRIMA DLS/TON	
						CALL	PUT
AUG8	1.5235	3,358.74	62,380.17	-0.50	-0.33	47.40	160.94
SEP8	1.5240	3,359.84	62,400.64	-0.63	-0.41	72.20	173.61
OCT8	1.5263	3,364.80	62,492.77	-0.40	-0.26	81.02	184.64
NOV8	1.5293	3,371.42	62,615.61	-0.55	-0.36	86.53	191.25

9:50 AM

Llamada de apertura a la baja. Los futuros de ganado bovino en pie del CME se encuentran presionados este inicio de sesión a pesar de la fuerza de los físicos y a un mayor número de compras por parte de los inversionistas. El complejo ganadero bovino cerro al alza en la semana, con contratos cercanos registrando mayores ganancias que los contratos diferidos, derivado principalmente de los incrementos en las estimaciones de producción con lo que imprime un poco de nerviosismo para los contratos del 2019. El total de sacrificios de la semana pasada de solo 626,000 cabezas fue 10,000 cabezas menores a lo esperado, disminuyendo más de 14,000 cabezas contra la semana anterior y 4,000 cabezas contra el año pasado.

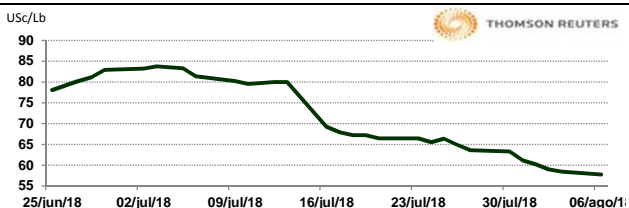


CERDO EN CANAL

CONTRATO	DÓLARES POR LIBRA	DÓLARES POR TONELADA	PESOS POR TONELADA	VAR. DIA ANT. CTS. DLS/LIBRA	% VAR. DIARIA	COSTO PRIMA DLS/TON	
						CALL	PUT
AUG8	0.5780	1,274.27	23,666.39	-0.70	-1.20	391.32	0.55
OCT8	0.5138	1,132.62	21,035.65	0.60	1.18	225.42	18.19
DEC8	0.4655	1,026.25	19,060.04	0.38	0.81	250.78	19.29
FEB9	0.5423	1,195.46	22,202.59	0.63	1.17	202.83	35.83

9:49 AM

Llamada de apertura al alza. Los futuros de porcinos del CME subieron por las noticias de que México y Estados Unidos pudieran llegar a un acuerdo en esta semana y el problema sanitario que presenta China. Sin embargo los cortes del porcino siguen con una demanda estacional baja y la producción continua en incremento. Los precios de los físicos registraron su sexta semana consecutiva de pérdidas. La proyección de FCStone continúa bajista para la semana hasta no encontrar un acuerdo fuerte en la comercialización de la carne de porcino y poder desplazar la gran producción esperada.



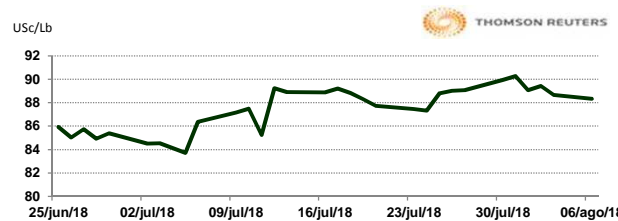
INTERCONTINENTAL EXCHANGE - NEW YORK

ALGODÓN

CONTRATO	DÓLARES POR LIBRA	DÓLARES POR PACA	PESOS POR PACA	VAR. DIA ANT. CTS. DLS/LIBRA	% VAR. DIARIA	COSTO PRIMA DLS/PACA	
						CALL	PUT
OCT8	0.8834	441.70	8,203.47	-0.33	-0.37	14.80	11.45
DEC8	0.8831	441.55	8,200.69	0.19	0.22	22.05	21.45
MAR9	0.8820	441.00	8,190.47	0.12	0.14	27.75	27.35
MAY9	0.8820	441.00	8,190.47	0.04	0.05	30.55	29.75

9:50 AM

Llamada de apertura al alza. Los futuros de algodón del ICE se fortalecen esta mañana de lunes por la fuerza del crudo. En otras noticias, las exportaciones para este año de comercialización son el 96% de la estimación de WASDE con un periodo de gracia de una semana para informar. Su ritmo normal sería del 99%. El índice Cotlook A es de 98.25 Usc/lb. El AWP semanal del USDA se actualizó a 80.06 Usc/lb desde el jueves pasado.

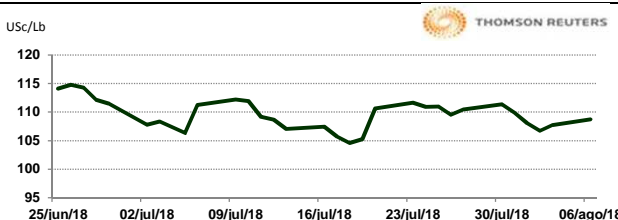


CAFÉ

CONTRATO	DÓLARES POR LIBRA	DÓLARES POR QUINTAL	PESOS POR QUINTAL	VAR. DIA ANT. CTS. DLS/LIBRA	% VAR. DIARIA	COSTO PRIMA DLS/QUINTAL	
						CALL	PUT
SEP8	1.0870	110.24	2,047.35	0.95	0.88	0.76	3.04
DEC8	1.1190	113.48	2,107.62	0.80	0.72	5.59	4.47
MAR9	1.1545	117.08	2,174.48	0.85	0.74	6.83	7.23
MAY9	1.1785	119.51	2,219.69	0.85	0.73	6.89	9.93

9:50 AM

Llamada de apertura al alza. Los futuros de café arábica del ICE se fortalecen esta mañana por la fuerza del real. En otras noticias, las producciones de Brasil y Vietnam representan más de la mitad de la producción mundial de café, Cooupe la cooperativa más grande de Brasil, elevó su pronóstico para la producción brasileña de café arábica a 42-44 millones de sacos desde un estimado de 40-42 millones de sacos en el mes de febrero, comentando también que la calidad de esta temporada es excepcional y posiblemente la mejor en varios años, lo que refuerza la idea de que la Brasil alcanzara los 60 millones de su producción total de café.

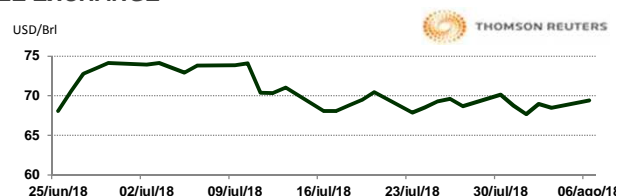


NEW YORK MERCANTILE EXCHANGE

CRUDO LIGERO WTI

CONTRATO	DÓLARES POR BARRIL	PESOS POR BARRIL	VAR. DIA ANT. CTS. DLS/BARRIL	% VAR.
SEP8	69.42	1,289.30	0.93	1.36
OCT8	68.27	1,267.94	0.92	1.37
NOV8	67.85	1,260.14	0.92	1.37
DEC8	67.52	1,254.02	0.93	1.40

9:50 AM



* No son precios de apertura corresponden al cierre de la jornada previa.

Tipo de cambio de referencia para conversión: \$18.5725 pesos/dólar