

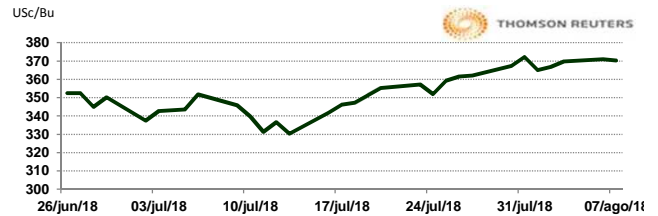


APERTURA DEL MERCADO DE FUTUROS
 CHICAGO BOARD OF TRADE

MAÍZ

CONTRATO	DÓLARES POR BUSHEL	DÓLARES POR TONELADA	PESOS POR TONELADA	VAR. DIA ANT. CTS. DLS/BUSHEL	% VAR. DIARIA	COSTO PRIMA DLS/TON	
						CALL	PUT
SEP8	3.7000	145.66	2,701.06	-1.00	-0.27	3.00	3.00
DEC8	3.8400	151.17	2,803.27	-1.25	-0.32	7.92	6.10
MAR9	3.9500	155.50	2,883.57	-1.50	-0.38	8.17	10.04
MAY9	4.0125	157.97	2,929.19	-1.50	-0.37	10.14	9.20

9:32 AM

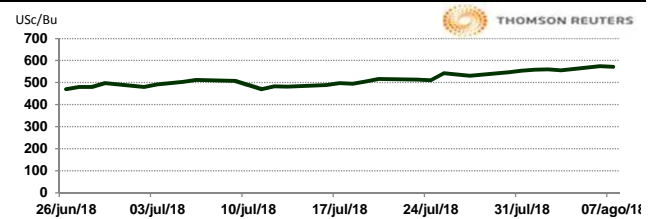


Llamada de apertura a la baja. La tendencia de corto plazo del maíz es bajista y el mercado se encuentra muy cerca de los máximos de julio, sigue encontrando soporte en el alza que tiene el trigo y en las expectativas de que la producción europea bajará por la fuerte ola de calor y esto provocará un ajuste a la baja en los inventarios finales mundiales que seguramente se mostrará hasta el reporte del USDA de septiembre. Para el reporte de este viernes, de acuerdo con una encuesta de Bloomberg, se espera que los inventarios finales en Estados Unidos del ciclo 2018/19 sean de 1.636 billones de bushels versus 1.552 billones del reporte del mes anterior y versus el estimado actual del ciclo 2017/18 de 2.027 billones de bushels.

TRIGO

CONTRATO	DÓLARES POR BUSHEL	DÓLARES POR TONELADA	PESOS POR TONELADA	VAR. DIA ANT. CTS. DLS/BUSHEL	% VAR. DIARIA	COSTO PRIMA DLS/TON	
						CALL	PUT
SEP8	5.7175	210.08	3,895.62	-2.75	-0.48	7.17	6.11
DEC8	5.9475	218.53	4,052.33	-2.50	-0.42	15.39	12.77
MAR9	6.1275	225.15	4,174.97	-2.25	-0.37	17.68	15.16
MAY9	6.1725	226.80	4,205.63	-1.75	-0.28	18.19	18.56

9:32 AM

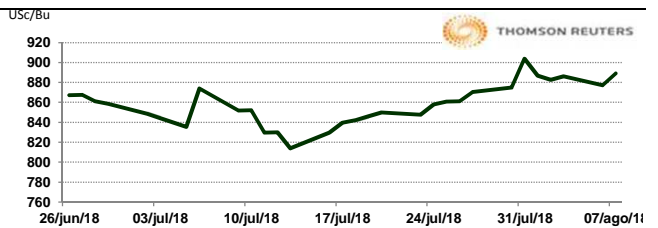


Llamada de apertura a la baja. El mercado de futuros de trigo empieza a tomar un poco de fuerza y a mantenerse un poco firme desde la sesión nocturna. El soporte continúa siendo por las pérdidas de producción en los principales productores e ideas de menor disponibilidad para exportación durante el ciclo 2018/19, no solo de trigo, sino de cereales en general. La producción europea continúa descendiendo a medida que avanzan las cosechas. Hoy el ministro de agricultura de Francia acaba de recortar la producción de trigo suave de 36.1 mtm a 35.1 vs. 36.6 mtm cosechadas en 2017.

SOYA

CONTRATO	DÓLARES POR BUSHEL	DÓLARES POR TONELADA	PESOS POR TONELADA	VAR. DIA ANT. CTS. DLS/BUSHEL	% VAR. DIARIA	COSTO PRIMA DLS/TON	
						CALL	PUT
AUG8	8.8900	326.65	6,057.20	11.75	1.34	OP. EXP.	OP. EXP.
SEP8	8.9500	328.86	6,098.08	12.25	1.39	5.42	7.35
NOV8	9.0550	332.71	6,169.62	12.00	1.34	14.24	11.67
JAN9	9.1650	336.76	6,244.57	11.50	1.27	15.66	16.35

9:20 AM

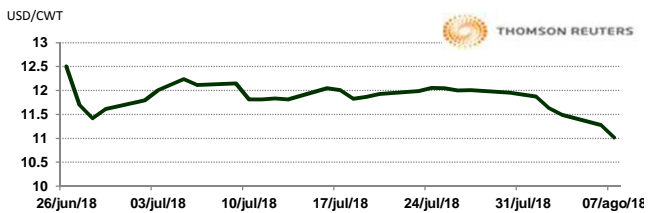


Llamada de apertura al alza. El mercado fue tomado por sorpresa ayer luego de que el reporte del estado de los cultivos reportara una caída de 3 puntos porcentuales a 67% de bueno a excelente. Quizás la posibilidad de que los pronósticos de clima se tornen algo secos y cálidos a partir de la semana entrante provee algo de soporte así como un poco de cobertura de posiciones cortas previo al reporte de oferta/demanda de este viernes. Por otro lado, la postura de China ante la retórica proteccionista de los EUA continúa desafiante y no pareciera que vamos a ver una solución a este conflicto a corto plazo.

ARROZ

CONTRATO	DÓLARES POR CWT	DÓLARES POR TONELADA	PESOS POR TONELADA	VAR. DIA ANT. CTS. DLS/CWT	% VAR. DIARIA	COSTO PRIMA DLS/TON	
						CALL	PUT
SEP8	11.0200	242.95	4,505.09	-25.50	-2.26	7.50	1.76
NOV8	11.1200	245.15	4,545.97	-14.00	-1.24	8.32	7.00
JAN9	11.3000	249.12	4,619.55	-13.00	-1.14	9.31	8.65
MAR9	11.5950	255.63	4,740.15	0.00	0.00	8.16	8.27

9:32 AM

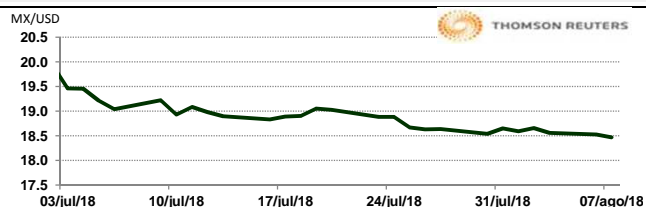


Llamada de apertura a la baja. Los futuros de arroz de Chicago se encuentran presionados por el reporte bajista de condición de cultivos del USDA al 05 de agosto, donde se mostró que la cosecha en EE.UU. lleva un avance promedio del 6%, un alza de 1% vs el promedio de los últimos 5 años. Solamente en Texas y Luisiana se ha reportado avances en la cosecha, avanzando ambos estados en 17% vs el estimado semanal anterior del 15% y 6%, respectivamente. Por su parte, la calificación de "bueno a excelente" se mostró en 69%, en línea con el estimado de la semana pasada y debajo de la proyección del año pasado del 72%.

TIPOS DE CAMBIO EMITIDOS POR EL BANCO DE MÉXICO

CONCEPTO	VARIACIÓN	COTIZACIÓN	% VAR. DIARIA	
PESO/DÓLAR FIX	↓	18.5433	-0.16	
DÓLAR/EURO	↑	1.1589	1.1590	0.31
PESO/EURO	↑	21.4898	21.4917	0.31

9:32 AM



* No son precios de apertura corresponden al cierre de la jornada previa.

Tipo de cambio de referencia para conversión: \$18.5433 pesos/dólar



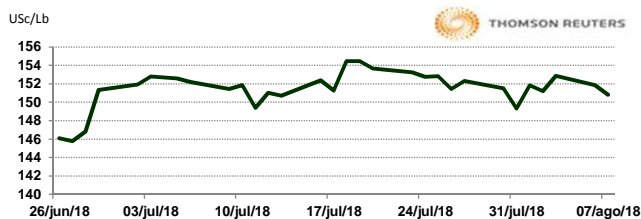
CHICAGO MERCANTILE EXCHANGE

BOVINO EN ENGORDA

CONTRATO	DÓLARES POR LIBRA	DÓLARES POR TONELADA	PESOS POR TONELADA	VAR. DIA ANT. CTS. DLS/LIBRA	% VAR. DIARIA	COSTO PRIMA DLS/TON	
						CALL	PUT
AUG8	1.5083	3,325.12	61,658.66	-1.03	-0.68	65.04	24.25
SEP8	1.5080	3,324.57	61,648.44	-1.05	-0.69	92.59	51.81
OCT8	1.5130	3,335.59	61,852.85	-0.98	-0.64	95.35	89.29
NOV8	1.5203	3,351.57	62,149.23	-0.80	-0.52	112.99	94.80

9:32 AM

Llamada de apertura a la baja. Los futuros de porcinos del CME se debilitan este día por los incrementos en la producción de EE.UU. Los precios de cortes fueron positivos el día de ayer, registrando un incremento de \$0.93 en el índice Choice para cerrar en \$205.68/cwt y un alza de \$1.24 en el índice Select para cerrar en \$98.33/cwt; manteniendo un diferencial de \$7.35/cwt entre ambos cortes, estando dentro del promedio de los últimos 5 años para esta época. Los embarques mensuales se reportaron en 273 millones de libras, igualando el rfcord del mes anterior y generando un aumento de 14% contra el mismo mes del año pasado. Las ventas acumuladas a la fecha aumentan 15% contra el ritmo del año pasado, excediendo por mucho la proyección de un incremento anual de 7% estimado por el USDA.

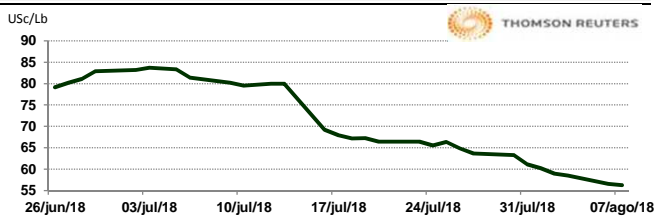


CERDO EN CANAL

CONTRATO	DÓLARES POR LIBRA	DÓLARES POR TONELADA	PESOS POR TONELADA	VAR. DIA ANT. CTS. DLS/LIBRA	% VAR. DIARIA	COSTO PRIMA DLS/TON	
						CALL	PUT
AUG8	0.5630	1,241.20	23,015.96	-0.30	-0.53	23.70	10.47
OCT8	0.5110	1,126.56	20,890.16	0.88	1.74	56.77	95.90
DEC8	0.4618	1,017.98	18,876.77	0.73	1.60	84.33	96.45
FEB9	0.5410	1,192.70	22,116.58	0.85	1.60	92.04	108.58

9:32 AM

Llamada de apertura al alza. Los futuros de porcinos del CME suben por la fuerza de los precios de los porcinos al mayoreo. Los datos de exportación de junio publicados ayer mostraron embarques de 454 millones de libras, un aumento de 1% contra el mismo mes del año pasado. FCSStone considera preocupante, pero quizás no sorprendente, que los niveles a México (-4%) y China (-34%) estuvieron muy por debajo de los niveles del año pasado. Este fue el primer reporte de datos desde que los aranceles de México de junio entraron en efecto. Los embarques acumulados a la fecha aumentan 6% contra el ritmo del año pasado, igualando la proyección anual del USDA.



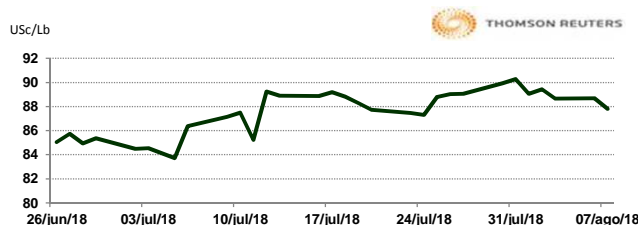
INTERCONTINENTAL EXCHANGE - NEW YORK

ALGODÓN

CONTRATO	DÓLARES POR LIBRA	DÓLARES POR PACA	PESOS POR PACA	VAR. DIA ANT. CTS. DLS/LIBRA	% VAR. DIARIA	COSTO PRIMA DLS/PACA	
						CALL	PUT
OCT8	0.8781	439.05	8,141.44	-0.88	-0.99	15.20	11.75
DEC8	0.8741	437.05	8,104.35	-0.99	-1.12	24.85	17.85
MAR9	0.8748	437.40	8,110.84	-0.91	-1.03	30.60	23.65
MAY9	0.8763	438.15	8,124.75	-0.89	-1.01	31.35	28.75

9:32 AM

Llamada de apertura a la baja. Los futuros de algodón del ICE se debilitan esta mañana de martes a pesar de la baja del dólar y la fuerza del crudo. Después del cierre del lunes, se publicaron los datos semanales sobre el progreso y las condiciones de los cultivos que muestran que el 60% de la siembra de algodón se ha establecido en cápsulas, se muestran que el 9% de las cápsulas se abre con un ritmo normal. Las condiciones de calidad del cultivo bajaron un 3% a 40% bueno a excelente. El índice Cotlook A subió respecto del día anterior a 98.75 US\$/lb.

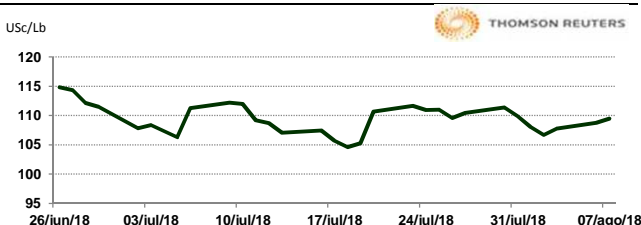


CAFÉ

CONTRATO	DÓLARES POR LIBRA	DÓLARES POR QUINTAL	PESOS POR QUINTAL	VAR. DIA ANT. CTS. DLS/LIBRA	% VAR. DIARIA	COSTO PRIMA DLS/QUINTAL	
						CALL	PUT
SEP8	1.0945	111.00	2,058.23	0.70	0.64	0.94	2.21
DEC8	1.1265	114.24	2,118.41	0.65	0.58	4.11	7.15
MAR9	1.1610	117.74	2,183.29	0.60	0.52	7.30	6.79
MAY9	1.1850	120.17	2,228.42	0.60	0.51	7.48	9.61

9:32 AM

Llamada de apertura al alza. Los futuros de café arábica del ICE se fortalecen esta mañana por la fuerza del real y la baja del dólar. En otras noticias, la Organización Internacional del Café (OIC) elevó este martes su estimación para el consumo mundial del grano en la temporada 2017/18 a 161.23 millones de sacos de 60 kilos, superando una proyección anterior de 159.92 millones de sacos. El café arábica para septiembre subió 0.90 centavos, o 0.8%, a \$1.0965 por libra. El café robusta para septiembre cayó \$8, o 0.5%, a \$1,674 la tonelada.

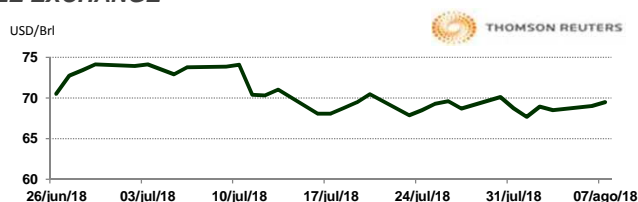


NEW YORK MERCANTILE EXCHANGE

CRUDO LIGERO WTI

CONTRATO	DÓLARES POR BARRIL	PESOS POR BARRIL	VAR. DIA ANT. CTS. DLS/BARRIL	% VAR.
SEP8	69.49	1,288.57	0.48	0.70
OCT8	68.58	1,271.70	0.64	0.94
NOV8	68.19	1,264.47	0.71	1.05
DEC8	67.83	1,257.79	0.73	1.09

9:32 AM



* No son precios de apertura corresponden al cierre de la jornada previa.

Tipo de cambio de referencia para conversión: \$18.5433 pesos/dólar