

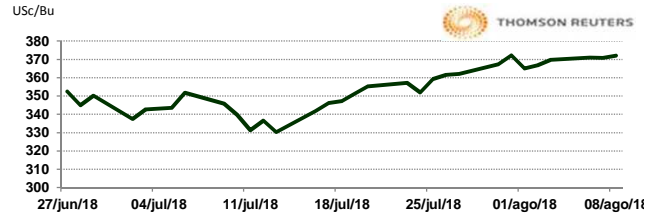


APERTURA DEL MERCADO DE FUTUROS
 CHICAGO BOARD OF TRADE

MAÍZ

CONTRATO	DÓLARES POR BUSHEL	DÓLARES POR TONELADA	PESOS POR TONELADA	VAR. DIA ANT. CTS. DLS/BUSHEL	% VAR. DIARIA	COSTO PRIMA DLS/TON	
						CALL	PUT
SEP8	3.7200	146.45	2,703.92	1.25	0.34	3.15	2.36
DEC8	3.8600	151.96	2,805.68	1.50	0.39	6.30	7.87
MAR9	3.9675	156.19	2,883.82	1.25	0.32	8.27	9.79
MAY9	4.0325	158.75	2,931.06	1.25	0.31	10.09	9.30

9:37 AM

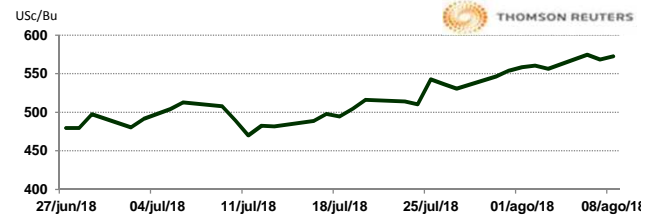


Llamada de apertura estable 1 centavo de dólar por bushel. El soporte del maíz es técnico, ya que le mercado cuadra posiciones frente al informe del USDA, sobre oferta y demanda mundial de este viernes. Los analistas en promedio esperan que el USDA estime la cosecha de maíz de Estados Unidos en 14.411 mil millones de bushels, basado en el rendimiento promedio de 176.2 bushels por acre.

TRIGO

CONTRATO	DÓLARES POR BUSHEL	DÓLARES POR TONELADA	PESOS POR TONELADA	VAR. DIA ANT. CTS. DLS/BUSHEL	% VAR. DIARIA	COSTO PRIMA DLS/TON	
						CALL	PUT
SEP8	5.7275	210.45	3,885.55	4.50	0.79	6.66	5.70
DEC8	5.9425	218.35	4,031.41	4.25	0.72	14.42	12.86
MAR9	6.1375	225.51	4,163.70	4.50	0.74	16.35	15.71
MAY9	6.2000	227.81	4,206.10	5.00	0.81	17.22	19.01

9:38 AM

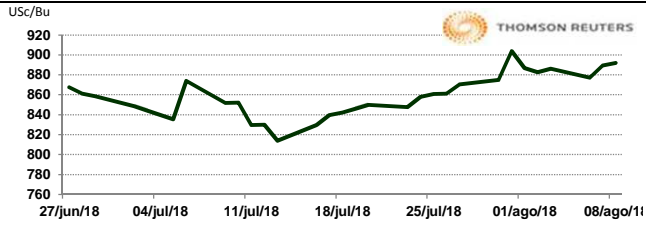


Llamada de apertura al alza de 1 a 2 centavos de dólar por bushel. Los futuros de trigo mantienen soporte ante los temores de un déficit global del trigo, debido al clima seco en las principales zonas productoras. Los analistas esperan que el USDA el viernes reduzca sus previsiones de las existencias mundiales de trigo de Estados Unidos frente a la campaña 2018/19. La cosecha de cereales de Alemania 2018 será la más baja en 24 años, la sequía y ola de calor, han provocado en los cultivos grandes daños, según reporta la asociación de cooperativas agrícolas alemanas.

SOYA

CONTRATO	DÓLARES POR BUSHEL	DÓLARES POR TONELADA	PESOS POR TONELADA	VAR. DIA ANT. CTS. DLS/BUSHEL	% VAR. DIARIA	COSTO PRIMA DLS/TON	
						CALL	PUT
AUG8	8.9200	327.75	6,051.35	2.75	0.31	OP. EXP.	OP. EXP.
SEP8	8.9925	330.42	6,100.54	4.00	0.45	6.02	6.66
NOV8	9.1000	334.37	6,173.46	4.25	0.47	11.30	15.71
JAN9	9.2150	338.59	6,251.48	4.50	0.49	15.57	16.44

9:20 AM

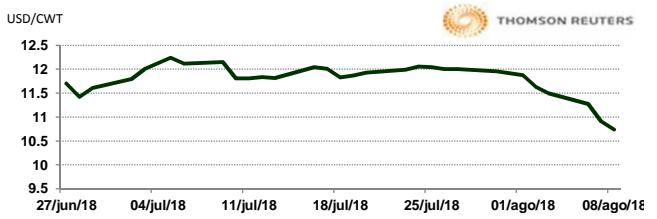


Llamada de apertura al alza de 2 a 4 centavos de dólar por bushel. La soya cabeza el alza del grupo de granos, ante el posicionamiento por delante del informe del USDA de este viernes y, por el optimismo de que China podría reanudar la compra de soya de Estados Unidos, a pesar de las tensiones comerciales en curso entre EEUU y China. Los futuros de la soya en la Bolsa de Dalian de China se dispararon, por datos que muestran una caída en las importaciones, China puede tener que comenzar a comprar soya de Estados Unidos en las próximas semanas, debido a que otras regiones no pueden suministrar suficiente soya para satisfacer las necesidades de China, de acuerdo a estimado de analistas. A su vez el consenso de grupo de analistas esperan que el USDA el viernes eleve el estimado del rendimiento de la soya y la producción para Estados Unidos 2018.

ARROZ

CONTRATO	DÓLARES POR CWT	DÓLARES POR TONELADA	PESOS POR TONELADA	VAR. DIA ANT. CTS. DLS/CWT	% VAR. DIARIA	COSTO PRIMA DLS/TON	
						CALL	PUT
SEP8	10.7350	236.67	4,369.60	-17.50	-1.60	5.02	2.59
NOV8	10.9100	240.52	4,440.83	-13.00	-1.18	7.77	6.89
JAN9	11.0000	242.51	4,477.46	-24.00	-2.14	11.13	5.90
MAR9	11.3950	251.22	4,638.24	0.00	0.00	7.55	7.66

9:36 AM

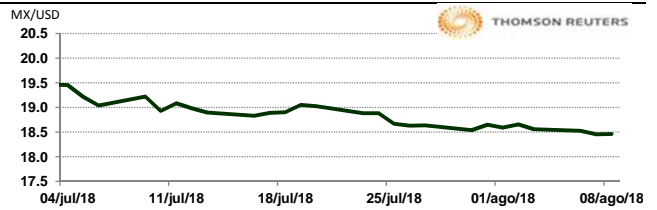


Llamada de apertura a la baja. Los informes de que la cosecha está en marcha en partes de Texas y el sur de Luisiana son bajistas. Las cosechas en estos estados ahora están por lo menos un tercio completas y los rendimientos son buenos o muy buenos. El USDA Post pronostica la producción de arroz de Pakistán en alrededor de 7.4 millones de toneladas (base de arroz elaborado) para 2018-19 (noviembre de 2018-octubre de 2019). La previsión del Post es inferior a los 7.5 millones de toneladas estimados para 2017-18. Se dice que la escasez de riego al comienzo de la temporada ha afectado las operaciones de plantación de arroz de 2018-19. Sin embargo, el Departamento Meteorológico de Pakistán predice lluvias monzónicas normales para este año, lo cual ha elevado las esperanzas de obtener una buena cosecha de arroz.

TIPOS DE CAMBIO EMITIDOS POR EL BANCO DE MÉXICO

CONCEPTO	VARIACIÓN	COTIZACIÓN	% VAR. DIARIA	
PESO/DÓLAR FIX	↓	18.4631	-0.43	
DÓLAR/EURO	↓	1.1590	1.1595	-0.06
PESO/EURO	↓	21.3987	21.4080	-0.06

9:38 AM



* No son precios de apertura corresponden al cierre de la jornada previa.

Tipo de cambio de referencia para conversión: \$18.4631 pesos/dólar



ASERCA

COORDINACION GENERAL DE ADMINISTRACIÓN DE RIESGOS DE PRECIOS
ANTES DIRECCION GENERAL DE OPERACIONES FINANCIERAS

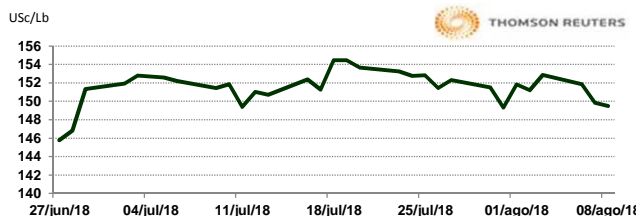
CHICAGO MERCANTILE EXCHANGE

BOVINO EN ENGORDA

CONTRATO	DÓLARES POR LIBRA	DÓLARES POR TONELADA	PESOS POR TONELADA	VAR. DIA ANT. CTS. DLS/LIBRA	% VAR. DIARIA	COSTO PRIMA DLS/TON	
						CALL	PUT
AUG8	1.4958	3,297.56	60,883.19	-0.28	-0.18	39.68	42.99
SEP8	1.4820	3,267.25	60,323.51	-0.53	-0.35	79.37	63.38
OCT8	1.4880	3,280.47	60,567.73	-0.70	-0.47	112.44	79.92
NOV8	1.4968	3,299.76	60,923.89	-0.98	-0.65	111.33	97.00

9:37 AM

Llamada de apertura a la baja. Los futuros de ganado bovino en pie del CME se debilitan esta mañana por las ideas de fuertes incrementos en la producción de EE.UU. para lo que resta del 2018. Con respecto al mercado físico, analistas privados señalan que han visto algunos miles de cabezas cotizar esta semana, todo en el norte, en niveles de \$112 a \$112.50. Esto representa una baja contra las ventas del pasado viernes y probablemente sea una indicación de que algunos ganaderos en el norte están ansiosos sobre sus inventarios y la amenaza de mantener inventarios que no deberían, incluso si ese temor no se confirma en el más reciente reporte de pesos de canales.

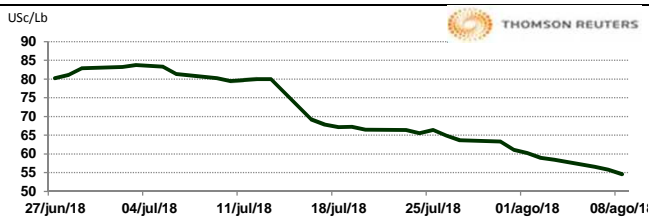


CERDO EN CANAL

CONTRATO	DÓLARES POR LIBRA	DÓLARES POR TONELADA	PESOS POR TONELADA	VAR. DIA ANT. CTS. DLS/LIBRA	% VAR. DIARIA	COSTO PRIMA DLS/TON	
						CALL	PUT
AUG8	0.5460	1,203.72	22,224.45	-1.20	-2.15	42.99	3.31
OCT8	0.4813	1,060.97	19,588.86	-1.85	-3.70	97.55	54.01
DEC8	0.4423	974.99	18,001.40	-1.40	-3.07	108.58	73.30
FEB9	0.5218	1,150.26	21,237.37	-1.03	-1.93	114.09	87.63

9:38 AM

Llamada de apertura a la baja. Los futuros de porcino caen por la debilidad de los precios de los porcinos al mayoreo, particularmente el corte principal de tocino, el cual perdió ayer \$10, aunque los márgenes de empaque han aumentado rápidamente. FCStone señala que un estimado muestra márgenes de empaque regresando a +\$41/cabeza, subiendo \$35 en el último mes. Por otro lado, los precios suben por la fuerza de la demanda. Analistas consideran que el mercado seguirá cayendo en las próximas semanas.



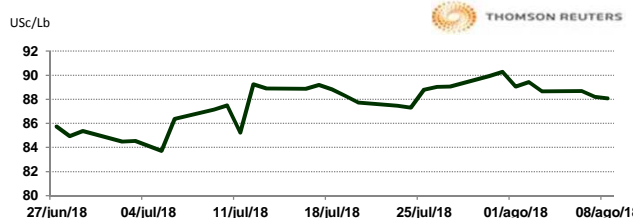
INTERCONTINENTAL EXCHANGE - NEW YORK

ALGODÓN

CONTRATO	DÓLARES POR LIBRA	DÓLARES POR PACA	PESOS POR PACA	VAR. DIA ANT. CTS. DLS/LIBRA	% VAR. DIARIA	COSTO PRIMA DLS/PACA	
						CALL	PUT
OCT8	0.8808	440.40	8,131.15	-0.14	-0.16	14.55	13.45
DEC8	0.8780	439.00	8,105.30	-0.10	-0.11	21.70	22.20
MAR9	0.8795	439.75	8,119.15	-0.13	-0.15	27.70	27.30
MAY9	0.8824	441.20	8,145.92	-0.08	-0.09	31.10	29.50

9:38 AM

Llamada de apertura a la baja. Los futuros de algodón del ICE se debilitan esta mañana de miércoles debido a la fuerza del dólar. En otras noticias, la cosecha de algodón en Texas tiene un 14% de apertura de cápsulas, con un promedio de 10% hasta el domingo. Las calificaciones de condición de cultivo bajaron en Texas lo cual está afecta directamente los precios del algodón, eso fue minimizado por los pronósticos que muestran lluvias por partes de Texas durante los próximos 5-7 días. El índice Cotlook A bajó desde el día anterior a 98.00 US\$/lb el 6 de agosto.

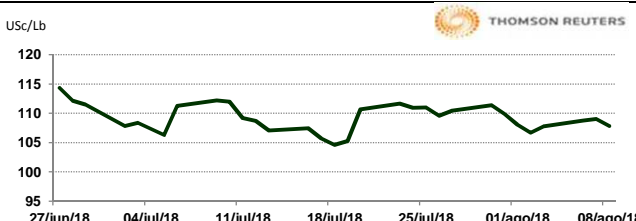


CAFÉ

CONTRATO	DÓLARES POR LIBRA	DÓLARES POR QUINTAL	PESOS POR QUINTAL	VAR. DIA ANT. CTS. DLS/LIBRA	% VAR. DIARIA	COSTO PRIMA DLS/QUINTAL	
						CALL	PUT
SEP8	1.0780	109.32	2,018.44	-1.25	-1.15	0.85	1.82
DEC8	1.1100	112.57	2,078.35	-1.20	-1.07	6.30	4.07
MAR9	1.1435	115.97	2,141.08	-1.20	-1.04	7.36	6.80
MAY9	1.1665	118.30	2,184.14	-1.25	-1.06	9.42	6.48

9:38 AM

Llamada de apertura a la baja. Los futuros de café arábica del ICE se debilitan esta mañana por la fuerza del dólar. En sintonía, los precios de arábica también se vieron sometidos a una mayor presión por parte de los fondos que retiraron sus posiciones cortas del contrato de septiembre, dijeron operadores. Los operadores también señalaron la presión de venta de los productores colombianos y brasileños, y se alentó a estos últimos en los últimos días a cubrir los suministros por la moneda brasileña más débil. El café arábica para septiembre bajó 1.10 centavos, o 1%, a \$1.0795 por libra. El café robusta para septiembre aumentó \$4, o 0.2%, a \$1,672 la tonelada.

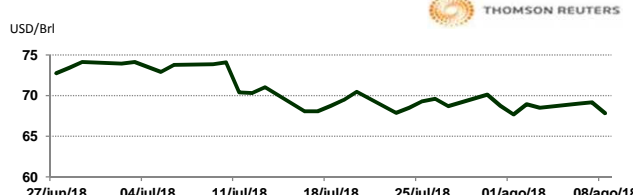


NEW YORK MERCANTILE EXCHANGE

CRUDO LIGERO WTI

CONTRATO	DÓLARES POR BARRIL	PESOS POR BARRIL	VAR. DIA ANT. CTS. DLS/BARRIL	% VAR.
SEP8	67.84	1,252.54	-1.33	-1.92
OCT8	67.08	1,238.50	-1.25	-1.83
NOV8	66.76	1,232.60	-1.20	-1.77
DEC8	66.49	1,227.61	-1.13	-1.67

9:38 AM



* No son precios de apertura corresponden al cierre de la jornada previa.

Tipo de cambio de referencia para conversión: \$18.4631 pesos/dólar