



ASERCA

COORDINACION GENERAL DE ADMINISTRACIÓN DE RIESGOS DE PRECIOS  
 ANTES DIRECCION GENERAL DE OPERACIONES FINANCIERAS

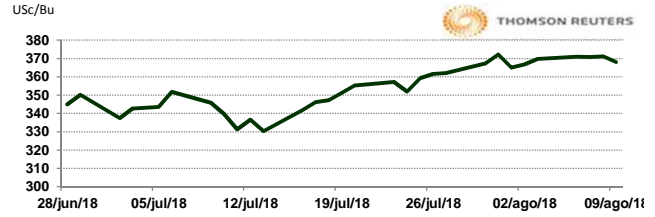
9 de agosto de 2018

APERTURA DEL MERCADO DE FUTUROS  
 CHICAGO BOARD OF TRADE

MAÍZ

CONTRATO	DÓLARES POR BUSHEL	DÓLARES POR TONELADA	PESOS POR TONELADA	VAR. DIA ANT. CTS. DLS/BUSHEL	% VAR. DIARIA	COSTO PRIMA DLS/TON	
						CALL	PUT
SEP8	3.6850	145.07	2,677.19	-2.75	-0.74	2.41	3.05
DEC8	3.8200	150.39	2,775.27	-3.00	-0.78	7.09	6.30
MAR9	3.9300	154.72	2,855.18	-3.00	-0.76	8.91	7.68
MAY9	3.9925	157.18	2,900.59	-3.25	-0.81	10.04	9.05

9:33 AM

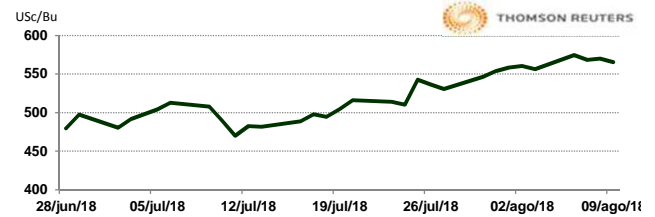


Llamada de apertura a la baja. El mercado de futuros de maíz se estabiliza antes del informe mensual de oferta y demanda del USDA de este viernes. Las expectativas de una cosecha abundante colocan el tono bajista en el mercado, pero el soporte técnico para el contrato de referencia de septiembre se basa en su promedio móvil de 10 días. Las ventas semanales de exportación de maíz fueron 1.212 millones de toneladas, en línea con pronósticos.

TRIGO

CONTRATO	DÓLARES POR BUSHEL	DÓLARES POR TONELADA	PESOS POR TONELADA	VAR. DIA ANT. CTS. DLS/BUSHEL	% VAR. DIARIA	COSTO PRIMA DLS/TON	
						CALL	PUT
SEP8	5.6725	208.43	3,846.38	-2.75	-0.48	4.68	6.15
DEC8	5.8800	216.05	3,987.08	-3.25	-0.55	12.91	13.92
MAR9	6.0800	223.40	4,122.70	-3.50	-0.57	16.44	15.89
MAY9	6.1525	226.07	4,171.86	-4.50	-0.73	17.87	17.96

9:33 AM

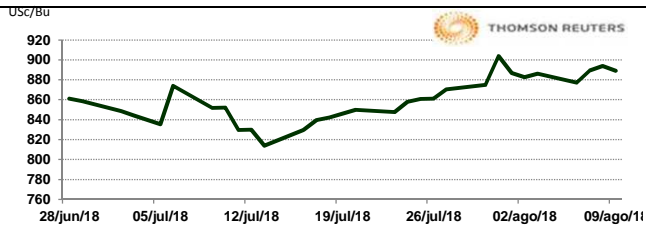


Llamada de apertura a la baja de 6 a 9 centavos de dólar por bushel. Los futuros del trigo están bajo presión luego de alcanzar el máximo en tres años a principios de esta semana, debido a que los operadores dijeron que los déficits de producción en Europa, Australia y la región del Mar Negro ya tienen un precio en el mercado. USDA reporta por la mañana las ventas de exportación de trigo que totalizaron 317,000 toneladas, en línea con los pronósticos.

SOYA

CONTRATO	DÓLARES POR BUSHEL	DÓLARES POR TONELADA	PESOS POR TONELADA	VAR. DIA ANT. CTS. DLS/BUSHEL	% VAR. DIARIA	COSTO PRIMA DLS/TON	
						CALL	PUT
AUG8	8.8975	326.93	6,033.18	-4.00	-0.45	OP. EXP.	OP. EXP.
SEP8	8.9550	329.04	6,072.17	-4.25	-0.47	5.24	7.30
NOV8	9.0625	332.99	6,145.06	-4.25	-0.47	13.78	11.71
JAN9	9.1800	337.31	6,224.73	-3.75	-0.41	14.88	15.62

9:33 AM

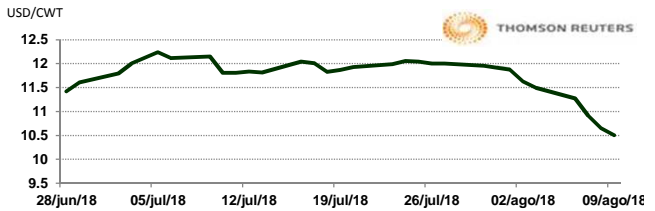


Llamada de apertura a la baja. Las compras técnicas apuntalan los precios de la soya pero las preocupaciones sobre la guerra comercial con China limita las ganancias. Hay consolidación para el contrato de referencia de futuros de soya de noviembre. Las ventas de exportación de soya totalizaron 954,400 toneladas, de acuerdo al USDA. Los pronósticos de los analistas oscilaron entre 400,000 toneladas y 1 millón de toneladas.

ARROZ

CONTRATO	DÓLARES POR CWT	DÓLARES POR TONELADA	PESOS POR TONELADA	VAR. DIA ANT. CTS. DLS/CWT	% VAR. DIARIA	COSTO PRIMA DLS/TON	
						CALL	PUT
SEP8	10.5050	231.60	4,273.92	-14.50	-1.36	4.57	3.47
NOV8	10.6650	235.12	4,339.01	-16.00	-1.48	9.42	4.46
JAN9	10.8850	239.97	4,428.52	-16.00	-1.45	11.13	5.79
MAR9	11.2100	247.14	4,560.74	0.00	0.00	7.28	7.05

9:33 AM

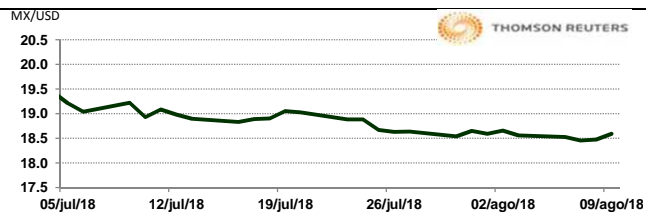


Llamada de apertura a la baja. Los futuros de arroz de Chicago caen esta mañana por los avances de la cosecha en Estados Unidos. Irán importó aproximadamente 662,798 toneladas de arroz en los primeros cuatro meses del actual año financiero 2018-19 (21 de marzo - 21 de julio), una disminución de alrededor de 12% con respecto al mismo período del año pasado, citando los últimos datos publicados por la Administración de Aduanas de la República Islámica de Irán. En términos de ganancias, las exportaciones de Irán aumentaron un 3% a US \$674 millones durante el período de cuatro meses. De acuerdo a informes, el arroz representó el 6% del total de bienes importados.

TIPOS DE CAMBIO EMITIDOS POR EL BANCO DE MÉXICO

CONCEPTO	VARIACIÓN	COTIZACIÓN	% VAR. DIARIA	
PESO/DÓLAR FIX	↓	18.4542	-0.05	
DÓLAR/EURO	↓	1.1582	1.1583	-0.24
PESO/EURO	↓	21.3737	21.3755	-0.24

9:34 AM



\* No son precios de apertura corresponden al cierre de la jornada previa.

Tipo de cambio de referencia para conversión: \$18.4542 pesos/dólar

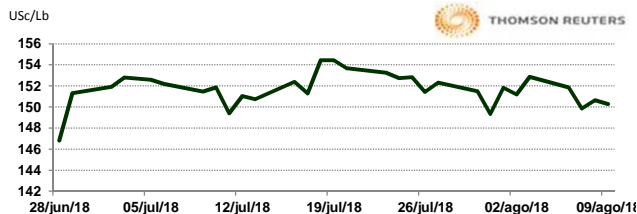


CHICAGO MERCANTILE EXCHANGE

BOVINO EN ENGORDA

CONTRATO	DÓLARES POR LIBRA	DÓLARES POR TONELADA	PESOS POR TONELADA	VAR. DIA ANT. CTS. DLS/LIBRA	% VAR. DIARIA	COSTO PRIMA DLS/TON	
						CALL	PUT
AUG8	1.5025	3,312.44	61,128.46	-0.40	-0.27	46.30	31.97
SEP8	1.4978	3,301.97	60,935.21	0.03	0.02	65.04	70.55
OCT8	1.4983	3,303.07	60,955.55	-0.15	-0.10	91.49	92.04
NOV8	1.5043	3,316.30	61,199.66	-0.40	-0.27	112.44	94.25

9:33 AM

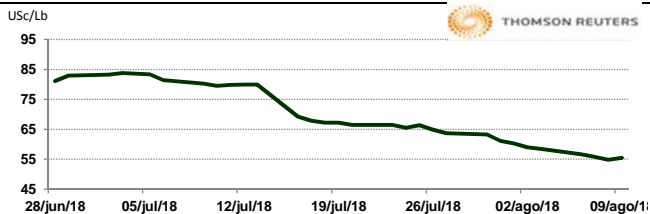


Llamada de apertura mixta. Los futuros de ganado bovino en pie del CME reciben soporte por mejores exportaciones semanales. El USDA informó esta mañana que las ventas de carne de res aumentaron a 14,600 toneladas, un 15% más que el promedio anterior de 4 semanas. El comercio en efectivo es muy ligero para comenzar esta semana con precios de \$1 a \$2.50 por debajo de las ofertas vistas la semana pasada. Esta semana sólo vendieron 5,670 cabezas, frente a las 7,014 cabezas producidas durante el mismo período de hace una semana y las 32,097 del año anterior

CERDO EN CANAL

CONTRATO	DÓLARES POR LIBRA	DÓLARES POR TONELADA	PESOS POR TONELADA	VAR. DIA ANT. CTS. DLS/LIBRA	% VAR. DIARIA	COSTO PRIMA DLS/TON	
						CALL	PUT
AUG8	0.5535	1,220.26	22,518.87	0.55	1.00	3.86	30.31
OCT8	0.4968	1,095.14	20,210.02	1.28	2.63	55.67	90.94
DEC8	0.4565	1,006.41	18,572.47	1.28	2.87	71.10	106.92
FEB9	0.5283	1,164.59	21,491.59	1.15	2.23	95.35	102.51

9:33 AM



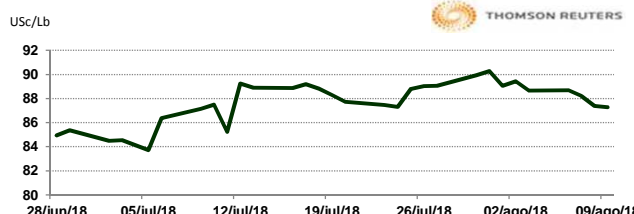
Llamada de apertura mixta. Los futuros de porcinos del CME se encuentran debilitados en medio de las tendencias a la baja en los mercados de físicos y los precios al mayoreo de la carne porcina. Los precios de los porcinos en efectivo promedio cayeron \$2.16 el miércoles. Las ventas de carne de porcino han mejorado esta semana, pero aún no ha vuelto a colocar una oferta en los mercados de efectivo. Los empacadores han disminuido la matanza esta semana en un esfuerzo por apoyar los precios de la carne de cerdo. La matanza de esta semana es de 1.31 millones de cabezas, un 2.5% menos que la semana pasada y aún un 2.4% más que hace un año. Algún apoyo debería surgir de una segunda semana de buenas ventas de exportación de EE.UU. El USDA informó hoy que las ventas de la semana pasada aumentaron un 16% por encima del promedio anterior de cuatro semanas.

INTERCONTINENTAL EXCHANGE - NEW YORK

ALGODÓN

CONTRATO	DÓLARES POR LIBRA	DÓLARES POR PACA	PESOS POR PACA	VAR. DIA ANT. CTS. DLS/LIBRA	% VAR. DIARIA	COSTO PRIMA DLS/PACA	
						CALL	PUT
OCT8	0.8727	436.35	8,052.49	-0.12	-0.14	14.80	12.85
DEC8	0.8700	435.00	8,027.58	-0.18	-0.21	21.90	21.00
MAR9	0.8738	436.90	8,062.64	-0.09	-0.10	28.25	25.90
MAY9	0.8786	439.30	8,106.93	0.05	0.06	29.70	30.65

9:34 AM

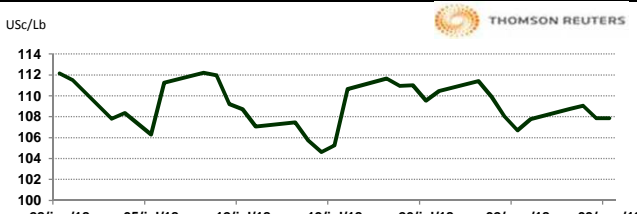


Llamada de apertura a la baja. Los futuros de algodón del ICE se debilitan esta mañana de jueves debido a la fuerza del dólar. En otras noticias, el USDA presentó su informe semanal esta mañana, en cuanto al algodón, las ventas netas para el período 2018/2019, que comenzaron el 1 de agosto, totalizaron 176,600 pacas. Aumentos reportados para Vietnam (93,800 pacas), Tailandia (24,500 pacas), China (12,200 pacas), Turquía (12,100 pacas) y Bangladesh (8,800 pacas), fueron parcialmente compensados por reducciones para Colombia (4,500 pacas). Se transfirieron 1,527,700 pacas en ventas a partir de la campaña comercial 2017/2018, que finalizó el 31 de julio.

CAFÉ

CONTRATO	DÓLARES POR LIBRA	DÓLARES POR QUINTAL	PESOS POR QUINTAL	VAR. DIA ANT. CTS. DLS/LIBRA	% VAR. DIARIA	COSTO PRIMA DLS/QUINTAL	
						CALL	PUT
SEP8	1.0780	109.32	2,017.46	-0.05	-0.05	0.31	2.49
DEC8	1.1095	112.52	2,076.41	-0.05	-0.05	5.66	4.64
MAR9	1.1420	115.81	2,137.24	-0.10	-0.09	6.81	7.52
MAY9	1.1650	118.15	2,180.28	-0.10	-0.09	8.79	7.17

9:34 AM



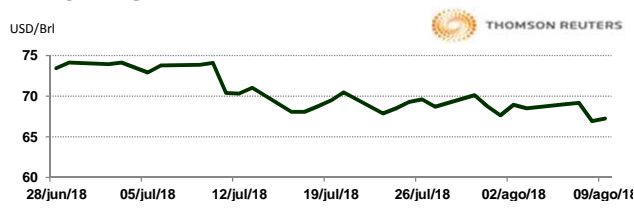
Llamada de apertura a la baja. Los futuros de café arábica del ICE se debilitan esta mañana por la fuerza del dólar y la baja del real. En otras noticias, Vietnam exportó 132,777 toneladas de café en junio, un 15% menos que el mes anterior, según datos de aduanas este jueves. El café arábica para septiembre cayó 0.35 centavo, o 0.3%, a \$1.0750 por libra. El café robusta para septiembre aumentó \$12, o el 0.7%, a \$1,667 la tonelada.

NEW YORK MERCANTILE EXCHANGE

CRUDO LIGERO WTI

CONTRATO	DÓLARES POR BARRIL	PESOS POR BARRIL	VAR. DIA ANT. CTS. DLS/BARRIL	% VAR.
SEP8	67.26	1,241.23	0.32	0.48
OCT8	66.62	1,229.42	0.37	0.56
NOV8	66.29	1,223.33	0.42	0.64
DEC8	65.99	1,217.79	0.45	0.69

9:34 AM



\* No son precios de apertura corresponden al cierre de la jornada previa.

Tipo de cambio de referencia para conversión: \$18.4542 pesos/dólar