

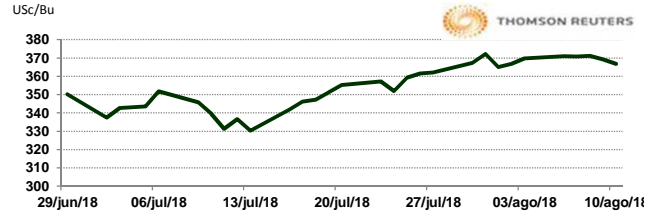


APERTURA DEL MERCADO DE FUTUROS
 CHICAGO BOARD OF TRADE

MAÍZ

CONTRATO	DÓLARES POR BUSHEL	DÓLARES POR TONELADA	PESOS POR TONELADA	VAR. DIA ANT. CTS. DLS/BUSHEL	% VAR. DIARIA	COSTO PRIMA DLS/TON	
						CALL	PUT
SEP8	3.6650	144.28	2,691.07	-2.75	-0.74	2.31	3.49
DEC8	3.8050	149.80	2,793.86	-2.25	-0.59	6.59	6.35
MAR9	3.9150	154.13	2,874.63	-2.50	-0.63	9.01	7.68
MAY9	3.9800	156.69	2,922.36	-2.75	-0.69	9.65	9.35

9:43 AM

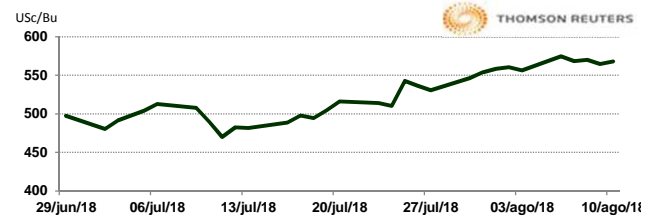


Llamada de apertura a la baja. Los futuros se mantienen sin cambios con signos de que una fuerte demanda mantenga la presión de las expectativas de una excelente cosecha de EE. UU. Hay resistencia técnica para el contrato de referencia del maíz.

TRIGO

CONTRATO	DÓLARES POR BUSHEL	DÓLARES POR TONELADA	PESOS POR TONELADA	VAR. DIA ANT. CTS. DLS/BUSHEL	% VAR. DIARIA	COSTO PRIMA DLS/TON	
						CALL	PUT
SEP8	5.6800	208.70	3,892.56	3.50	0.62	5.37	5.70
DEC8	5.9025	216.88	4,045.04	3.75	0.64	13.41	13.50
MAR9	6.1075	224.41	4,185.53	3.75	0.62	15.16	16.26
MAY9	6.1650	226.52	4,224.94	1.75	0.28	16.76	18.65

9:42 AM

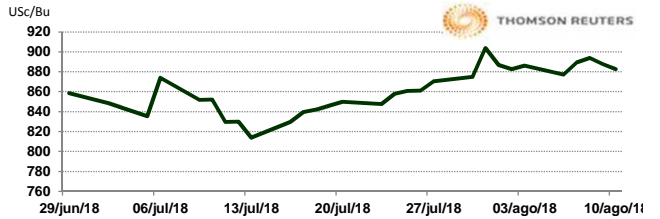


Llamada de apertura de estable al alza 2 centavos por bushel. Reafirmando las expectativas de que el USDA reducirá su estimación de producción y suministros mundiales de trigo en el informe mensual. Pero las ganancias se limitan ya que los operadores se muestran reacios a replantear nuevas posiciones antes de que se lance el informe.

SOYA

CONTRATO	DÓLARES POR BUSHEL	DÓLARES POR TONELADA	PESOS POR TONELADA	VAR. DIA ANT. CTS. DLS/BUSHEL	% VAR. DIARIA	COSTO PRIMA DLS/TON	
						CALL	PUT
AUG8	8.8275	324.36	6,049.58	-5.00	-0.56	OP. EXP.	OP. EXP.
SEP8	8.8550	325.37	6,068.42	-7.50	-0.84	7.95	5.01
NOV8	8.9625	329.32	6,142.09	-7.75	-0.86	11.80	13.23
JAN9	9.0775	333.54	6,220.91	-7.75	-0.85	16.44	13.41

9:24 AM

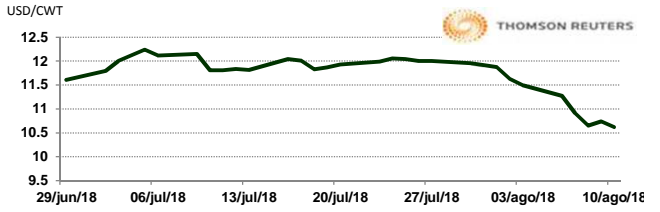


Llamada de apertura a la baja de 3 a 5 centavos por bushel. Hay ventas técnicas, las grandes expectativas de cultivo de EE. UU. y las continuas preocupaciones sobre la lucha comercial con China pesan en el mercado de la soya.

ARROZ

CONTRATO	DÓLARES POR CWT	DÓLARES POR TONELADA	PESOS POR TONELADA	VAR. DIA ANT. CTS. DLS/CWT	% VAR. DIARIA	COSTO PRIMA DLS/TON	
						CALL	PUT
SEP8	10.6150	234.02	4,364.75	-12.50	-1.16	5.62	2.54
NOV8	10.7850	237.77	4,434.65	-9.00	-0.83	8.10	6.45
JAN9	11.0750	244.16	4,553.89	0.00	0.00	9.31	7.66
MAR9	11.2450	247.91	4,623.79	0.00	0.00	7.66	6.67

9:42 AM

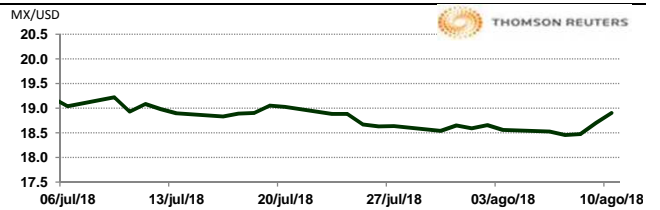


Llamada de apertura mixta a la baja. El mercado cae por los avances en la cosecha en EE.UU. India exportó alrededor de 3.15 millones de toneladas de arroz en los primeros tres meses del año fiscal 2018-19 (abril de 2018 - marzo de 2019), un aumento de alrededor de 4% en comparación con los 3.02 millones de toneladas exportados en el año fiscal 2017-18, según datos de APEDA. Las exportaciones de arroz de Vietnam en julio de 2018 disminuyeron de un mes a otro, según el Departamento General de Aduanas de Vietnam. Vietnam exportó alrededor de 444,235 toneladas en julio de 2018, menos que las 537,948 toneladas exportadas en junio de 2018. Las exportaciones de julio de 2018 disminuyeron en comparación con las 580,588 toneladas en julio de 2017.

TIPOS DE CAMBIO EMITIDOS POR EL BANCO DE MÉXICO

CONCEPTO	VARIACIÓN	COTIZACIÓN	% VAR. DIARIA
PESO/DÓLAR FIX	↑	18.6511	1.07
DÓLAR/EURO	↓	1.1427	1.1429
PESO/EURO	↓	21.3126	21.3163

9:43 AM



* No son precios de apertura corresponden al cierre de la jornada previa.

Tipo de cambio de referencia para conversión: \$18.6511 pesos/dólar

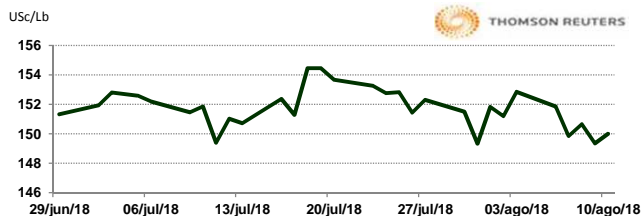


CHICAGO MERCANTILE EXCHANGE

BOVINO EN ENGORDA

CONTRATO	DÓLARES POR LIBRA	DÓLARES POR TONELADA	PESOS POR TONELADA	VAR. DIA ANT. CTS. DLS/LIBRA	% VAR. DIARIA	COSTO PRIMA DLS/TON	
						CALL	PUT
AUG8	1.5008	3,308.58	61,708.72	0.73	0.49	30.31	44.64
SEP8	1.4943	3,294.25	61,441.45	0.40	0.27	55.67	77.16
OCT8	1.4950	3,295.91	61,472.29	0.30	0.20	81.02	98.66
NOV8	1.4983	3,303.07	61,605.92	0.08	0.05	98.66	104.17

9:42 AM

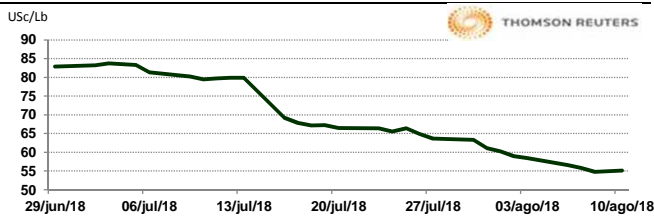


Llamada de apertura a la baja. Los futuros de ganado bovino en pie del CME cerraron a la baja este día por liquidaciones de posiciones largas. La debilidad de los precios de los físicos añade presión a los mercados. El reporte semanal de ventas de exportación fue nuevamente bueno y debería hacer que el USDA aumente su estimado anual en el reporte WASDE del día de hoy. El USDA mostró el acumulado de los sacrificios semanales al día jueves en 472,000 cabezas, siendo 5,000 cabezas más con respecto a la semana pasada y 9,000 cabezas por arriba del estimado del año pasado.

CERDO EN CANAL

CONTRATO	DÓLARES POR LIBRA	DÓLARES POR TONELADA	PESOS POR TONELADA	VAR. DIA ANT. CTS. DLS/LIBRA	% VAR. DIARIA	COSTO PRIMA DLS/TON	
						CALL	PUT
AUG8	0.5508	1,214.19	22,646.06	0.10	0.18	3.86	26.46
OCT8	0.5340	1,177.27	21,957.33	2.00	3.89	53.46	110.78
DEC8	0.4885	1,076.96	20,086.43	1.53	3.22	87.63	102.51
FEB9	0.5565	1,226.87	22,882.49	1.00	1.83	87.63	116.84

9:43 AM



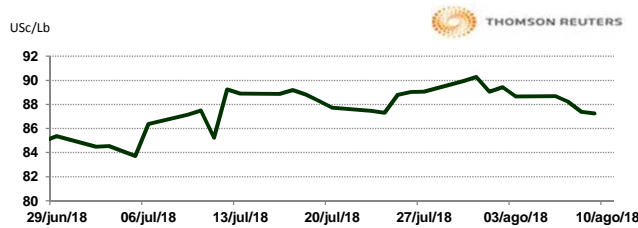
Llamada de apertura al alza. Los futuros de porcinos del CME suben esta mañana por los avances de los precios de los porcinos al mayoreo, los cuales ayer aumentaron en 48 centavos con respecto al estimado del miércoles. Fundamentalmente, el mercado sigue lidiando con los mismos problemas, incertidumbre sobre comercio exterior y un colapso en los mercados de contado, cayendo en 1.74 dólares el día de ayer vs la proyección del día miércoles. El acumulado semanal de sacrificios al día de hoy se mostró en 1.77 millones de cabezas, siendo 21,000 cabezas menos con respecto al estimado de la semana pasada y 47,000 más vs la proyección de hace un año.

INTERCONTINENTAL EXCHANGE - NEW YORK

ALGODÓN

CONTRATO	DÓLARES POR LIBRA	DÓLARES POR PACA	PESOS POR PACA	VAR. DIA ANT. CTS. DLS/LIBRA	% VAR. DIARIA	COSTO PRIMA DLS/PACA	
						CALL	PUT
OCT8	0.0000	0.00	0.00	0.00	0.00	14.40	13.10
DEC8	0.8722	436.10	8,133.74	-0.04	-0.05	22.00	20.70
MAR9	0.8766	438.30	8,174.78	-0.03	-0.03	26.50	28.05
MAY9	0.8780	439.00	8,187.83	-0.33	-0.37	30.85	30.20

9:43 AM

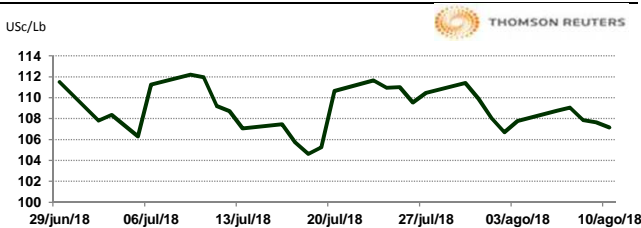


Llamada de apertura a la baja. Los futuros de algodón del ICE se debilitan esta mañana de viernes debido a la fuerza del dólar. En otras noticias, el informe semanal de ventas de exportación del USDA mostró 17,526 RB de ventas de exportación de algodón americano (Upland) en la última semana del periodo 17/18, con 176,600 pacas en ventas del periodo 18/19. El índice Cotlook A bajó desde el día anterior a 97.85 USc/lb. El AWP semanal del USDA se actualizó a 79.68 USc/lb.

CAFÉ

CONTRATO	DÓLARES POR LIBRA	DÓLARES POR QUINTAL	PESOS POR QUINTAL	VAR. DIA ANT. CTS. DLS/LIBRA	% VAR. DIARIA	COSTO PRIMA DLS/QUINTAL	
						CALL	PUT
SEP8	1.0715	108.66	2,026.69	-0.50	-0.46	2.73	0.04
DEC8	1.1015	111.71	2,083.44	-0.60	-0.54	5.55	4.79
MAR9	1.1325	114.85	2,142.07	-0.70	-0.61	6.72	7.79
MAY9	1.1570	117.33	2,188.41	-0.50	-0.43	9.00	7.78

9:43 AM



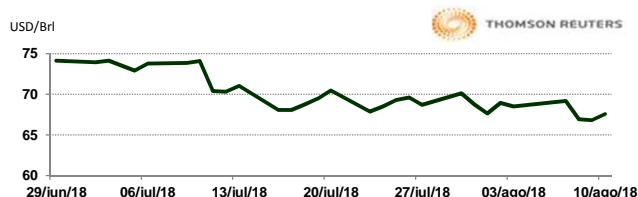
Llamada de apertura a la baja. Los futuros de café arábica del ICE se debilitan esta mañana por la fuerza del dólar. En sintonía, los precios también siguieron siendo presionados por los fondos que retiraron posiciones cortas. En otras noticias, Brasil exportó 2.03 millones de sacos de 60 kilos de café en julio en comparación con los 1.59 millones de sacos de hace un año, a pesar de algunas dificultades en los puertos que enfrentan los exportadores brasileños, dijo este viernes Cecafé. El café arábica para septiembre cayó 0.80 centavo, o 0.7%, a \$1.0685 por libra. El café robusta para septiembre bajó \$3 o 0.2% a \$1,668 la tonelada.

NEW YORK MERCANTILE EXCHANGE

CRUDO LIGERO WT1

CONTRATO	DÓLARES POR BARRIL	PESOS POR BARRIL	VAR. DIA ANT. CTS. DLS/BARRIL	% VAR.
SEP8	67.55	1,259.88	0.74	1.11
OCT8	66.87	1,247.20	0.73	1.10
NOV8	66.52	1,240.67	0.74	1.12
DEC8	66.21	1,234.89	0.73	1.11

9:43 AM



* No son precios de apertura corresponden al cierre de la jornada previa.

Tipo de cambio de referencia para conversión: \$18.6511 pesos/dólar