

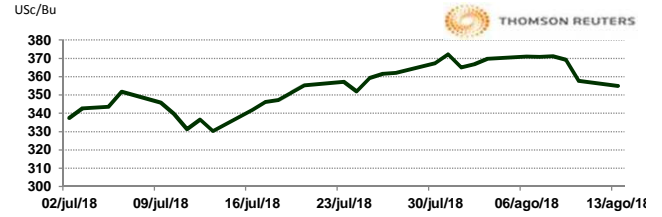


APERTURA DEL MERCADO DE FUTUROS
 CHICAGO BOARD OF TRADE

MAÍZ

CONTRATO	DÓLARES POR BUSHEL	DÓLARES POR TONELADA	PESOS POR TONELADA	VAR. DIA ANT. CTS. DLS/BUSHEL	% VAR. DIARIA	COSTO PRIMA DLS/TON	
						CALL	PUT
SEP8	3.5475	139.66	2,643.37	-3.00	-0.84	3.05	1.03
DEC8	3.6900	145.27	2,749.55	-2.75	-0.74	5.61	5.76
MAR9	3.8000	149.60	2,831.51	-3.25	-0.85	7.82	7.53
MAY9	3.8700	152.36	2,883.67	-3.25	-0.83	8.37	9.45

9:40 AM

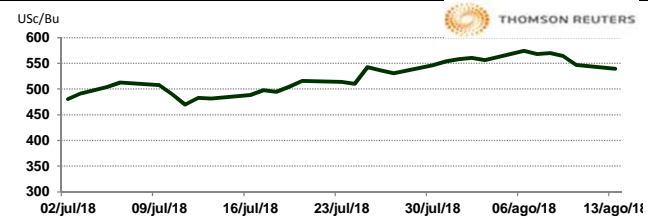


Llamada de apertura a la baja de 2 a 5 centavos de dólar por bushel. Los pronósticos del buen clima en gran parte del Medio Oeste de Estados Unidos pesan en el mercado del maíz junto con las pérdidas en el trigo y la soya. Los futuros de maíz de CBOT en septiembre cayeron por debajo del promedio móvil de 20 días durante las operaciones de un día.

TRIGO

CONTRATO	DÓLARES POR BUSHEL	DÓLARES POR TONELADA	PESOS POR TONELADA	VAR. DIA ANT. CTS. DLS/BUSHEL	% VAR. DIARIA	COSTO PRIMA DLS/TON	
						CALL	PUT
SEP8	5.3925	198.14	3,750.26	-7.50	-1.37	3.81	4.64
DEC8	5.6125	206.22	3,903.26	-8.25	-1.45	10.61	11.34
MAR9	5.8275	214.12	4,052.79	-8.25	-1.40	16.44	12.45
MAY9	5.9075	217.06	4,108.42	-8.00	-1.34	18.05	14.88

9:40 AM

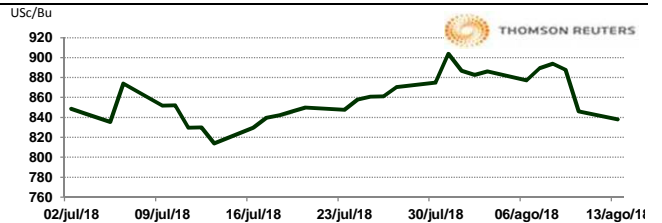


Llamada de apertura a la baja de 10 a 14 centavos de dólar por bushel. Los operadores se desarrollan en posiciones alcistas acumuladas en el trigo durante las últimas semanas, ya que el informe del USDA no redujo las expectativas de producción de trigo en la cantidad esperada. Los datos de la Commodity Futures Trading Commission publicados el viernes mostraron que los grandes especuladores tenían la mayor participación neta en el trigo en seis años.

SOYA

CONTRATO	DÓLARES POR BUSHEL	DÓLARES POR TONELADA	PESOS POR TONELADA	VAR. DIA ANT. CTS. DLS/BUSHEL	% VAR. DIARIA	COSTO PRIMA DLS/TON	
						CALL	PUT
AUG8	8.3800	307.91	5,827.95	-8.00	-0.95	OP. EXP.	OP. EXP.
SEP8	8.5150	312.87	5,921.83	0.75	0.09	3.26	6.75
NOV8	8.6300	317.10	6,001.81	1.25	0.15	11.76	10.43
JAN9	8.7525	321.60	6,087.01	1.75	0.20	11.85	17.09

9:28 AM

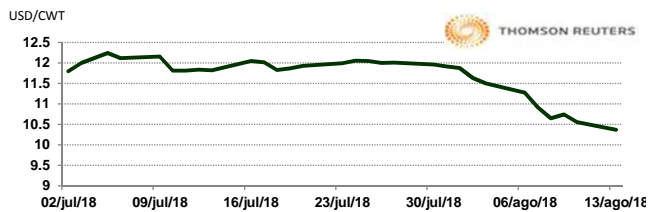


Llamada de apertura mixta de 6 a 10 centavos de dólar por bushel. Se espera una venta de seguimiento en medio de un pronóstico para una cosecha récord de los EE. UU. El contrato más activo, Sv1, alcanzó el nivel más bajo desde el 18 de julio durante el intercambio nocturno. La Bolsa de Chicago informó 191 entregas en contra de expirar.

ARROZ

CONTRATO	DÓLARES POR CWT	DÓLARES POR TONELADA	PESOS POR TONELADA	VAR. DIA ANT. CTS. DLS/CWT	% VAR. DIARIA	COSTO PRIMA DLS/TON	
						CALL	PUT
SEP8	10.3650	228.51	4,325.06	-18.50	-1.75	5.57	2.26
NOV8	10.5300	232.15	4,393.91	-15.50	-1.45	7.88	6.01
JAN9	10.8000	238.10	4,506.58	-9.00	-0.83	9.09	7.11
MAR9	11.0600	243.83	4,615.07	0.00	0.00	7.55	6.28

9:39 AM

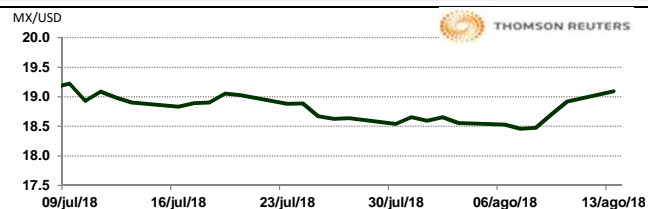


Llamada de apertura a la baja. Los futuros de arroz de CBOT se encuentran presionados por las ideas de que la cosecha continuara si ningún problema. Los mercados financieros mundiales se mantienen a la defensiva a medida que el empeoramiento de la crisis monetaria de Turquía aumenta los temores de un contagio económico global que desacelere el crecimiento. El fortalecimiento del dólar de EE.UU., la actual guerra comercial de EE.UU.-China y las preocupaciones sobre la economía mundial aumentarán la presión sobre los granos para comenzar la semana. "El trato con México está saliendo muy bien", mencionó el presidente Trump el viernes por la noche, México aún tiene muchos asuntos bilaterales por resolver esta semana antes de que Canadá se una a las conversaciones del TLCAN, dijo el viernes el ministro de Economía mexicano Guajardo.

TIPOS DE CAMBIO EMITIDOS POR EL BANCO DE MÉXICO

CONCEPTO	VARIACIÓN	COTIZACIÓN	% VAR. DIARIA
PESO/DÓLAR FIX	↑	18.9273	1.48
DÓLAR/EURO	↑	1.1428	1.1431
PESO/EURO	↑	21.6301	21.6358

9:40 AM



* No son precios de apertura corresponden al cierre de la jornada previa.

Tipo de cambio de referencia para conversión: \$18.9273 pesos/dólar

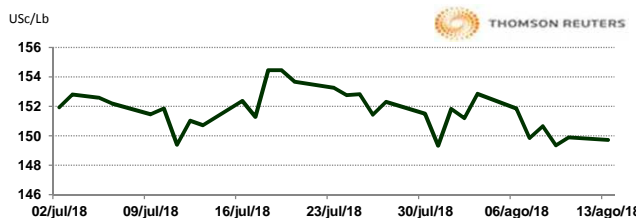


CHICAGO MERCANTILE EXCHANGE

BOVINO EN ENGORDA

CONTRATO	DÓLARES POR LIBRA	DÓLARES POR TONELADA	PESOS POR TONELADA	VAR. DIA ANT. CTS. DLS/LIBRA	% VAR. DIARIA	COSTO PRIMA DLS/TON	
						CALL	PUT
AUG8	1.4975	3,301.42	62,486.94	-0.15	-0.10	33.62	35.83
SEP8	1.4850	3,273.86	61,965.34	-1.03	-0.69	83.78	50.16
OCT8	1.4848	3,273.31	61,954.91	-1.00	-0.67	108.03	75.51
NOV8	1.4903	3,285.43	62,184.41	-0.90	-0.60	100.31	101.96

9:40 AM

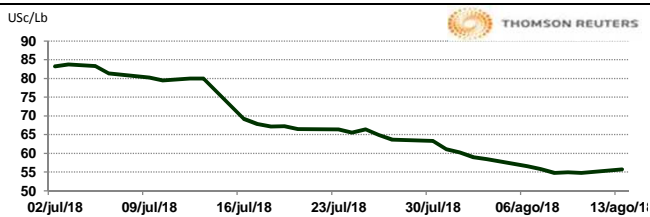


Llamada de apertura a la baja. Los futuros de ganado bovino en pie del CME se debilitan esta mañana por los incrementos en la producción. Sin embargo, el mercado encuentra soporte en su promedio móvil de 40 y 100 días. La fuerza de la demanda añade soporte a los precios. El viernes, el USDA actualizó sus datos mensuales de oferta y demanda. La producción 2018 de carne de res fue reducida en 56 millones de libras, aduciendo un lento ritmo de mercadeo desde julio, mientras aumentó el estimado de producción 2019 en 30 millones de libras señalando mayores pesos de canales. La proyección de importación 2018 disminuyó en 15 millones de libras, mientras la de exportación aumentó 54 millones de libras. Su proyección de exportación 2018 aumenta ahora 9% contra 2017. El acumulado actual de exportación a la fecha aumenta 15%, así que incluso esta proyección revisada de exportación podría ser demasiado conservadora.

CERDO EN CANAL

CONTRATO	DÓLARES POR LIBRA	DÓLARES POR TONELADA	PESOS POR TONELADA	VAR. DIA ANT. CTS. DLS/LIBRA	% VAR. DIARIA	COSTO PRIMA DLS/TON	
						CALL	PUT
AUG8	0.5570	1,227.97	23,242.22	0.90	1.64	3.86	27.01
OCT8	0.5350	1,179.47	22,324.21	2.33	4.54	47.40	109.68
DEC8	0.4985	1,099.00	20,801.16	2.38	5.00	68.89	124.56
FEB9	0.5608	1,236.24	23,398.70	2.10	3.89	84.88	128.97

9:40 AM



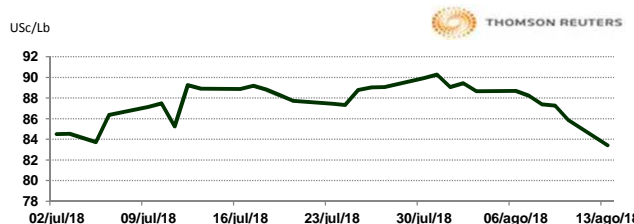
Llamada de apertura al alza. Los futuros de porcino del CME se fortalecen por la fuerza de la demanda. Sin embargo, los avances son frenados por los retrocesos de los precios de los físicos y de los precios de los porcinos al mayoreo. El sacrificio de la semana pasada totalizó 2.32 millones de cabezas, comparado con 2.333 millones la semana anterior, aunque aún sigue manteniéndose 2.1% sobre el año pasado. El reporte mensual de oferta y demanda del USDA no incluyó ninguna sorpresa importante, con una ligera reducción de 36 millones de libras en la producción 2018 y un incremento más sustancial de 175 millones de libras en el estimado de producción 2019.

INTERCONTINENTAL EXCHANGE - NEW YORK

ALGODÓN

CONTRATO	DÓLARES POR LIBRA	DÓLARES POR PACA	PESOS POR PACA	VAR. DIA ANT. CTS. DLS/LIBRA	% VAR. DIARIA	COSTO PRIMA DLS/PACA	
						CALL	PUT
OCT8	0.8341	417.05	7,893.63	-2.45	-2.85	20.75	6.45
DEC8	0.8332	416.60	7,885.11	-1.91	-2.24	23.85	12.70
MAR9	0.8379	418.95	7,929.59	-1.92	-2.24	28.90	20.35
MAY9	0.8425	421.25	7,973.13	-1.92	-2.23	33.75	22.90

9:40 AM

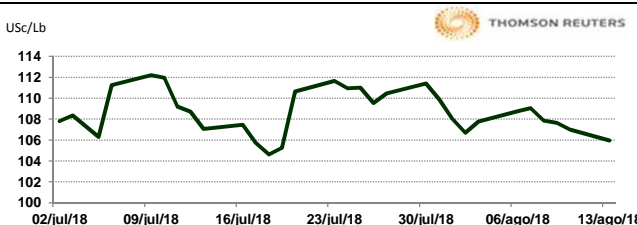


Llamada de apertura a la baja. Los futuros de algodón del ICE se debilitan esta mañana de lunes debido a la baja del crudo. En otras noticias, el informe de USDA de producción de cosecha mostró que la producción proyectada aumentó de 740,000 pacas a 19.24 millones de pacas. El número de existencias finales de EE.UU. subió de 600,000 pacas a 4.6 millones. Las existencias finales mundiales se redujeron a 77.1 millones de pacas. El índice Cotlook A a 97.20 USc/lb.

CAFÉ

CONTRATO	DÓLARES POR LIBRA	DÓLARES POR QUINTAL	PESOS POR QUINTAL	VAR. DIA ANT. CTS. DLS/LIBRA	% VAR. DIARIA	COSTO PRIMA DLS/QUINTAL	
						CALL	PUT
SEP8	1.0595	107.45	2,033.67	-1.05	-0.98	OP. EXP.	OP. EXP.
DEC8	1.0890	110.44	2,090.30	-1.15	-1.04	5.13	5.08
MAR9	1.1205	113.63	2,150.76	-1.25	-1.10	8.48	5.13
MAY9	1.1450	116.12	2,197.79	-1.15	-0.99	8.54	7.88

9:40 AM



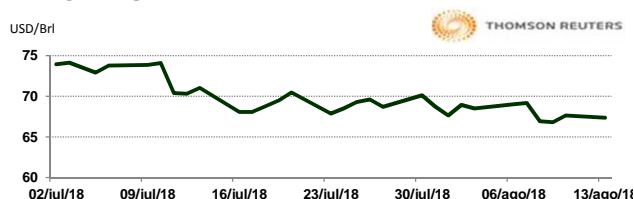
Llamada de apertura a la baja. Los futuros de café arábica del ICE se debilitan esta mañana por la baja del real. En otras noticias, el precio premium del café arábica en Colombia, este mes alcanzó su nivel más alto en más de cinco años luego de que el contrato de futuros de referencia cayera por debajo del costo de producción del país. El café arábica para diciembre, bajó 1.40 centavos, o 1.3%, a \$1.0865 por libra. El café robusta para septiembre bajó \$3, o 0.2%, a \$1,671 la tonelada.

NEW YORK MERCANTILE EXCHANGE

CRUDO LIGERO WT1

CONTRATO	DÓLARES POR BARRIL	PESOS POR BARRIL	VAR. DIA ANT. CTS. DLS/BARRIL	% VAR.
SEP8	67.33	1,274.38	-0.30	-0.44
OCT8	66.65	1,261.50	-0.29	-0.43
NOV8	66.31	1,255.07	-0.23	-0.35
DEC8	66.00	1,249.20	-0.21	-0.32

9:40 AM



* No son precios de apertura corresponden al cierre de la jornada previa.

Tipo de cambio de referencia para conversión: \$18.9273 pesos/dólar