



ASERCA

**COORDINACION GENERAL DE ADMINISTRACIÓN DE RIESGOS DE PRECIOS
ANTES DIRECCION GENERAL DE OPERACIONES FINANCIERAS**

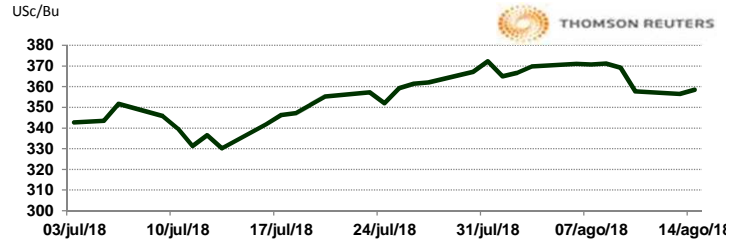
14 de agosto de 2018

**APERTURA DEL MERCADO DE FUTUROS
CHICAGO BOARD OF TRADE**

MAÍZ

CONTRATO	DÓLARES POR BUSHEL	DÓLARES POR TONELADA	PESOS POR TONELADA	VAR. DIA ANT. CTS. DLS/BUSHEL	% VAR. DIARIA	COSTO PRIMA DLS/TON	
						CALL	PUT
SEP8	3.5850	141.14	2,706.99	2.00	0.56	1.53	1.97
DEC8	3.7250	146.65	2,812.70	2.00	0.54	5.95	4.82
MAR9	3.8400	151.17	2,899.53	2.00	0.52	8.46	7.18
MAY9	3.9100	153.93	2,952.39	2.25	0.58	8.56	8.86

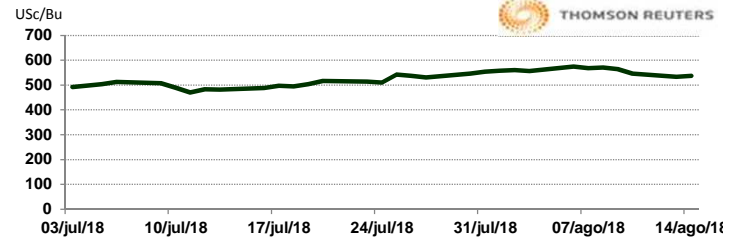
9:34 AM



TRIGO

CONTRATO	DÓLARES POR BUSHEL	DÓLARES POR TONELADA	PESOS POR TONELADA	VAR. DIA ANT. CTS. DLS/BUSHEL	% VAR. DIARIA	COSTO PRIMA DLS/TON	
						CALL	PUT
SEP8	5.3725	197.41	3,786.26	3.75	0.70	3.26	5.14
DEC8	5.5700	204.66	3,925.45	3.50	0.63	10.10	11.76
MAR9	5.7825	212.47	4,075.20	2.75	0.48	13.23	14.88
MAY9	5.8775	215.96	4,142.16	2.50	0.43	15.25	16.99

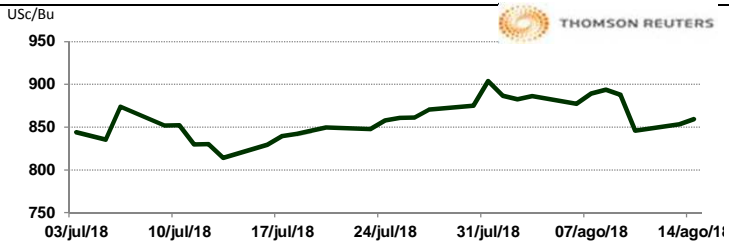
9:34 AM



SOYA

CONTRATO	DÓLARES POR BUSHEL	DÓLARES POR TONELADA	PESOS POR TONELADA	VAR. DIA ANT. CTS. DLS/BUSHEL	% VAR. DIARIA	COSTO PRIMA DLS/TON	
						CALL	PUT
AUG8	8.5925	315.72	6,055.55	5.75	0.67	OP. EXP.	OP. EXP.
SEP8	8.6475	317.74	6,094.31	7.50	0.87	5.14	3.35
NOV8	8.7650	322.06	6,177.11	7.75	0.89	9.60	12.03
JAN9	8.8850	326.47	6,261.68	7.75	0.88	14.42	13.64

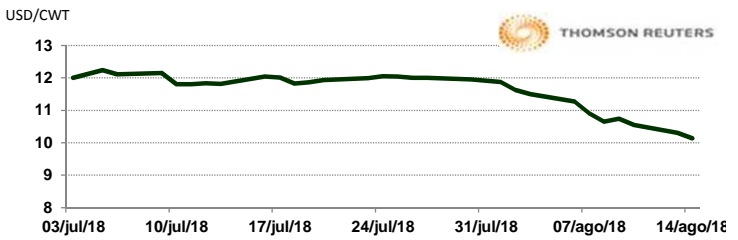
8:47 AM



ARROZ

CONTRATO	DÓLARES POR CWT	DÓLARES POR TONELADA	PESOS POR TONELADA	VAR. DIA ANT. CTS. DLS/CWT	% VAR. DIARIA	COSTO PRIMA DLS/TON	
						CALL	PUT
SEP8	10.1300	223.33	4,283.46	-17.50	-1.70	4.63	2.31
NOV8	10.3200	227.52	4,363.80	-14.00	-1.34	7.39	6.06
JAN9	10.5500	232.59	4,461.06	-12.00	-1.12	9.20	7.66
MAR9	10.8400	238.98	4,583.68	0.00	0.00	9.09	8.21

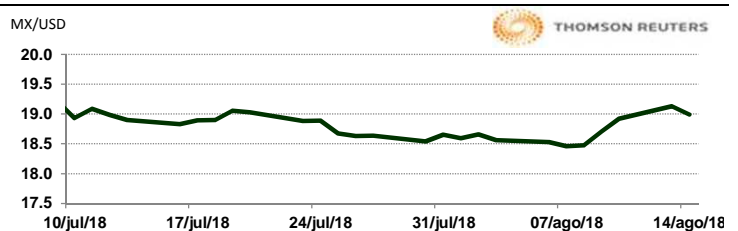
9:34 AM



TIPOS DE CAMBIO EMITIDOS POR EL BANCO DE MÉXICO

CONCEPTO	VARIACIÓN	COTIZACIÓN	% VAR. DIARIA
PESO/DÓLAR FIX	↑	19.1801	1.34
DÓLAR/EURO	↓	1.1385	1.1386
PESO/EURO	↓	21.8365	21.8385

9:34 AM



* No son precios de apertura corresponden al cierre de la jornada previa.

Tipo de cambio de referencia para conversión: \$19.1801 pesos/dólar



ASERCA

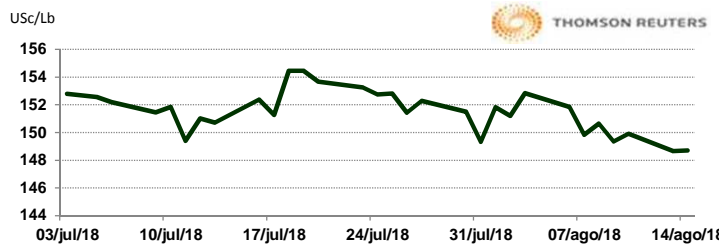
COORDINACION GENERAL DE ADMINISTRACIÓN DE RIESGOS DE PRECIOS ANTES DIRECCION GENERAL DE OPERACIONES FINANCIERAS

CHICAGO MERCANTILE EXCHANGE

BOVINO EN ENGORDA

CONTRATO	DÓLARES POR LIBRA	DÓLARES POR TONELADA	PESOS POR TONELADA	VAR. DIA ANT. CTS. DLS/LIBRA	% VAR. DIARIA	COSTO PRIMA DLS/TON	
						CALL	PUT
AUG8	1.4870	3,278.27	62,877.55	0.05	0.03	41.89	27.56
SEP8	1.4810	3,265.04	62,623.84	-0.35	-0.24	70.00	60.08
OCT8	1.4815	3,266.14	62,644.98	-0.80	-0.54	101.41	80.47
NOV8	1.4850	3,273.86	62,792.98	-0.93	-0.62	118.50	87.08

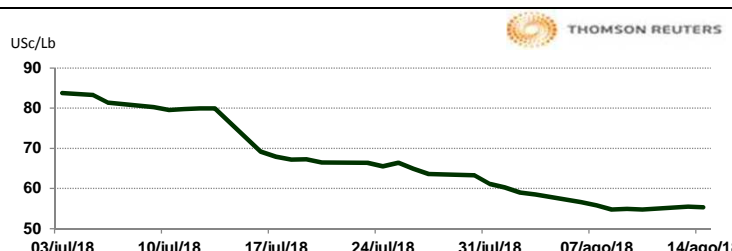
9:32 AM



CERDO EN CANAL

CONTRATO	DÓLARES POR LIBRA	DÓLARES POR TONELADA	PESOS POR TONELADA	VAR. DIA ANT. CTS. DLS/LIBRA	% VAR. DIARIA	COSTO PRIMA DLS/TON	
						CALL	PUT
AUG8	0.5535	1,220.26	23,404.65	-0.18	-0.32	1.10	11.57
OCT8	0.5265	1,160.73	22,262.96	1.00	1.94	70.55	78.26
DEC8	0.4938	1,088.53	20,878.14	0.80	1.65	81.57	112.99
FEB9	0.5563	1,226.32	23,520.94	0.98	1.78	93.70	123.46

9:33 AM

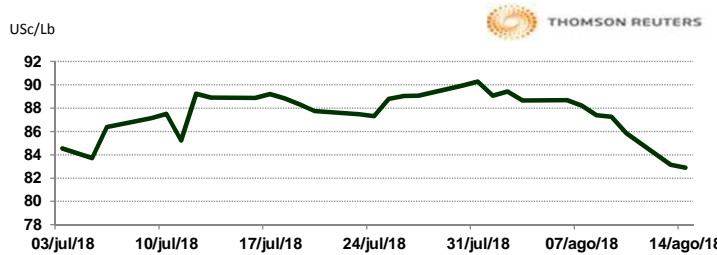


INTERCONTINENTAL EXCHANGE - NEW YORK

ALGODÓN

CONTRATO	DÓLARES POR LIBRA	DÓLARES POR PACA	PESOS POR PACA	VAR. DIA ANT. CTS. DLS/LIBRA	% VAR. DIARIA	COSTO PRIMA DLS/PACA	
						CALL	PUT
OCT8	0.8290	414.50	7,950.15	-0.24	-0.29	12.55	11.85
DEC8	0.8316	415.80	7,975.09	0.40	0.48	17.20	18.40
MAR9	0.8349	417.45	8,006.73	0.29	0.35	23.80	22.80
MAY9	0.8385	419.25	8,041.26	0.15	0.18	25.90	27.40

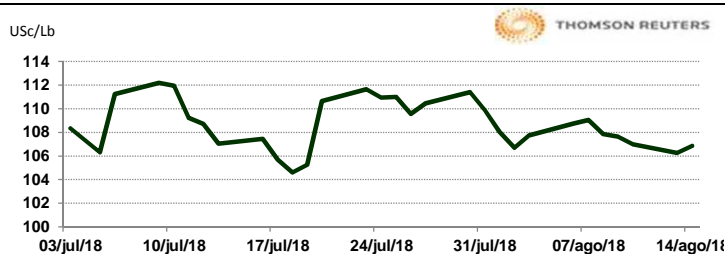
9:34 AM



CAFÉ

CONTRATO	DÓLARES POR LIBRA	DÓLARES POR QUINTAL	PESOS POR QUINTAL	VAR. DIA ANT. CTS. DLS/LIBRA	% VAR. DIARIA	COSTO PRIMA DLS/QUINTAL	
						CALL	PUT
SEP8	1.0685	108.36	2,078.34	0.60	0.56	OP. EXP.	OP. EXP.
DEC8	1.1010	111.66	2,141.56	0.80	0.73	5.00	5.71
MAR9	1.1330	114.90	2,203.80	0.75	0.67	6.29	8.77
MAY9	1.1570	117.33	2,250.48	0.80	0.70	8.25	8.36

9:34 AM

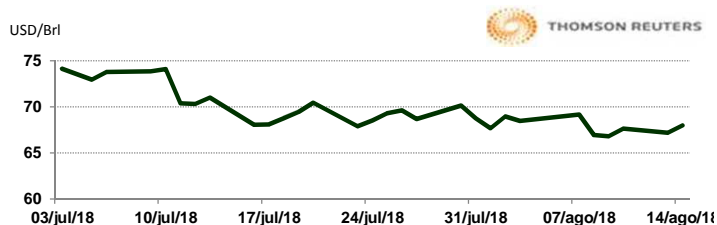


NEW YORK MERCANTILE EXCHANGE

CRUDO LIGERO WTI

CONTRATO	DÓLARES POR BARRIL	PESOS POR BARRIL	VAR. DIA ANT. CTS. DLS/BARRIL	% VAR.
SEP8	67.97	1,303.67	0.77	1.15
OCT8	67.31	1,291.01	0.74	1.11
NOV8	66.95	1,284.11	0.74	1.12
DEC8	66.62	1,277.78	0.74	1.12

9:34 AM



* No son precios de apertura corresponden al cierre de la jornada previa.

Tipo de cambio de referencia para conversión: \$19.1801 pesos/dólar