

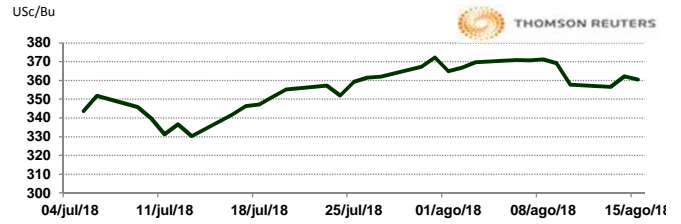


APERTURA DEL MERCADO DE FUTUROS
 CHICAGO BOARD OF TRADE

MAÍZ

CONTRATO	DÓLARES POR BUSHEL	DÓLARES POR TONELADA	PESOS POR TONELADA	VAR. DIA ANT. CTS. DLS/BUSHEL	% VAR. DIARIA	COSTO PRIMA DLS/TON	
						CALL	PUT
SEP8	3.6050	141.92	2,696.15	-1.75	-0.48	1.62	1.18
DEC8	3.7475	147.53	2,802.72	-1.75	-0.46	6.54	4.23
MAR9	3.8625	152.06	2,888.73	-1.75	-0.45	7.18	8.22
MAY9	3.9300	154.72	2,939.21	-1.75	-0.44	9.69	7.87

9:40 AM

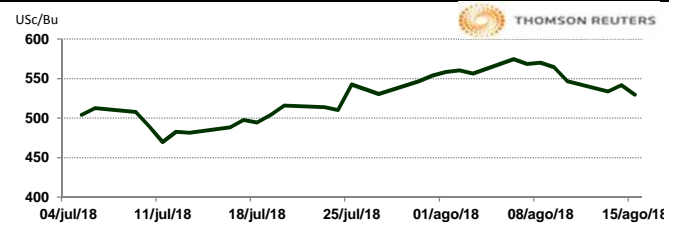


Llamada de apertura a la baja de 2 a 3 centavos por bushel. Los pronósticos apuntan a lluvia y el clima frío, beneficiosas para el desarrollo de los cultivos, en todo el Medio Oeste de Estados Unidos, lo que pesan en el mercado del maíz. Los futuros de maíz de CBOT en septiembre tocaron la resistencia a una media móvil de 20 días durante la sesión de negociación durante la noche.

TRIGO

CONTRATO	DÓLARES POR BUSHEL	DÓLARES POR TONELADA	PESOS POR TONELADA	VAR. DIA ANT. CTS. DLS/BUSHEL	% VAR. DIARIA	COSTO PRIMA DLS/TON	
						CALL	PUT
SEP8	5.2950	194.56	3,696.07	-12.25	-2.26	3.31	3.31
DEC8	5.5025	202.18	3,840.92	-11.00	-1.96	13.04	10.75
MAR9	5.7175	210.08	3,990.99	-11.00	-1.89	16.08	11.44
MAY9	5.8125	213.57	4,057.31	-11.00	-1.86	18.05	13.60

9:40 AM

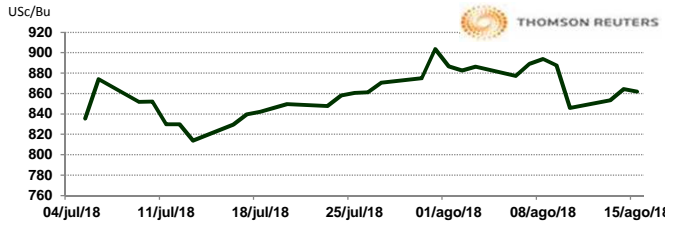


Llamada de apertura a la baja de 2 a 5 centavos por bushel. El dólar presenta firmeza lo que presiona a los futuros de trigo ya que los inversores administran la volatilidad en lo activos de sus carteras. El trigo rojo suave de invierno golpeó la resistencia el promedio móvil de 20 días durante la noche.

SOYA

CONTRATO	DÓLARES POR BUSHEL	DÓLARES POR TONELADA	PESOS POR TONELADA	VAR. DIA ANT. CTS. DLS/BUSHEL	% VAR. DIARIA	COSTO PRIMA DLS/TON	
						CALL	PUT
SEP8	8.6175	316.64	6,015.28	-6.50	-0.75	4.46	4.00
NOV8	8.7325	320.86	6,095.56	-6.50	-0.74	9.05	12.22
JAN9	8.8525	325.27	6,179.32	-6.50	-0.73	16.44	12.49
MAR9	8.9600	329.22	6,254.36	-6.00	-0.67	15.80	16.26

9:40 AM

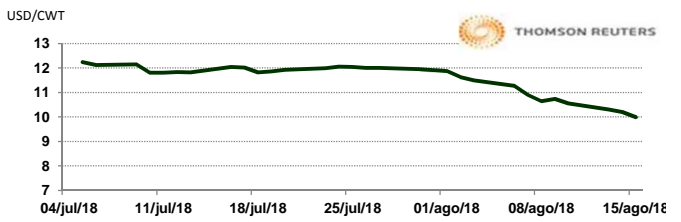


Llamada de apertura a la baja de 6 a 7 centavos de dólar por bushel. El mercado retrocede después de dos días de ganancias a medida que las previsiones meteorológicas refuerzan las expectativas de una excelente cosecha de soya en el Medio Oeste de EE. UU. El contrato de soja de referencia de noviembre bajó después de tocar resistencia cerca del promedio móvil de 20 días durante la noche.

ARROZ

CONTRATO	DÓLARES POR CWT	DÓLARES POR TONELADA	PESOS POR TONELADA	VAR. DIA ANT. CTS. DLS/CWT	% VAR. DIARIA	COSTO PRIMA DLS/TON	
						CALL	PUT
SEP8	9.9800	220.02	4,179.81	-21.50	-2.11	5.62	1.32
NOV8	10.1700	224.21	4,259.39	-22.50	-2.16	9.26	4.96
JAN9	10.4050	229.39	4,357.81	-21.00	-1.98	10.86	6.12
MAR9	10.7000	235.89	4,481.36	-11.00	-1.02	8.76	8.54

9:40 AM

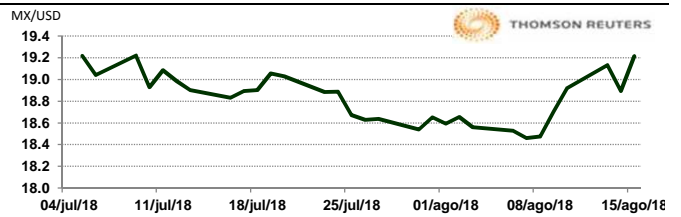


Llamada de apertura a la baja. Los futuros de arroz de Chicago caen debido a que el dólar estadounidense se fortalece nuevamente ante las principales divisas, alcanzando el nivel más alto de los últimos 13 meses; la economía de EE.UU. se mantiene fuerte hay altas probabilidades de que suba la tasa de interés de referencia la FED en su reunión del mes de septiembre y el euro se debilita por impacto que tendrá sobre algunos bancos de Europa la crisis financiera en Turquía. La lira turca ha perdido más 40% de su valor en lo que va del año, esta mañana el Gobierno turco ha anunciado que impone aranceles del 140% a los autos estadounidenses, 120% a las bebidas alcohólicas y 60% a los cigarrillos de EE.UU. También suben al doble los aranceles al arroz, cosméticos y al carbón.

TIPOS DE CAMBIO EMITIDOS POR EL BANCO DE MÉXICO

CONCEPTO	VARIACIÓN	COTIZACIÓN		% VAR. DIARIA
PESO/DÓLAR FIX	↓	18.9973		-0.95
DÓLAR/EURO	↓	1.1323	1.1326	-0.17
PESO/EURO	↓	21.5106	21.5163	-0.17

9:40 AM



* No son precios de apertura corresponden al cierre de la jornada previa.

Tipo de cambio de referencia para conversión: \$18.9973 pesos/dólar



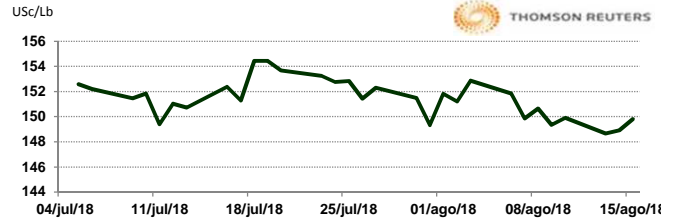
CHICAGO MERCANTILE EXCHANGE

BOVINO EN ENGORDA

CONTRATO	DÓLARES POR LIBRA	DÓLARES POR TONELADA	PESOS POR TONELADA	VAR. DIA ANT. CTS. DLS/LIBRA	% VAR. DIARIA	COSTO PRIMA DLS/TON	
						CALL	PUT
AUG8	1.4980	3,302.52	62,738.98	0.88	0.59	19.84	43.54
SEP8	1.5003	3,307.48	62,833.21	1.35	0.91	47.95	77.16
OCT8	1.5000	3,306.93	62,822.74	1.10	0.74	75.51	99.76
NOV8	1.5020	3,311.34	62,906.50	0.95	0.64	89.84	106.37

9:40 AM

Llamada de apertura al alza. Los futuros de ganado bovino en pie del CME suben por los avances de los cortes de carne de res al mayoreo. El mercado se encuentra vulnerable a más pérdidas por el panorama bajista de oferta y demanda, entre ellos el incremento de la producción y la caída de precios en el mercado físico. Para el cuarto trimestre se espera una producción de 3,204,627.48 t.m., es decir 5% más que el cuarto trimestre del año pasado y sería la producción más alta de los últimos 21 años. Generalmente, la producción en ese trimestre tiende a caer entre 68,038 a t.m. 158,757.33 t.m. pero para este año se espera que suba 102,058.28 t.m.

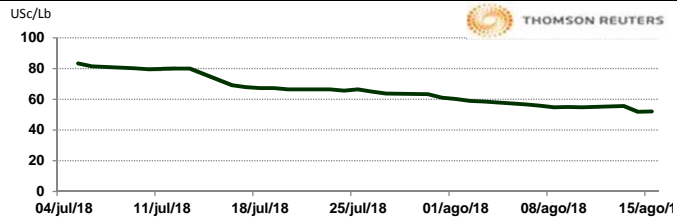


CERDO EN CANAL

CONTRATO	DÓLARES POR LIBRA	DÓLARES POR TONELADA	PESOS POR TONELADA	VAR. DIA ANT. CTS. DLS/LIBRA	% VAR. DIARIA	COSTO PRIMA DLS/TON	
						CALL	PUT
OCT8	0.5210	1,148.61	21,820.43	0.25	0.48	67.79	71.10
DEC8	0.4898	1,079.71	20,511.63	0.33	0.67	100.86	86.53
FEB9	0.5538	1,220.81	23,192.06	0.15	0.27	97.55	114.64
APR9	0.6195	1,365.76	25,945.79	0.08	0.12	109.68	112.44

9:40 AM

Llamada de apertura al alza. Los futuros de porcinos del CME avanzan por la fuerza de las exportaciones. Tyson, el mayor proveedor de carne de Estados Unidos, reportó un aumento del 21% en sus ganancias trimestrales, pero recortó su pronóstico de ganancias para el año una semana antes. Pilgrim's, el segundo procesador de pollo más grande de Estados Unidos, informó la semana pasada una caída del 54% en las ganancias del segundo trimestre. Para la empresa Sanderson, se estima que sus ganancias trimestrales disminuirán en casi tres cuartas partes respecto del año anterior cuando de a conocer su informe de resultados.



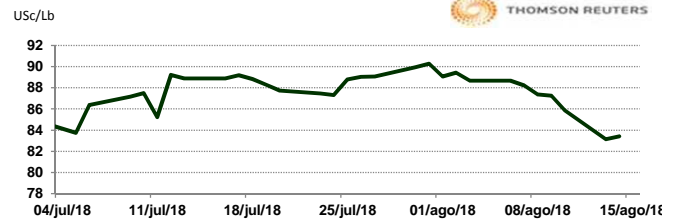
INTERCONTINENTAL EXCHANGE - NEW YORK

ALGODÓN

CONTRATO	DÓLARES POR LIBRA	DÓLARES POR PACA	PESOS POR PACA	VAR. DIA ANT. CTS. DLS/LIBRA	% VAR. DIARIA	COSTO PRIMA DLS/PACA	
						CALL	PUT
OCT8	0.0000	0.00	0.00	0.00	0.00	13.05	11.00
DEC8	0.8212	410.60	7,800.29	-0.92	-1.11	20.35	15.15
MAR9	0.8227	411.35	7,814.54	-0.87	-1.05	25.95	20.25
MAY9	0.8255	412.75	7,841.14	-0.87	-1.04	27.25	25.15

9:40 AM

Llamada de apertura a la baja. Los futuros de algodón del ICE se debilitan esta mañana de miércoles por la fuerza del dólar y la baja del crudo. En otras noticias, el informe del lunes sobre el progreso de los cultivos mostró que el 17% de las cápsulas de la cosecha de algodón de Texas se estaban abriendo. El índice Cotlook A cayó desde el día anterior a 95.25 US\$/ lb.

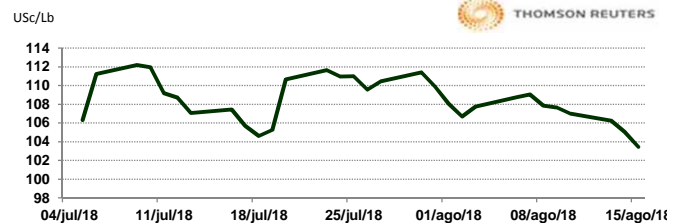


CAFÉ

CONTRATO	DÓLARES POR LIBRA	DÓLARES POR QUINTAL	PESOS POR QUINTAL	VAR. DIA ANT. CTS. DLS/LIBRA	% VAR. DIARIA	COSTO PRIMA DLS/QUINTAL	
						OP. EXP.	OP. EXP.
SEP8	1.0340	104.86	1,992.07	-1.65	-1.57	OP. EXP.	OP. EXP.
DEC8	1.0685	108.36	2,058.53	-1.65	-1.52	6.78	3.24
MAR9	1.1010	111.66	2,121.15	-1.65	-1.48	7.77	5.99
MAY9	1.1245	114.04	2,166.42	-1.60	-1.40	10.05	5.94

9:40 AM

Llamada de apertura a la baja. Los futuros de café arábica del ICE se debilitan esta mañana por la baja del real y la fuerza del dólar. En otras noticias, Cooxupé de Brasil, la cooperativa de café más grande del mundo, dijo este miércoles que el 77.8% de la superficie plantada de café ha sido cosechada este año. Ese va a la zaga del 87.9% al mismo tiempo del año pasado, pero la cosecha se ve mucho más grande este año. El café arábica para diciembre bajó 0.15 centavos, o 0.14%, a \$1.0835 por libra. El café robusta para noviembre cayó \$17, o 1.05% a \$1,603 por tonelada.

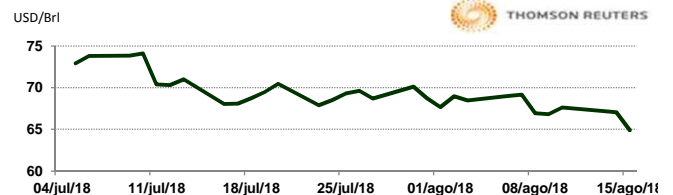


NEW YORK MERCANTILE EXCHANGE

CRUDO LIGERO WTI

CONTRATO	DÓLARES POR BARRIL	PESOS POR BARRIL	VAR. DIA ANT. CTS. DLS/BARRIL	% VAR.
SEP8	64.89	1,232.73	-2.15	-3.21
OCT8	64.28	1,221.15	-2.05	-3.09
NOV8	64.03	1,216.40	-1.97	-2.98
DEC8	63.81	1,212.22	-1.90	-2.89

9:40 AM



* No son precios de apertura corresponden al cierre de la jornada previa.

Tipo de cambio de referencia para conversión: \$18.9973 pesos/dólar