



ASERCA

COORDINACION GENERAL DE ADMINISTRACIÓN DE RIESGOS DE PRECIOS ANTES DIRECCION GENERAL DE OPERACIONES FINANCIERAS

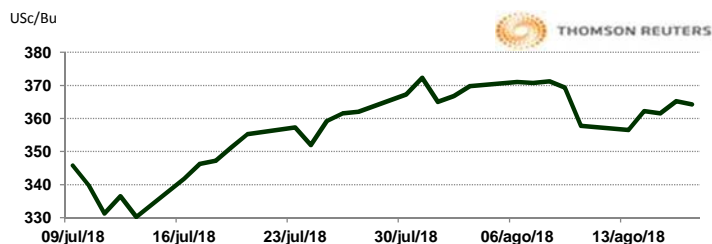
17 de agosto de 2018

APERTURA DEL MERCADO DE FUTUROS CHICAGO BOARD OF TRADE

MAÍZ

CONTRATO	DÓLARES POR BUSHEL	DÓLARES POR TONELADA	PESOS POR TONELADA	VAR. DIA ANT. CTS. DLS/BUSHEL	% VAR. DIARIA	COSTO PRIMA DLS/TON	
						CALL	PUT
SEP8	3.6450	143.50	2,727.88	-0.75	-0.21	2.51	0.79
DEC8	3.7875	149.11	2,834.53	-1.00	-0.26	5.51	5.61
MAR9	3.9050	153.73	2,922.46	-1.00	-0.26	7.82	7.09
MAY9	3.9800	156.69	2,978.59	-0.50	-0.13	8.81	9.05

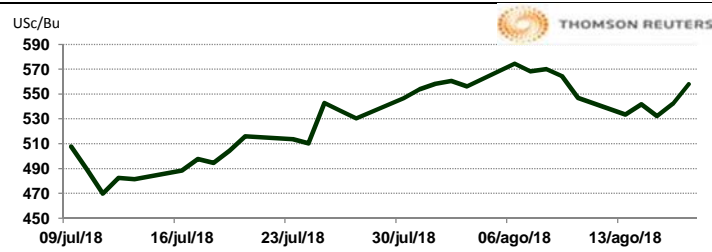
10:08 AM



TRIGO

CONTRATO	DÓLARES POR BUSHEL	DÓLARES POR TONELADA	PESOS POR TONELADA	VAR. DIA ANT. CTS. DLS/BUSHEL	% VAR. DIARIA	COSTO PRIMA DLS/TON	
						CALL	PUT
SEP8	5.5775	204.94	3,895.87	15.50	2.86	3.12	3.86
DEC8	5.7700	212.01	4,030.33	15.00	2.67	11.39	11.57
MAR9	5.9875	220.00	4,182.26	14.00	2.39	11.85	14.70
MAY9	6.0850	223.59	4,250.36	12.50	2.10	14.01	19.11

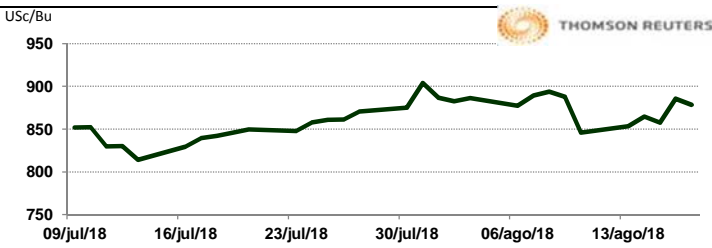
10:08 AM



SOYA

CONTRATO	DÓLARES POR BUSHEL	DÓLARES POR TONELADA	PESOS POR TONELADA	VAR. DIA ANT. CTS. DLS/BUSHEL	% VAR. DIARIA	COSTO PRIMA DLS/TON	
						CALL	PUT
SEP8	8.7875	322.89	6,138.05	-6.75	-0.76	4.23	4.59
NOV8	8.8950	326.84	6,213.14	-7.50	-0.84	15.11	10.01
JAN9	9.0200	331.43	6,300.45	-7.25	-0.80	16.40	13.00
MAR9	9.1200	335.10	6,370.30	-7.75	-0.84	17.32	17.41

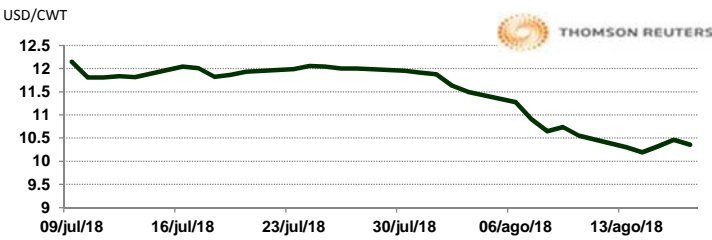
10:08 AM



ARROZ

CONTRATO	DÓLARES POR CWT	DÓLARES POR TONELADA	PESOS POR TONELADA	VAR. DIA ANT. CTS. DLS/CWT	% VAR. DIARIA	COSTO PRIMA DLS/TON	
						CALL	PUT
SEP8	10.3550	228.29	4,339.77	-10.50	-1.00	4.46	3.14
NOV8	10.5400	232.37	4,417.30	-9.50	-0.89	8.60	7.83
JAN9	10.8150	238.43	4,532.56	0.00	0.00	9.98	9.65
MAR9	11.0200	242.95	4,618.47	7.50	0.69	8.43	9.65

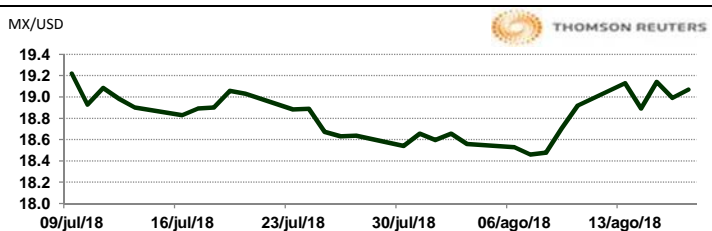
10:02 AM



TIPOS DE CAMBIO EMITIDOS POR EL BANCO DE MÉXICO

CONCEPTO	VARIACIÓN	COTIZACIÓN	% VAR. DIARIA
PESO/DÓLAR FIX	↓	19.0100	-1.16
DÓLAR/EURO	↑	1.1403	1.1404
PESO/EURO	↑	21.6771	21.6790

10:09 AM



* No son precios de apertura corresponden al cierre de la jornada previa.

Tipo de cambio de referencia para conversión: \$19.01 pesos/dólar



ASERCA

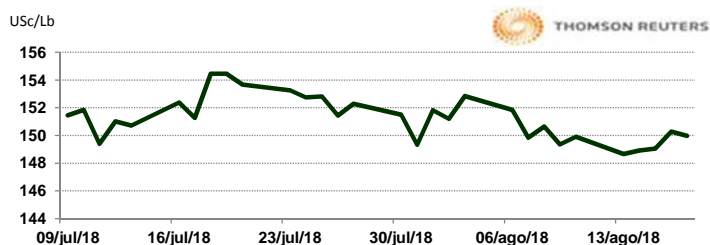
COORDINACION GENERAL DE ADMINISTRACIÓN DE RIESGOS DE PRECIOS ANTES DIRECCION GENERAL DE OPERACIONES FINANCIERAS

CHICAGO MERCANTILE EXCHANGE

BOVINO EN ENGORDA

CONTRATO	DÓLARES POR LIBRA	DÓLARES POR TONELADA	PESOS POR TONELADA	VAR. DIA ANT. CTS. DLS/LIBRA	% VAR. DIARIA	COSTO PRIMA DLS/TON	
						CALL	PUT
AUG8	1.4993	3,305.28	62,833.31	-0.35	-0.23	28.66	18.19
SEP8	1.5025	3,312.44	62,969.51	0.13	0.08	60.63	57.87
OCT8	1.5023	3,311.89	62,959.04	0.00	0.00	87.63	82.67
NOV8	1.5023	3,311.89	62,959.04	-0.13	-0.08	100.86	93.15

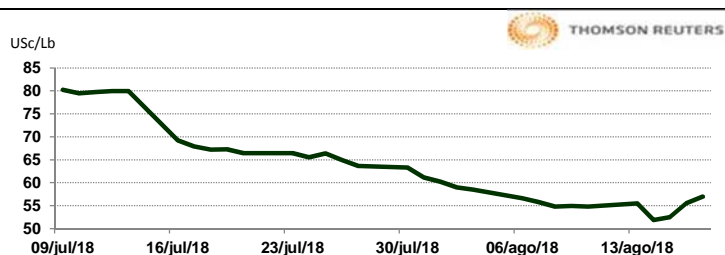
9:58 AM



CERDO EN CANAL

CONTRATO	DÓLARES POR LIBRA	DÓLARES POR TONELADA	PESOS POR TONELADA	VAR. DIA ANT. CTS. DLS/LIBRA	% VAR. DIARIA	COSTO PRIMA DLS/TON	
						CALL	PUT
OCT8	0.5698	1,256.08	23,878.12	1.50	2.70	74.96	72.20
DEC8	0.5378	1,185.53	22,537.01	1.33	2.53	85.98	114.64
FEB9	0.6020	1,327.18	25,229.72	0.85	1.43	103.62	117.95
APR9	0.6615	1,458.36	27,723.35	0.45	0.68	112.99	119.60

9:58 AM

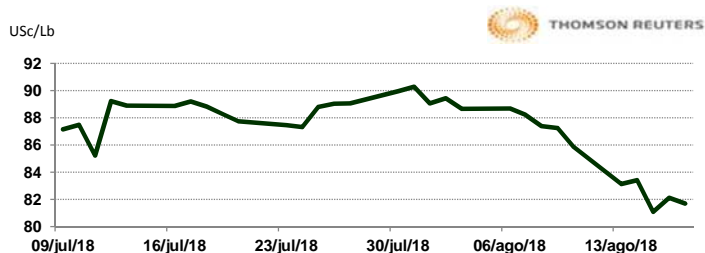


INTERCONTINENTAL EXCHANGE - NEW YORK

ALGODÓN

CONTRATO	DÓLARES POR LIBRA	DÓLARES POR PACA	PESOS POR PACA	VAR. DIA ANT. CTS. DLS/LIBRA	% VAR. DIARIA	COSTO PRIMA DLS/PACA	
						CALL	PUT
OCT8	0.8175	408.75	7,770.34	-0.38	-0.46	11.25	10.60
DEC8	0.8134	406.70	7,731.37	-0.46	-0.56	19.40	15.40
MAR9	0.8161	408.05	7,757.03	-0.40	-0.49	23.00	22.95
MAY9	0.8205	410.25	7,798.85	-0.28	-0.34	27.85	26.20

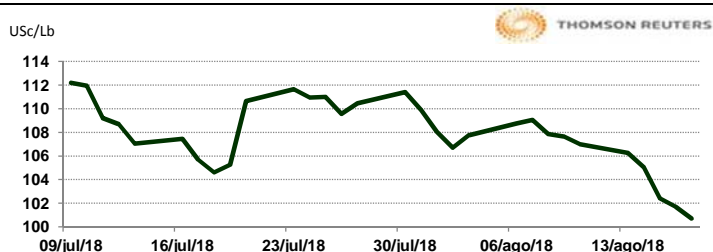
10:08 AM



CAFÉ

CONTRATO	DÓLARES POR LIBRA	DÓLARES POR QUINTAL	PESOS POR QUINTAL	VAR. DIA ANT. CTS. DLS/LIBRA	% VAR. DIARIA	COSTO PRIMA DLS/QUINTAL	
						CALL	PUT
SEP8	1.0075	102.17	1,942.31	-0.95	-0.93	OP. EXP.	OP. EXP.
DEC8	1.0430	105.77	2,010.75	-1.05	-1.00	5.27	4.92
MAR9	1.0755	109.07	2,073.40	-1.00	-0.92	6.45	7.92
MAY9	1.0990	111.45	2,118.71	-1.00	-0.90	8.37	7.45

10:08 AM

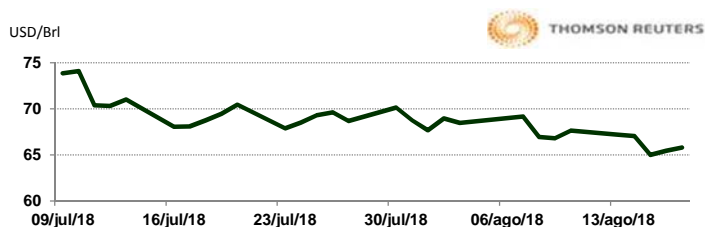


NEW YORK MERCANTILE EXCHANGE

CRUDO LIGERO WT1

CONTRATO	DÓLARES POR BARRIL	PESOS POR BARRIL	VAR. DIA ANT. CTS. DLS/BARRIL	% VAR.
SEP8	65.78	1,250.48	0.32	0.49
OCT8	65.17	1,238.88	0.29	0.45
NOV8	64.92	1,234.13	0.26	0.40
DEC8	64.65	1,229.00	0.23	0.36

10:09 AM



* No son precios de apertura corresponden al cierre de la jornada previa.

Tipo de cambio de referencia para conversión: \$19.01 pesos/dólar