



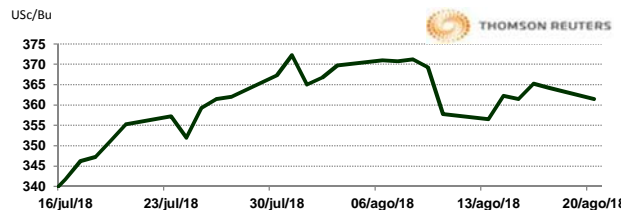
APERTURA DEL MERCADO DE FUTUROS
 CHICAGO BOARD OF TRADE

MAÍZ

CONTRATO	DÓLARES POR BUSHEL	DÓLARES POR TONELADA	PESOS POR TONELADA	VAR. DIA ANT. CTS. DLS/BUSHEL	% VAR. DIARIA	COSTO PRIMA DLS/TON	
						CALL	PUT
SEP8	3.6250	142.71	2,720.26	-1.75	-0.48	1.67	0.89
DEC8	3.7675	148.32	2,827.20	-2.00	-0.53	4.72	6.35
MAR9	3.8850	152.95	2,915.37	-2.25	-0.58	7.63	8.07
MAY9	3.9550	155.70	2,967.90	-2.25	-0.57	7.87	9.15

9:33 AM

Llamada de apertura a la baja en 1/4 de centavo de dólar por bushel. Los futuros de maíz se mantienen constantes, ligeramente con apoyo por la fuerza de los futuros de la soya que se compensa con la debilidad en el trigo. Sin embargo, las lluvias el fin de semana favorables en el medio oeste de Estados Unidos y el pronóstico de más lluvia esta semana, crean expectativas de para una buena cosecha. El informe semanal de la CFTC mostró que grandes especuladores aumentaron su posición corta neta en el maíz CBOT en alrededor de 5,500 contratos en la semana al 14 de agosto, a 47,384 lotes.

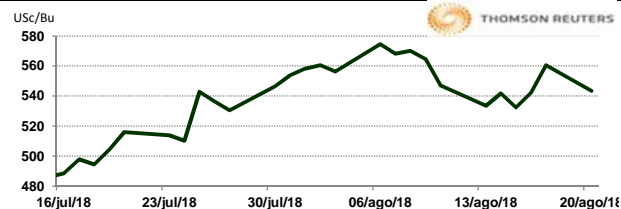


TRIGO

CONTRATO	DÓLARES POR BUSHEL	DÓLARES POR TONELADA	PESOS POR TONELADA	VAR. DIA ANT. CTS. DLS/BUSHEL	% VAR. DIARIA	COSTO PRIMA DLS/TON	
						CALL	PUT
SEP8	5.4350	199.70	3,806.62	-17.00	-3.03	3.49	2.43
DEC8	5.6275	206.78	3,941.44	-17.00	-2.93	12.22	10.24
MAR9	5.8500	214.95	4,097.28	-16.50	-2.74	16.49	12.31
MAY9	5.9600	218.99	4,174.32	-15.00	-2.45	18.33	14.33

9:33 AM

Llamada de apertura a la baja de 7 a 9 centavos de dólar por bushel. Los futuros retroceden por ventas técnicas y por la toma de beneficios tras el repunte del 3 por ciento del viernes. El informe semanal de la CFTC mostró que grandes especuladores aumentaron su posición larga neta en el trigo en alrededor de 3,200 contratos en la semana al 14 de agosto, a 14,220 contratos, el más grande desde 2012. El tour de cultivos Pro Farmer Medio Oeste estará explorando campos de maíz y soya en el medio oeste de Estados Unidos esta semana y dará a conocer sus previsiones de rendimiento para los siete estados, a partir de Dakota del Sur y Ohio el lunes más tarde.

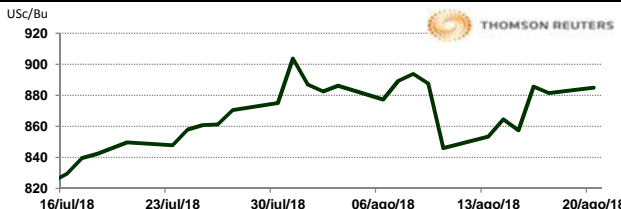


SOYA

CONTRATO	DÓLARES POR BUSHEL	DÓLARES POR TONELADA	PESOS POR TONELADA	VAR. DIA ANT. CTS. DLS/BUSHEL	% VAR. DIARIA	COSTO PRIMA DLS/TON	
						CALL	PUT
SEP8	8.8275	324.36	6,182.69	1.25	0.14	4.41	3.49
NOV8	8.9500	328.86	6,268.49	2.25	0.25	11.39	11.85
JAN9	9.0725	333.36	6,354.29	2.25	0.25	15.71	13.37
MAR9	9.1700	336.94	6,422.58	1.50	0.16	17.55	18.42

9:32 AM

Llamada de apertura al alza de 11 a 12 centavos de dólar por bushel. Hay un gran apoyo en los futuros de soya ante la esperanza de acerca de conversaciones comerciales entre los Estados Unidos y el principal comprador de soya mundial de China que ayudarán a resolver la escalada de las tensiones comerciales. Las conversaciones comerciales de bajo nivel se llevará a cabo el 22 de agosto y 23, de acuerdo con el Wall Street Journal. Las lluvias del fin de semana favorables en el medio oeste de Estados Unidos aumenta las expectativas para una cosecha de soya grande. El informe semanal de la CFTC mostró grandes especuladores ampliado su posición corta neta en Chicago en alrededor de 9,500 contratos en la semana al 14 de agosto, a 103,916 lotes.

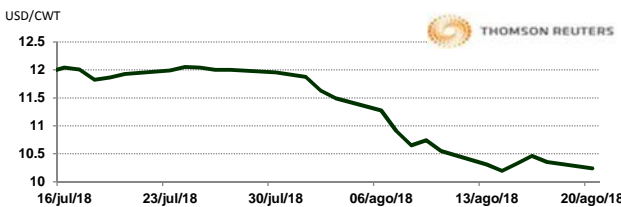


ARROZ

CONTRATO	DÓLARES POR CWT	DÓLARES POR TONELADA	PESOS POR TONELADA	VAR. DIA ANT. CTS. DLS/CWT	% VAR. DIARIA	COSTO PRIMA DLS/TON	
						CALL	PUT
SEP8	10.1900	224.65	4,282.19	-16.00	-1.55	5.24	1.93
NOV8	10.3300	227.74	4,341.02	-19.50	-1.85	9.26	6.50
JAN9	10.6850	235.56	4,490.21	-2.50	-0.23	10.53	8.10
MAR9	10.8000	238.10	4,538.53	0.00	0.00	8.54	8.54

9:33 AM

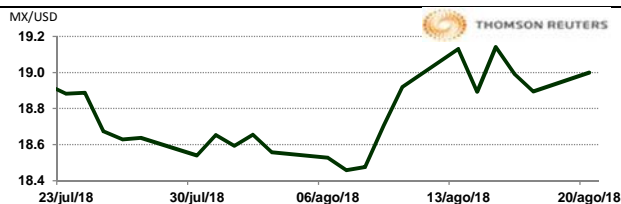
Llamada de apertura a la baja. Los futuros de arroz sin descascarar cotizaron en el mismo rango de precios de la semana, con un avance en la cosecha donde ya empieza a ser importante. En noticias fundamentales tenemos que la Junta Estatal de Granos de Irak compró un total de 60,000 toneladas de arroz en la licitación internacional que cerró el 12 de agosto de 2018, informa Reuters. La Junta no dio detalles. Sin embargo, los comerciantes informan que se compraron alrededor de 30,000 toneladas de arroz de los EE.UU. a alrededor de US \$655 por tonelada (c&f), y se compraron alrededor de 30,000 toneladas de Uruguay a alrededor de US \$568.75 por tonelada (c&f). La empresa agrícola PAN Grupo JSC PAN en Vietnam dijo el lunes que tenía la intención de recaudar por lo menos 817.3 mil millones dong (\$35.09 millones) con la venta de una participación del 11 por ciento a la japonesa Sojitz 2768.T.



TIPOS DE CAMBIO EMITIDOS POR EL BANCO DE MÉXICO

CONCEPTO	VARIACIÓN	COTIZACIÓN	% VAR. DIARIA
PESO/DÓLAR FIX	↑	19.0615	0.27
DÓLAR/EURO	↑	1.1439	1.1441
PESO/EURO	↑	21.8044	21.8083

9:33 AM



* No son precios de apertura corresponden al cierre de la jornada previa.

Tipo de cambio de referencia para conversión: \$19.0615 pesos/dólar



ASERCA

COORDINACION GENERAL DE ADMINISTRACION DE RIESGOS DE PRECIOS
 ANTES DIRECCION GENERAL DE OPERACIONES FINANCIERAS

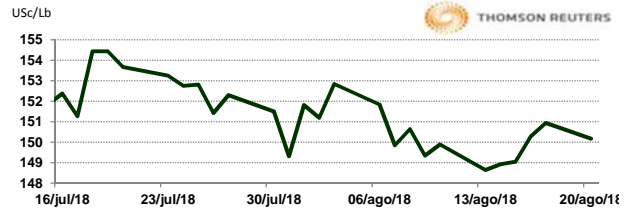
CHICAGO MERCANTILE EXCHANGE

BOVINO EN ENGORDA

CONTRATO	DÓLARES POR LIBRA	DÓLARES POR TONELADA	PESOS POR TONELADA	VAR. DIA ANT. CTS. DLS/LIBRA	% VAR. DIARIA	COSTO PRIMA DLS/TON	
						CALL	PUT
AUG8	1.5020	3,311.34	63,119.09	-0.75	-0.50	34.17	13.23
SEP8	1.5148	3,339.45	63,654.89	-0.35	-0.23	55.67	59.52
OCT8	1.5138	3,337.24	63,612.87	-0.48	-0.31	81.57	84.88
NOV8	1.5128	3,335.04	63,570.84	-0.38	-0.25	90.39	98.11

9:32 AM

Llamada de apertura a la baja. Se presentó una agresiva liquidación de posiciones cortas, además compra especulativa que hizo que el contrato Spot subiera tres dígitos, donde los futuros se han recuperado muy bien desde los niveles bajos de comienzo de semana. El contrato de agosto estará de nuevo tocando la puerta de \$110 cuando el mercado abra la sesión de hoy. Los alcistas han estado moviéndose de forma irregular durante todo el verano para generar soporte sobre este nivel y parece que están listos para intentarlo por lo menos una vez más. Por su parte, los futuros de ganado flaco cerraron la sesión del viernes entre moderadamente y fuertemente al alza, generando un cierre del día entre 67 y 162 puntos al alza. Los futuros de ganado flaco siguieron el liderazgo del mercado de ganado gordo. Los futuros de ganado, tanto gordo como flaco, deben abrir la sesión de hoy de forma estable a firme, influenciados por las "suaves" ventas de contado del viernes (\$110 a \$110.50 en el sur y \$173 en canal en el norte) y liquidación de posiciones cortas.

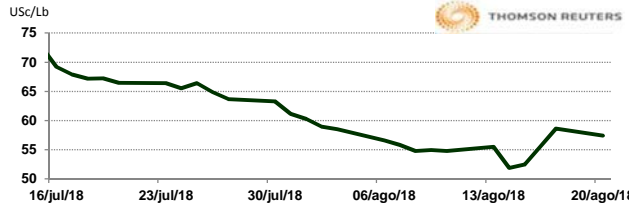


CERDO EN CANAL

CONTRATO	DÓLARES POR LIBRA	DÓLARES POR TONELADA	PESOS POR TONELADA	VAR. DIA ANT. CTS. DLS/LIBRA	% VAR. DIARIA	COSTO PRIMA DLS/TON	
						CALL	PUT
OCT8	0.5735	1,264.35	24,100.40	-1.25	-2.13	77.71	65.04
DEC8	0.5500	1,212.54	23,112.85	-0.28	-0.50	94.80	110.78
FEB9	0.6118	1,348.68	25,707.79	-0.48	-0.77	116.84	124.56
APR9	0.6660	1,468.28	27,987.56	-0.80	-1.19	138.89	108.58

9:33 AM

Llamada de apertura a la baja. Los futuros de cerdo en canal cerraron su sesión del viernes bruscamente al alza, registrando cierre entre 80 y 312 puntos arriba. Los contratos disfrutaron de otra oleada alcista, en base a reportes más específicos sobre los planes de los negociadores comerciales EUA y China. Parece que están diseñando una serie de conversaciones para terminar con los problemas comerciales antes de la cumbre de noviembre donde estarán el presidente Trump y Xi Jinping. Además, tal especulación desencadenó otra ola de liquidación de posiciones cortas y compra técnica. Analistas de FC Stone esperan que el mercado de futuros de cerdo en canal abra su sesión de hoy moderadamente al alza, gracias al interés residual de compra y a una posible relajación en la guerra comercial.



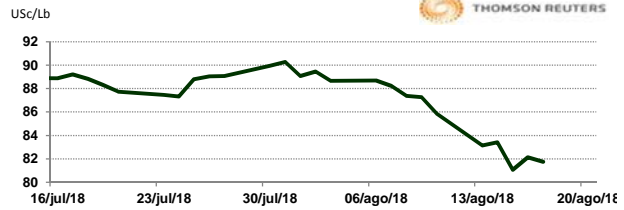
INTERCONTINENTAL EXCHANGE - NEW YORK

ALGODÓN

CONTRATO	DÓLARES POR LIBRA	DÓLARES POR PACA	PESOS POR PACA	VAR. DIA ANT. CTS. DLS/LIBRA	% VAR. DIARIA	COSTO PRIMA DLS/PACA	
						CALL	PUT
OCT8	0.0000	0.00	0.00	0.00	0.00	8.65	9.90
DEC8	0.8193	409.65	7,808.54	0.54	0.66	15.30	18.35
MAR9	0.8218	410.90	7,832.37	0.47	0.58	21.75	23.20
MAY9	0.8262	413.10	7,874.31	0.52	0.63	24.05	28.55

9:33 AM

Llamada de apertura al alza. Los futuros de algodón del ICE se fortalecen esta mañana de lunes por la fuerza del crudo. En sintonía, el dólar estadounidense fue más débil el viernes, pero más alto en la mañana de este lunes en el comercio exterior. Los fondos de especificación en futuros y opciones de algodón redujeron su posición larga neta en 9,688 contratos a 76,672 contratos en la semana que terminó el 14 de agosto. El índice Cotlook A cayó respecto del día anterior a 90.75 Usc/lb. El POA semanal fue actualizado a 75.45 Usc / lb hasta el próximo jueves, un descenso de con respecto a la semana anterior.

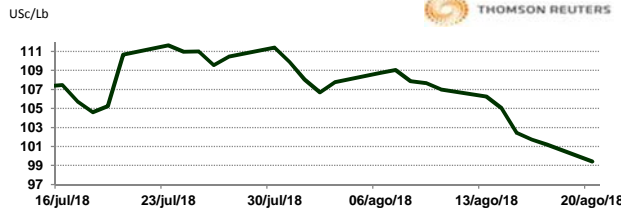


CAFÉ

CONTRATO	DÓLARES POR LIBRA	DÓLARES POR QUINTAL	PESOS POR QUINTAL	VAR. DIA ANT. CTS. DLS/LIBRA	% VAR. DIARIA	COSTO PRIMA DLS/QUINTAL	
						CALL	PUT
SEP8	0.9990	101.31	1,931.14	-1.30	-1.28	OP. EXP.	OP. EXP.
DEC8	1.0360	105.06	2,002.67	-1.10	-1.05	5.16	5.47
MAR9	1.0700	108.51	2,068.39	-0.95	-0.88	8.48	5.49
MAY9	1.0935	110.89	2,113.82	-0.95	-0.86	8.25	7.95

9:33 AM

Llamada de apertura a la baja. Los futuros de café arábica del ICE se debilitan esta mañana por la fuerza del dólar. En sintonía, los distribuidores dijeron que la combinación de una gran cosecha en Brasil este año y la debilidad de la moneda del principal productor mundial ayudaron también a bajar los precios. El café arábica para diciembre, bajó 0.55 centavos, o 0.5%, a \$1.0525 por libra. El café robusta para noviembre aumentó \$13, o el 0.8%, a \$1,573 la tonelada. La segunda posición cayó a un mínimo de \$1,544 el viernes, su nivel más bajo desde abril de 2016.

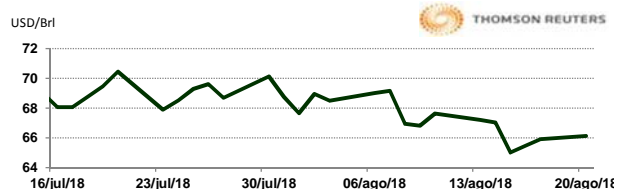


NEW YORK MERCANTILE EXCHANGE

CRUDO LIGERO WT1

CONTRATO	DÓLARES POR BARRIL	PESOS POR BARRIL	VAR. DIA ANT. CTS. DLS/BARRIL	% VAR.
SEP8	66.32	1,264.16	0.41	0.62
OCT8	65.57	1,249.86	0.36	0.55
NOV8	65.30	1,244.72	0.36	0.55
DEC8	65.03	1,239.57	0.37	0.57

9:33 AM



* No son precios de apertura corresponden al cierre de la jornada previa.

Tipo de cambio de referencia para conversión: \$19.0615 pesos/dólar