



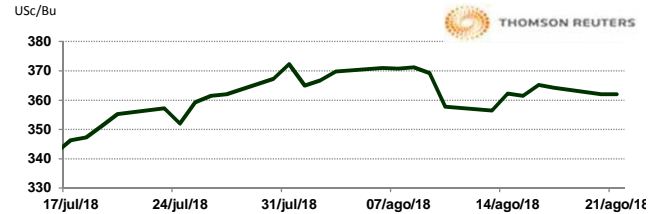
APERTURA DEL MERCADO DE FUTUROS
 CHICAGO BOARD OF TRADE

MAÍZ

| CONTRATO | DÓLARES POR BUSHEL | DÓLARES POR TONELADA | PESOS POR TONELADA | VAR. DIA ANT. CTS. DLS/BUSHEL | % VAR. DIARIA | COSTO PRIMA DLS/TON | |
|----------|--------------------|----------------------|--------------------|-------------------------------|---------------|---------------------|------|
| | | | | | | CALL | PUT |
| SEP8 | 3.6225 | 142.61 | 2,713.97 | 0.25 | 0.07 | 1.57 | 0.74 |
| DEC8 | 3.7650 | 148.22 | 2,820.73 | 0.00 | 0.00 | 4.72 | 6.00 |
| MAR9 | 3.8850 | 152.95 | 2,910.63 | 0.00 | 0.00 | 7.18 | 7.73 |
| MAY9 | 3.9550 | 155.70 | 2,963.08 | 0.00 | 0.00 | 7.73 | 9.60 |

9:33 AM

Llamada de apertura al alza de 2 a 3 centavos de dólar por bushel. Los futuros de maíz se fortalecen en medio de ventas técnicas y de lluvias beneficiosas esta semana que han reforzado las expectativas de una cosecha grande en Estados Unidos. Las perspectivas de rendimiento de los cultivos de maíz en Dakota del Sur y Ohio subieron respecto a un año y por encima del promedio, informaron del Tour Anual de los cultivos ayer lunes. USDA informó ayer que 68 por ciento de la cosecha de maíz de EE.UU. está en condiciones de buenas a excelentes, por debajo del 70 por ciento de la semana anterior. Los analistas, en promedio, esperaban la caída 1 punto porcentual en la calificación del cultivo.

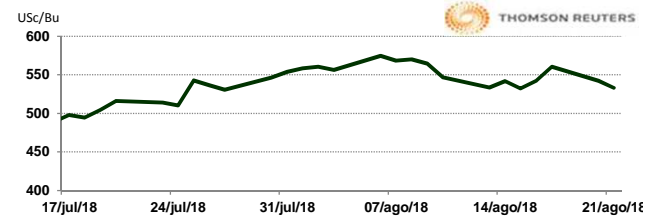


TRIGO

| CONTRATO | DÓLARES POR BUSHEL | DÓLARES POR TONELADA | PESOS POR TONELADA | VAR. DIA ANT. CTS. DLS/BUSHEL | % VAR. DIARIA | COSTO PRIMA DLS/TON | |
|----------|--------------------|----------------------|--------------------|-------------------------------|---------------|---------------------|-------|
| | | | | | | CALL | PUT |
| SEP8 | 5.3350 | 196.03 | 3,730.50 | -8.75 | -1.61 | 3.12 | 1.75 |
| DEC8 | 5.5425 | 203.65 | 3,875.60 | -8.25 | -1.47 | 11.07 | 9.14 |
| MAR9 | 5.7700 | 212.01 | 4,034.68 | -8.25 | -1.41 | 14.65 | 12.77 |
| MAY9 | 5.8750 | 215.87 | 4,108.10 | -8.00 | -1.34 | 16.72 | 14.74 |

9:33 AM

Llamada de apertura a la baja de 7 a 10 centavos de dólar por bushel. Los futuros de trigo bajan por ventas técnicas incluyendo liquidación de posiciones largas y en medio de la incertidumbre sobre las perspectivas de exportación de trigo ruso. El Ministro de Agricultura de Rusia actualmente no ve ninguna razón la introducción de impuestos de exportación de trigo, informó la agencia de noticias RIA. Además, el Ministerio de Agricultura de Rusia elevó su pronóstico para la cosecha de cereales del país 2018 de 100-105 millones de toneladas, respecto a los 100 millones previamente estimados. USDA por la noche dijo que la cosecha de EE.UU. de trigo de invierno está 97 por ciento completa, cerca del promedio de cinco años de 98 por ciento, y la cosecha de trigo de primavera de Estados Unidos fue de 60 por ciento completa, muy por encima del promedio de cinco años de 44 por ciento.

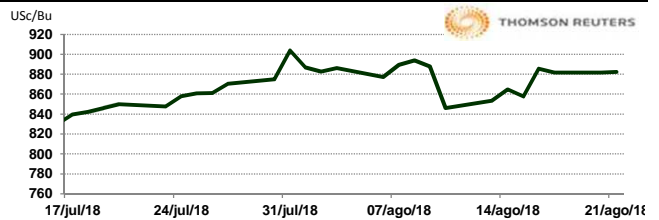


SOYA

| CONTRATO | DÓLARES POR BUSHEL | DÓLARES POR TONELADA | PESOS POR TONELADA | VAR. DIA ANT. CTS. DLS/BUSHEL | % VAR. DIARIA | COSTO PRIMA DLS/TON | |
|----------|--------------------|----------------------|--------------------|-------------------------------|---------------|---------------------|-------|
| | | | | | | CALL | PUT |
| SEP8 | 8.8250 | 324.26 | 6,170.89 | 0.75 | 0.09 | 3.40 | 2.76 |
| NOV8 | 8.9400 | 328.49 | 6,251.30 | 0.75 | 0.08 | 10.10 | 13.14 |
| JAN9 | 9.0600 | 332.90 | 6,335.21 | 0.25 | 0.03 | 15.43 | 13.60 |
| MAR9 | 9.1650 | 336.76 | 6,408.64 | 0.00 | 0.00 | 16.58 | 17.87 |

9:33 AM

Llamada de apertura al alza de 3 a 4 centavos de dólar por bushel. Hay reducción en la mejora de las condiciones climáticas de Estados Unidos y expectativas de una excelente cosecha de soya de EE.UU. El potencial de la cosecha de los cultivos de soya en Dakota del Sur y Ohio suben respecto hace un año y, se registran por encima del promedio, los exploradores de la gira anual de los cultivos así lo reportaron ayer. El USDA dijo que los exportadores privados vendieron 250,000 toneladas de harina de soya de EE.UU. a destinos desconocidos campaña de comercialización 2018/19 que comienza el 1 de octubre. USDA calificó de 65 por ciento de la cosecha de soya de EE.UU. en condiciones buenas a excelentes, por debajo del 66 por ciento de la semana anterior.

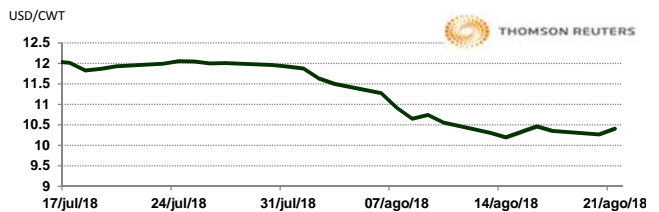


ARROZ

| CONTRATO | DÓLARES POR CWT | DÓLARES POR TONELADA | PESOS POR TONELADA | VAR. DIA ANT. CTS. DLS/CWT | % VAR. DIARIA | COSTO PRIMA DLS/TON | |
|----------|-----------------|----------------------|--------------------|----------------------------|---------------|---------------------|------|
| | | | | | | CALL | PUT |
| SEP8 | 10.4050 | 229.39 | 4,365.43 | 14.00 | 1.36 | 1.87 | 4.85 |
| NOV8 | 10.4650 | 230.71 | 4,390.60 | 5.50 | 0.53 | 7.83 | 7.61 |
| JAN9 | 10.5250 | 232.04 | 4,415.77 | -6.00 | -0.57 | 8.98 | 9.31 |
| MAR9 | 10.7450 | 236.89 | 4,508.08 | 2.50 | 0.23 | 7.61 | 9.37 |

9:27 AM

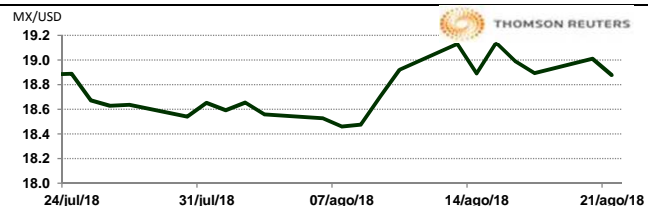
Los futuros de arroz de Chicago abren de mixtos al alza este día por los retrocesos del dólar. El tonelaje de exportación de arroz desde el puerto de Montevideo en Uruguay aumentó alrededor de 6% de un año a otro durante los primeros cinco meses de 2018, informa el sitio web del gobierno Presidencia citando al Instituto Nacional de Logística (Inalog). La Unión Europea (EU) ha importado alrededor de 1.218 millones de toneladas de arroz en lo que va del mes de agosto de 2018.



TIPOS DE CAMBIO EMITIDOS POR EL BANCO DE MÉXICO

| CONCEPTO | VARIACIÓN | COTIZACIÓN | % VAR. DIARIA | |
|----------------|-----------|------------|---------------|------|
| PESO/DÓLAR FIX | ↓ | 19.0305 | -0.16 | |
| DÓLAR/EURO | ↑ | 1.1526 | 1.1530 | 0.41 |
| PESO/EURO | ↑ | 21.9346 | 21.9422 | 0.41 |

9:33 AM



* No son precios de apertura corresponden al cierre de la jornada previa.

Tipo de cambio de referencia para conversión: \$19.0305 pesos/dólar



ASERCA

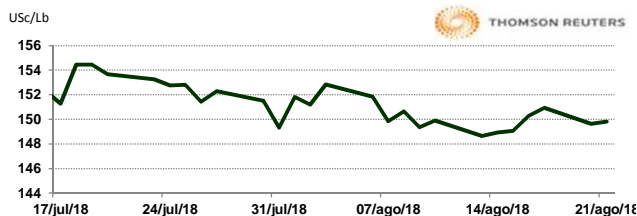
COORDINACION GENERAL DE ADMINISTRACION DE RIESGOS DE PRECIOS
 ANTES DIRECCION GENERAL DE OPERACIONES FINANCIERAS

CHICAGO MERCANTILE EXCHANGE

BOVINO EN ENGORDA

| CONTRATO | DÓLARES POR LIBRA | DÓLARES POR TONELADA | PESOS POR TONELADA | VAR. DIA ANT. CTS. DLS/LIBRA | % VAR. DIARIA | COSTO PRIMA DLS/TON | |
|----------|-------------------|----------------------|--------------------|------------------------------|---------------|---------------------|-------|
| | | | | | | CALL | PUT |
| AUG8 | 1.4983 | 3,303.07 | 62,859.11 | 0.20 | 0.13 | 14.88 | 23.15 |
| SEP8 | 1.5145 | 3,338.90 | 63,540.88 | 0.35 | 0.23 | 46.30 | 66.14 |
| OCT8 | 1.5150 | 3,340.00 | 63,561.86 | 0.23 | 0.15 | 75.51 | 91.49 |
| NOV8 | 1.5175 | 3,345.51 | 63,666.74 | 0.18 | 0.12 | 89.84 | 99.21 |

9:33 AM

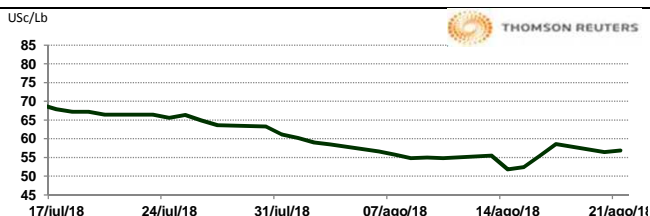


Llamada de apertura al alza. Los operadores de ganado comenzaron una nueva semana con precios al alza. El mercado de finales de verano está convergiendo muy bien con el contrato Spot de agosto. Los futuros de ganado flaco por su parte, cerraron su sesión de ayer entre 5 y 132 puntos a la baja, presionados por la toma de ganancia y liquidación de posiciones largas. La erosión de precios en los contratos 2019 ha sido mínima al compararlo con los contratos Spot agosto y septiembre. En un movimiento estimado de 4,200 cabezas (comparado con 6,906 la semana pasada y casi igual al año pasado), la subasta de Oklahoma City vendió novillos flacos entre mayormente estables y \$3 al alza. El potencial del mercado de ganado de contado de ganado se mantendrá limitado en la sesión de hoy, ya que licitaciones y ofertas están muy pobremente definidos, con datos de FC Stone.

CERDO EN CANAL

| CONTRATO | DÓLARES POR LIBRA | DÓLARES POR TONELADA | PESOS POR TONELADA | VAR. DIA ANT. CTS. DLS/LIBRA | % VAR. DIARIA | COSTO PRIMA DLS/TON | |
|----------|-------------------|----------------------|--------------------|------------------------------|---------------|---------------------|--------|
| | | | | | | CALL | PUT |
| OCT8 | 0.5693 | 1,254.98 | 23,882.90 | 0.45 | 0.80 | 80.47 | 70.00 |
| DEC8 | 0.5453 | 1,202.07 | 22,875.98 | 0.30 | 0.55 | 108.58 | 103.62 |
| FEB9 | 0.6145 | 1,354.74 | 25,781.36 | 0.60 | 0.99 | 107.48 | 132.83 |
| APR9 | 0.6748 | 1,487.57 | 28,309.15 | 0.65 | 0.97 | 114.09 | 139.44 |

9:33 AM



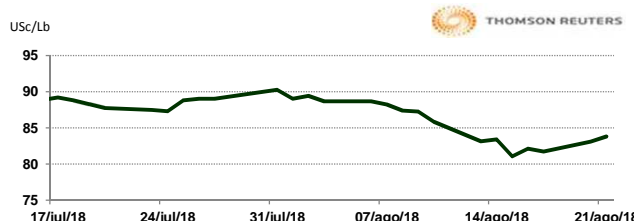
Llamada de apertura al alza. Teniendo en cuenta cómo estaban los futuros de cerdo en canal el jueves y viernes de la semana pasada, no sorprendió que la sesión de ayer se viera una reducción en la compra y/o toma de ganancias. Los precios cerraron entre 7 y 212 puntos a la baja, con los contratos octubre y diciembre capturando la mayor parte de la corrección bajista. Técnicamente, el contrato Spot octubre parece atraer interés de venta justo por debajo de su promedio móvil de 100 días de \$60.30, de acuerdo al informe de FC Stone.

INTERCONTINENTAL EXCHANGE - NEW YORK

ALGODÓN

| CONTRATO | DÓLARES POR LIBRA | DÓLARES POR PACA | PESOS POR PACA | VAR. DIA ANT. CTS. DLS/LIBRA | % VAR. DIARIA | COSTO PRIMA DLS/PACA | |
|----------|-------------------|------------------|----------------|------------------------------|---------------|----------------------|-------|
| | | | | | | CALL | PUT |
| OCT8 | 0.8379 | 418.95 | 7,972.83 | 0.69 | 0.83 | 6.95 | 11.45 |
| DEC8 | 0.8361 | 418.05 | 7,955.70 | 0.91 | 1.10 | 13.40 | 19.90 |
| MAR9 | 0.8381 | 419.05 | 7,974.73 | 0.94 | 1.13 | 19.60 | 25.25 |
| MAY9 | 0.8415 | 420.75 | 8,007.08 | 0.92 | 1.11 | 23.75 | 27.60 |

9:33 AM

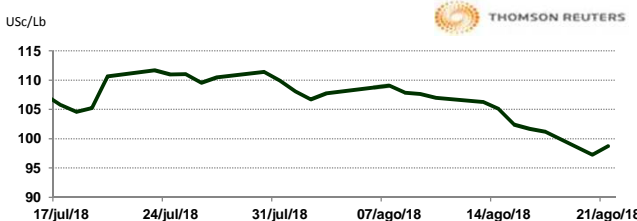


Llamada de apertura al alza. Los futuros de algodón del ICE se fortalecen esta mañana de martes por la fuerza del crudo y la baja del dólar. El informe de avance de cosecha de EE.UU. mostró datos del fijando cápsulas de algodón, la cosecha tenía el 12% de cápsulas abiertas. Las condiciones del cultivo de algodón mejoraron entre un 2% y un 42% de buenas a excelentes. El índice Cotlook A subió con respecto al día anterior a 91.75 US\$/lb.

CAFÉ

| CONTRATO | DÓLARES POR LIBRA | DÓLARES POR QUINTAL | PESOS POR QUINTAL | VAR. DIA ANT. CTS. DLS/LIBRA | % VAR. DIARIA | COSTO PRIMA DLS/QUINTAL | |
|----------|-------------------|---------------------|-------------------|------------------------------|---------------|-------------------------|----------|
| | | | | | | CALL | PUT |
| SEP8 | 0.9875 | 100.14 | 1,905.81 | 1.50 | 1.54 | OP. EXP. | OP. EXP. |
| DEC8 | 1.0255 | 104.00 | 1,979.14 | 1.60 | 1.58 | 4.11 | 8.21 |
| MAR9 | 1.0585 | 107.35 | 2,042.83 | 1.50 | 1.44 | 7.02 | 7.68 |
| MAY9 | 1.0825 | 109.78 | 2,089.15 | 1.50 | 1.41 | 7.03 | 10.32 |

9:33 AM



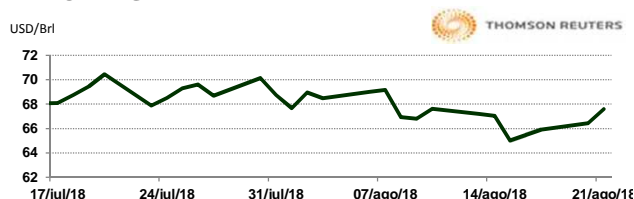
Llamada de apertura al alza. Los futuros de café arábica del ICE se fortalecen esta mañana por la debilidad del dólar. En sintonía con el mercado, un real brasileño más débil pesa sobre los precios porque fomenta la cobertura de los productores al mejorar el rendimiento en moneda local de los productos básicos negociados en dólares. El café arábica para diciembre subió 0.20 centavos, o 0.2%, a \$1.0115 por libra. El café robusta para noviembre cayó \$9, o el 0.6%, a \$1,557 la tonelada.

NEW YORK MERCANTILE EXCHANGE

CRUDO LIGERO WTI

| CONTRATO | DÓLARES POR BARRIL | PESOS POR BARRIL | VAR. DIA ANT. CTS. DLS/BARRIL | % VAR. |
|----------|--------------------|------------------|-------------------------------|--------|
| SEP8 | 67.60 | 1,286.46 | 1.17 | 1.76 |
| OCT8 | 66.14 | 1,258.68 | 0.72 | 1.10 |
| NOV8 | 65.75 | 1,251.26 | 0.65 | 1.00 |
| DEC8 | 65.40 | 1,244.59 | 0.60 | 0.93 |

9:28 AM



* No son precios de apertura corresponden al cierre de la jornada previa.

Tipo de cambio de referencia para conversión: \$19.0305 pesos/dólar