



**ASERCA**

**COORDINACION GENERAL DE ADMINISTRACIÓN DE RIESGOS DE PRECIOS  
ANTES DIRECCION GENERAL DE OPERACIONES FINANCIERAS**

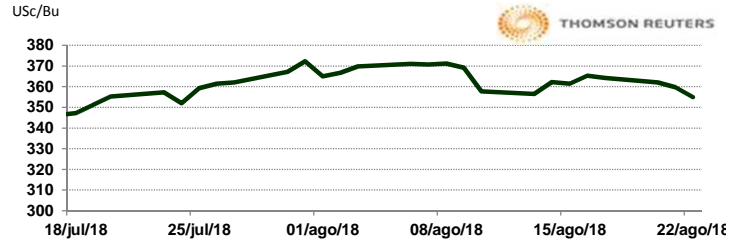
22 de agosto de 2018

**APERTURA DEL MERCADO DE FUTUROS  
CHICAGO BOARD OF TRADE**

**MAÍZ**

CONTRATO	DÓLARES POR BUSHEL	DÓLARES POR TONELADA	PESOS POR TONELADA	VAR. DIA ANT. CTS. DLS/BUSHEL	% VAR. DIARIA	COSTO PRIMA DLS/TON	
						CALL	PUT
SEP8	3.5500	139.76	2,638.39	-4.75	-1.32	0.30	2.17
DEC8	3.6950	145.47	2,746.16	-4.75	-1.27	4.92	4.87
MAR9	3.8150	150.19	2,835.34	-4.75	-1.23	7.38	6.69
MAY9	3.8850	152.95	2,887.37	-4.75	-1.21	9.05	8.07

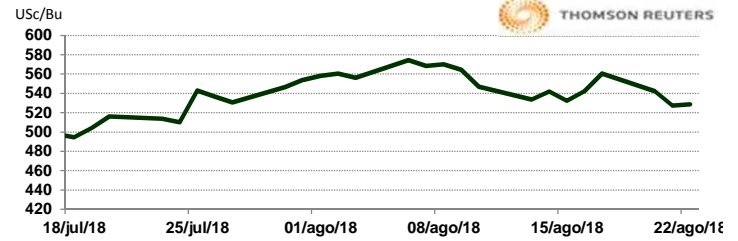
10:47 AM



**TRIGO**

CONTRATO	DÓLARES POR BUSHEL	DÓLARES POR TONELADA	PESOS POR TONELADA	VAR. DIA ANT. CTS. DLS/BUSHEL	% VAR. DIARIA	COSTO PRIMA DLS/TON	
						CALL	PUT
SEP8	5.2875	194.28	3,667.74	1.50	0.28	1.97	2.02
DEC8	5.4850	201.54	3,804.74	0.75	0.14	10.01	10.56
MAR9	5.7150	209.99	3,964.28	0.25	0.04	13.55	13.09
MAY9	5.8300	214.22	4,044.05	1.25	0.21	15.80	15.16

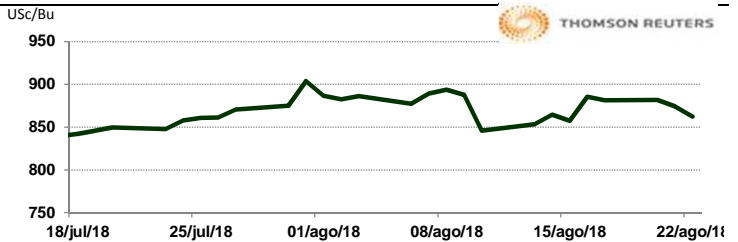
10:47 AM



**SOYA**

CONTRATO	DÓLARES POR BUSHEL	DÓLARES POR TONELADA	PESOS POR TONELADA	VAR. DIA ANT. CTS. DLS/BUSHEL	% VAR. DIARIA	COSTO PRIMA DLS/TON	
						CALL	PUT
SEP8	8.6225	316.82	5,981.10	-12.25	-1.40	2.85	2.02
NOV8	8.7425	321.23	6,064.34	-11.75	-1.33	10.15	12.49
JAN9	8.8700	325.92	6,152.78	-11.75	-1.31	15.43	10.98
MAR9	8.9825	330.05	6,230.82	-12.00	-1.32	16.90	16.86

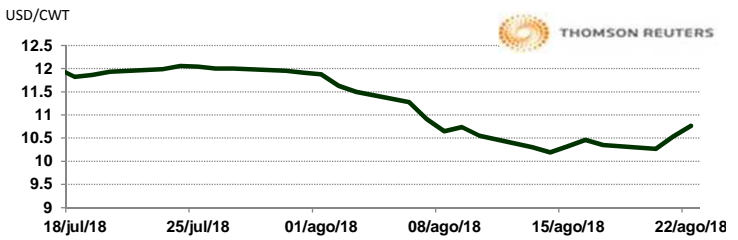
10:48 AM



**ARROZ**

CONTRATO	DÓLARES POR CWT	DÓLARES POR TONELADA	PESOS POR TONELADA	VAR. DIA ANT. CTS. DLS/CWT	% VAR. DIARIA	COSTO PRIMA DLS/TON	
						CALL	PUT
SEP8	10.7650	237.33	4,480.37	22.50	2.13	0.94	6.67
NOV8	10.6650	235.12	4,438.75	5.00	0.47	8.16	6.06
JAN9	10.7900	237.88	4,490.77	0.00	0.00	9.70	9.92
MAR9	10.9350	241.08	4,551.12	-1.50	-0.14	8.38	9.48

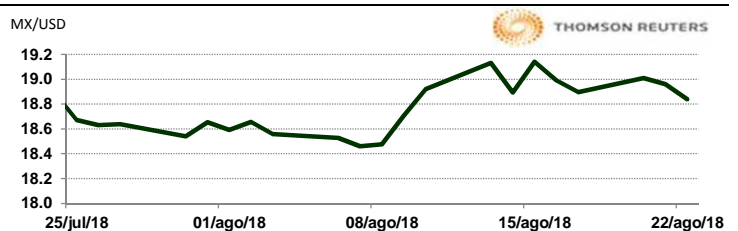
10:38 AM



**TIPOS DE CAMBIO EMITIDOS POR EL BANCO DE MÉXICO**

CONCEPTO	VARIACIÓN	COTIZACIÓN	% VAR. DIARIA
PESO/DÓLAR FIX	↓	18.8784	-0.80
DÓLAR/EURO	↑	1.1588	1.1592
PESO/EURO	↑	21.8763	21.8838

10:48 AM



\* No son precios de apertura corresponden al cierre de la jornada previa.

Tipo de cambio de referencia para conversión: \$18.8784 pesos/dólar



## ASERCA

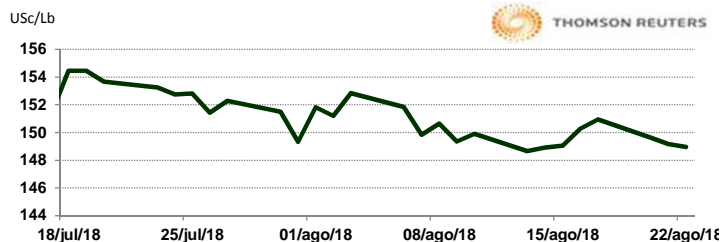
### COORDINACION GENERAL DE ADMINISTRACIÓN DE RIESGOS DE PRECIOS ANTES DIRECCION GENERAL DE OPERACIONES FINANCIERAS

#### CHICAGO MERCANTILE EXCHANGE

##### BOVINO EN ENGORDA

CONTRATO	DÓLARES POR LIBRA	DÓLARES POR TONELADA	PESOS POR TONELADA	VAR. DIA ANT. CTS. DLS/LIBRA	% VAR. DIARIA	COSTO PRIMA DLS/TON	
						CALL	PUT
AUG8	1.4893	3,283.23	61,982.14	-0.25	-0.17	33.62	7.72
SEP8	1.4933	3,292.05	62,148.61	-1.68	-1.11	67.24	45.19
OCT8	1.4893	3,283.23	61,982.14	-2.00	-1.33	119.05	54.56
NOV8	1.4918	3,288.74	62,086.18	-2.10	-1.39	108.03	79.92

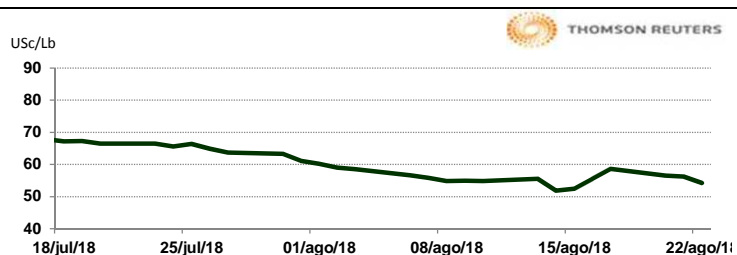
10:47 AM



##### CERDO EN CANAL

CONTRATO	DÓLARES POR LIBRA	DÓLARES POR TONELADA	PESOS POR TONELADA	VAR. DIA ANT. CTS. DLS/LIBRA	% VAR. DIARIA	COSTO PRIMA DLS/TON	
						CALL	PUT
OCT8	0.5420	1,194.90	22,557.88	-2.03	-3.60	99.76	50.71
DEC8	0.5210	1,148.61	21,683.86	-1.80	-3.34	125.11	83.22
FEB9	0.6013	1,325.53	25,023.84	-1.43	-2.32	137.24	103.62
APR9	0.6645	1,464.97	27,656.29	-1.20	-1.77	143.30	107.48

10:47 AM

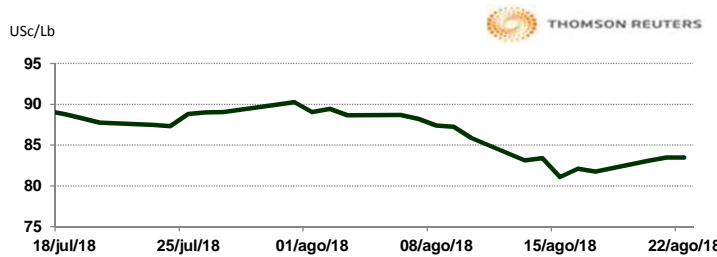


#### INTERCONTINENTAL EXCHANGE - NEW YORK

##### ALGODÓN

CONTRATO	DÓLARES POR LIBRA	DÓLARES POR PACA	PESOS POR PACA	VAR. DIA ANT. CTS. DLS/LIBRA	% VAR. DIARIA	COSTO PRIMA DLS/PACA	
						CALL	PUT
OCT8	0.8347	417.35	7,878.90	-0.03	-0.04	9.55	7.05
DEC8	0.8215	410.75	7,754.30	-1.10	-1.32	18.50	12.25
MAR9	0.8245	412.25	7,782.62	-0.98	-1.17	24.80	17.65
MAY9	0.8281	414.05	7,816.60	-0.92	-1.10	26.30	22.65

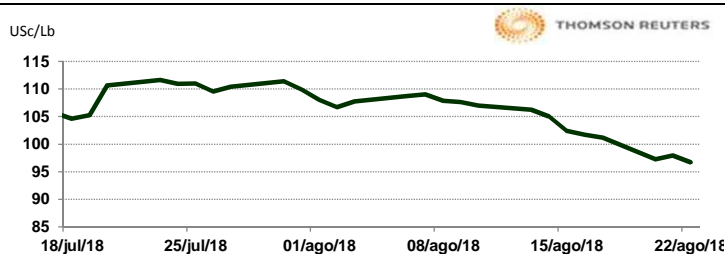
10:48 AM



##### CAFÉ

CONTRATO	DÓLARES POR LIBRA	DÓLARES POR QUINTAL	PESOS POR QUINTAL	VAR. DIA ANT. CTS. DLS/LIBRA	% VAR. DIARIA	COSTO PRIMA DLS/QUINTAL	
						CALL	PUT
SEP8	0.9670	98.07	1,851.33	-1.25	-1.28	OP. EXP.	OP. EXP.
DEC8	1.0100	102.43	1,933.65	-0.80	-0.79	6.02	4.20
MAR9	1.0445	105.93	1,999.70	-0.70	-0.67	7.30	7.15
MAY9	1.0680	108.31	2,044.69	-0.75	-0.70	9.17	6.58

10:48 AM

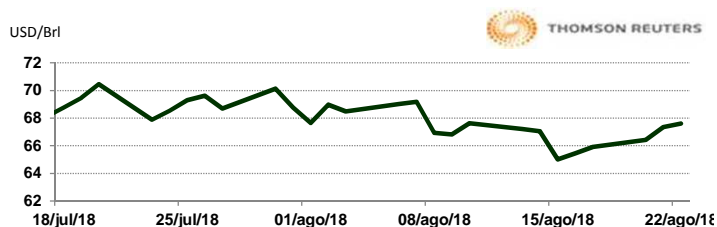


#### NEW YORK MERCANTILE EXCHANGE

##### CRUDO LIGERO WTI

CONTRATO	DÓLARES POR BARRIL	PESOS POR BARRIL	VAR. DIA ANT. CTS. DLS/BARRIL	% VAR.
OCT8	67.58	1,275.80	1.74	2.64
NOV8	67.24	1,269.38	1.75	2.67
DEC8	66.91	1,263.15	1.72	2.64
JAN9	66.65	1,258.25	1.72	2.65

10:48 AM



\* No son precios de apertura corresponden al cierre de la jornada previa.

Tipo de cambio de referencia para conversión: \$18.8784 pesos/dólar