

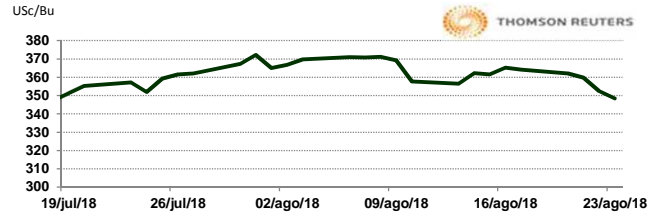


APERTURA DEL MERCADO DE FUTUROS
 CHICAGO BOARD OF TRADE

MAÍZ

CONTRATO	DÓLARES POR BUSHEL	DÓLARES POR TONELADA	PESOS POR TONELADA	VAR. DIA ANT. CTS. DLS/BUSHEL	% VAR. DIARIA	COSTO PRIMA DLS/TON	
						CALL	PUT
SEP8	3.4825	137.10	2,579.89	-4.25	-1.21	0.59	1.18
DEC8	3.6250	142.71	2,685.46	-4.25	-1.16	5.41	4.43
MAR9	3.7475	147.53	2,776.21	-4.25	-1.12	7.78	5.91
MAY9	3.8200	150.39	2,829.92	-4.25	-1.10	8.37	7.63

9:40 AM

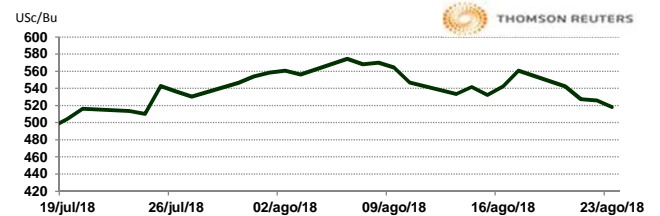


Llamada de apertura a la baja de 1 a 2 centavos de dólar por bushel. El mercado del maíz baja por quinta sesión consecutiva en señales técnicas y ante expectativas de una cosecha grande de Estados Unidos. El Pro Farmer Tour del Medio Oeste proyectó ayer por la noche rendimientos superiores al promedio de maíz en Illinois. En el recorrido se ha proyectado rendimientos superiores a la media en Nebraska, Dakota del Sur, Indiana y Ohio. Sin embargo, las perspectivas de los cultivos en el oeste de Iowa fueron mixtos tras el tiempo volátil en el verano. Las ventas de exportación del USDA reportados de maíz de EE.UU. en la última semana fue de 1.228 millones de t.m. El Consejo Internacional de Cereales elevó su pronóstico para 2018/19 producción mundial de maíz a 1.064 mil millones de t.m., un aumento de 12 millones a partir de su proyección mensual anterior.

TRIGO

CONTRATO	DÓLARES POR BUSHEL	DÓLARES POR TONELADA	PESOS POR TONELADA	VAR. DIA ANT. CTS. DLS/BUSHEL	% VAR. DIARIA	COSTO PRIMA DLS/TON	
						CALL	PUT
SEP8	5.1800	190.33	3,581.60	-8.00	-1.52	1.47	2.43
DEC8	5.3775	197.59	3,718.16	-7.50	-1.38	9.51	10.66
MAR9	5.6150	206.32	3,882.37	-7.00	-1.23	14.65	11.57
MAY9	5.7275	210.45	3,960.16	-7.00	-1.21	16.90	13.37

9:40 AM

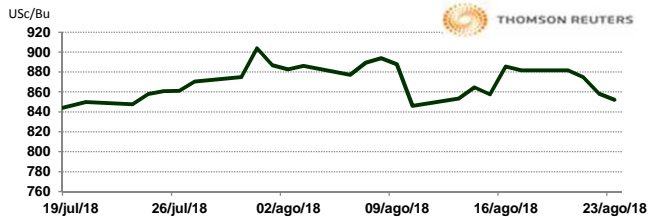


Llamada de apertura a la baja de 3 a 4 centavos de dólar por bushel. Los futuros de trigo se dirigen a la baja por cuarta sesión consecutiva. Los datos de las ventas semanales del USDA reportadas este día fueron decepcionantes para el mercado. Las ventas de exportación de trigo de Estados Unidos en la última semana fueron de 239,800 tm, un mínimo de seis semanas, que también cayeron por debajo de un rango de las expectativas comerciales de entre 450,000 a 850,000 toneladas. El Consejo Internacional de Cereales recortó su pronóstico para la cosecha 2018/19 mundial de trigo en 5 millones de toneladas, a 716 millones de toneladas.

SOYA

CONTRATO	DÓLARES POR BUSHEL	DÓLARES POR TONELADA	PESOS POR TONELADA	VAR. DIA ANT. CTS. DLS/BUSHEL	% VAR. DIARIA	COSTO PRIMA DLS/TON	
						CALL	PUT
SEP8	8.5150	312.87	5,887.51	-6.75	-0.79	0.78	3.95
NOV8	8.6350	317.28	5,970.48	-6.75	-0.78	11.67	10.47
JAN9	8.7650	322.06	6,060.37	-6.75	-0.76	14.97	14.84
MAR9	8.8900	326.65	6,146.80	-6.50	-0.73	19.61	13.96

9:40 AM

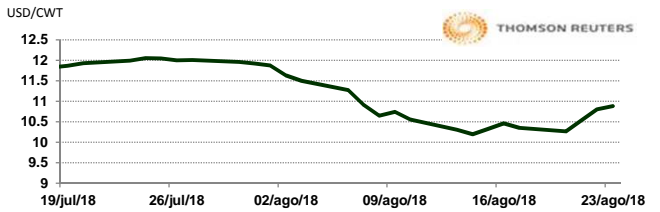


Llamada de apertura a la baja de 6 a 7 centavos de dólar por bushel. Los futuros de soya bajan ante el peso de las expectativas de una gran cosecha de EE.UU. y en medio de preocupaciones sobre el comercio de soya con el principal comprador mundial China, ante una nueva ronda de tarifas. Estados Unidos y China, a pesar de las negociaciones comerciales en curso, han implementado 25 por ciento de los aranceles sobre los \$ 16 de mil millones de dólares de los bienes. El Pro Farmer Tour del Medio Oeste informó en la noche de este miércoles sobre recuentos superiores a la media vaina de la soya en Illinois. Sin embargo, las perspectivas de los cultivos en el oeste de Iowa eran mixtos debido al clima volátil en el verano. USDA informó ventas de exportación de soya de EE.UU. en la última semana en 1.3 millones de T.M. superando las expectativas comerciales de entre 500,000 a 950,000 toneladas.

ARROZ

CONTRATO	DÓLARES POR CWT	DÓLARES POR TONELADA	PESOS POR TONELADA	VAR. DIA ANT. CTS. DLS/CWT	% VAR. DIARIA	COSTO PRIMA DLS/TON	
						CALL	PUT
SEP8	10.8550	239.31	4,503.28	5.50	0.51	2.48	2.48
NOV8	10.7900	237.88	4,476.31	4.50	0.42	7.39	8.60
JAN9	10.8850	239.97	4,515.72	0.00	0.00	10.64	8.82
MAR9	11.0000	242.51	4,563.43	1.00	0.09	8.82	9.04

9:39 AM

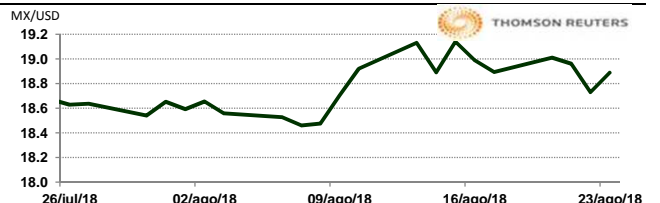


Llamada de apertura al alza. Los futuros de arroz de Chicago suben esta mañana a pesar de los incrementos del índice del dólar y los retrocesos del crudo. De acuerdo a la Asociación de Alimentos de Vietnam (VFA), Vietnam exportó alrededor de 3.7 millones de toneladas de arroz en los primeros siete meses de 2018, informa Bloomberg, por encima de los 3.24 millones de toneladas exportados en el mismo período del año pasado. Las exportaciones de arroz de Vietnam generaron más de \$1.79 mil millones de dólares durante el período de siete meses. Vietnam exportó alrededor de 409,000 toneladas en julio de 2018, por debajo de las 584,602 toneladas de julio de 2017.

TIPOS DE CAMBIO EMITIDOS POR EL BANCO DE MÉXICO

CONCEPTO	VARIACIÓN	COTIZACIÓN	% VAR. DIARIA	
PESO/DÓLAR FIX	↓	18.8176	-0.32	
DÓLAR/EURO	↓	1.1568	1.1569	-0.24
PESO/EURO	↓	21.7682	21.7701	-0.24

9:40 AM



* No son precios de apertura corresponden al cierre de la jornada previa.

Tipo de cambio de referencia para conversión: \$18.8176 pesos/dólar

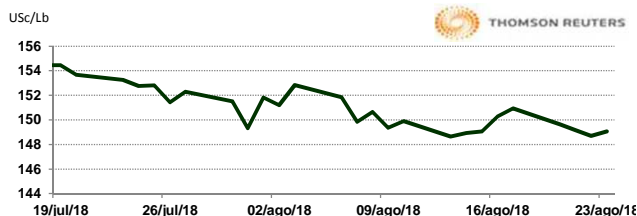


CHICAGO MERCANTILE EXCHANGE

BOVINO EN ENGORDA

CONTRATO	DÓLARES POR LIBRA	DÓLARES POR TONELADA	PESOS POR TONELADA	VAR. DIA ANT. CTS. DLS/LIBRA	% VAR. DIARIA	COSTO PRIMA DLS/TON	
						CALL	PUT
AUG8	1.4903	3,285.43	61,824.00	0.33	0.22	4.41	33.07
SEP8	1.4860	3,276.07	61,647.69	-0.55	-0.37	67.79	42.44
OCT8	1.4850	3,273.86	61,606.20	-0.13	-0.08	88.18	74.41
NOV8	1.4873	3,278.82	61,699.54	-0.23	-0.15	104.17	83.22

9:40 AM

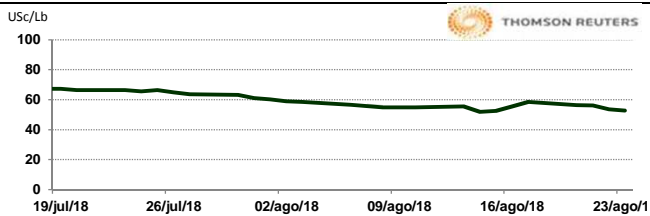


Llamada de apertura mixta mayormente a la baja. Los futuros de ganado bovino en pie del CME caen en respuesta a que ayer el USDA publicó su reporte de Almacenamiento en Frío, mostrando el total de inventarios de carne de res congelados en 485 millones de libras, un aumento de 12.3% contra el año pasado. Además, la fuerte demanda doméstica debe estar muy cerca, las exportaciones lucen bastante fuertes y se espera que el mercadeo de ganado disminuya. Por otro lado, los precios de los físicos continúan a la baja.

CERDO EN CANAL

CONTRATO	DÓLARES POR LIBRA	DÓLARES POR TONELADA	PESOS POR TONELADA	VAR. DIA ANT. CTS. DLS/LIBRA	% VAR. DIARIA	COSTO PRIMA DLS/TON	
						CALL	PUT
OCT8	0.5275	1,162.94	21,883.68	-0.85	-1.59	92.59	57.32
DEC8	0.5250	1,157.43	21,779.97	0.83	1.60	100.86	108.03
FEB9	0.6140	1,353.64	25,472.19	1.50	2.50	100.31	146.06
APR9	0.6743	1,486.47	27,971.70	1.35	2.04	106.92	148.81

9:40 AM



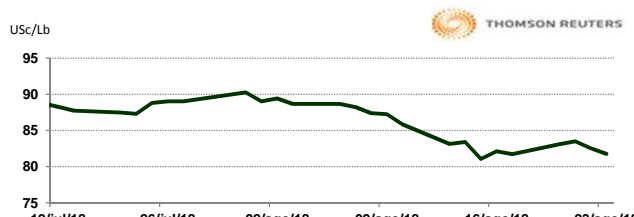
Llamada de apertura mixta mayormente al alza. Los futuros de porcinos del CME reciben soporte por que el total de inventarios de carne de porcina congelada mostrada por el USDA se reportó en 548 millones de libras, disminuyendo 1.2% contra el año pasado. Esta mañana hubo el anuncio de un cuarto brote de fiebre porcina africana y el potencial de pérdida por la enfermedad es enorme, pero no estamos aún en ese punto y los fundamentales domésticos ofrecen mucho de qué preocuparse. Los mercados de contado siguen cayendo. Las tensiones comerciales entre Estados Unidos y China continúan, lo que frena el rally de los precios.

INTERCONTINENTAL EXCHANGE - NEW YORK

ALGODÓN

CONTRATO	DÓLARES POR LIBRA	DÓLARES POR PACA	PESOS POR PACA	VAR. DIA ANT. CTS. DLS/LIBRA	% VAR. DIARIA	COSTO PRIMA DLS/PACA	
						CALL	PUT
OCT8	0.8176	408.80	7,692.63	-0.76	-0.92	9.95	7.35
DEC8	0.8161	408.05	7,678.52	-0.68	-0.83	15.40	13.95
MAR9	0.8209	410.45	7,723.68	-0.55	-0.67	22.60	19.40
MAY9	0.8241	412.05	7,753.79	-0.57	-0.69	26.60	21.70

9:40 AM

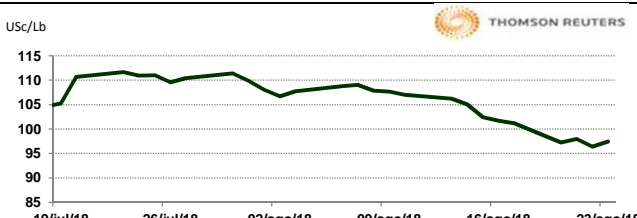


Llamada de apertura a la baja. Los futuros de algodón del ICE se debilitan esta mañana de jueves por la baja del crudo. Los analistas esperan ver ventas de exportación para el periodo 2018/19 durante la semana posterior al informe de la semana pasada de 77,718 pacas. Las expectativas para cualquier tipo de acuerdo en las conversaciones comerciales de esta semana entre EE.UU. y China son bajas, pero los dos países por lo menos tienen intención del diálogo. El índice Cotlook A subió con respecto al día anterior a 92.55 Usc/lb. El AWP semanal es de 75.45 Usc/lb.

CAFÉ

CONTRATO	DÓLARES POR LIBRA	DÓLARES POR QUINTAL	PESOS POR QUINTAL	VAR. DIA ANT. CTS. DLS/LIBRA	% VAR. DIARIA	COSTO PRIMA DLS/QUINTAL	
						CALL	PUT
SEP8	0.9745	98.83	1,859.68	1.05	1.09	OP. EXP.	OP. EXP.
DEC8	1.0155	102.98	1,937.92	0.65	0.64	5.85	4.94
MAR9	1.0500	106.48	2,003.76	0.75	0.72	7.25	8.01
MAY9	1.0740	108.92	2,049.56	0.75	0.70	9.14	7.46

9:40 AM



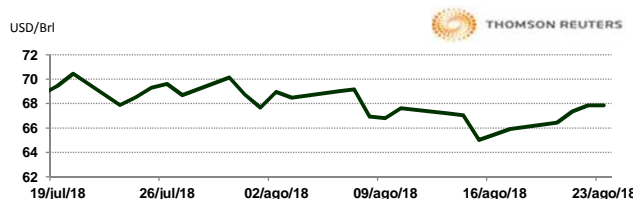
Llamada de apertura al alza. Los futuros de café arábica del ICE se fortalecen esta mañana a pasar de la fortaleza del dólar. En otras noticias, es probable que la producción de café de la India en 2018/19 disminuya por lo menos en una quinta parte respecto de hace un año debido a que las inundaciones en los principales estados productores dañaron la cosecha y retrasaron las exportaciones. El café robusta para noviembre se mantuvo sin cambios a \$1,548 la tonelada. Los precios cayeron a su nivel más bajo desde mayo de 2016 esta semana. El café de diciembre arábica recién bajó 0.20 centavos, o 0.2%, a \$1.0070 por libra.

NEW YORK MERCANTILE EXCHANGE

CRUDO LIGERO WTI

CONTRATO	DÓLARES POR BARRIL	PESOS POR BARRIL	VAR. DIA ANT. CTS. DLS/BARRIL	% VAR.
OCT8	67.86	1,276.96	0.00	0.00
NOV8	67.51	1,270.38	0.00	0.00
DEC8	67.21	1,264.73	0.01	0.01
JAN9	66.90	1,258.90	-0.03	-0.04

9:40 AM



* No son precios de apertura corresponden al cierre de la jornada previa.

Tipo de cambio de referencia para conversión: \$18.8176 pesos/dólar