

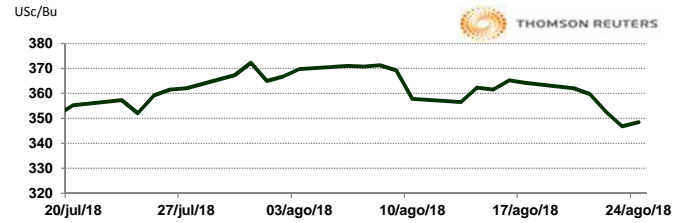


APERTURA DEL MERCADO DE FUTUROS
 CHICAGO BOARD OF TRADE

MAÍZ

CONTRATO	DÓLARES POR BUSHEL	DÓLARES POR TONELADA	PESOS POR TONELADA	VAR. DIA ANT. CTS. DLS/BUSHEL	% VAR. DIARIA	COSTO PRIMA DLS/TON	
						CALL	PUT
SEP8	3.4825	137.10	2,586.69	1.50	0.43	0.30	0.79
DEC8	3.6275	142.81	2,694.39	1.75	0.48	5.41	4.33
MAR9	3.7500	147.63	2,785.38	1.75	0.47	6.25	7.87
MAY9	3.8225	150.49	2,839.23	1.50	0.39	8.46	7.23

9:21 AM

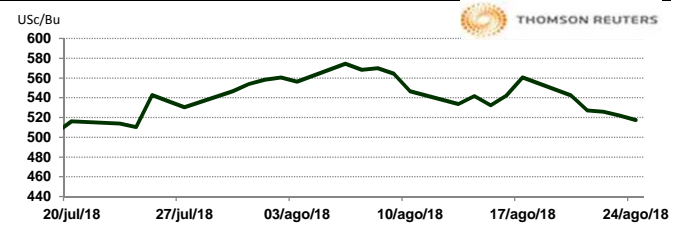


Llamada de apertura al alza ¼ de centavo de dólar por bushel. Los futuros de maíz se consolidan despi fs de las bajas experimentadas en las últimas sesiones, debido a la presión de la llegada de lo que se anuncia como una gran cosecha en los EE.UU. El Pro Farmer Tour estimó un promedio de rendimiento de maíz por debajo del promedio en Iowa, uno de los principales estados productores, siendo lo contrario para estados como Nebraska, South Dakota, Illinois, Indiana and Ohio.

TRIGO

CONTRATO	DÓLARES POR BUSHEL	DÓLARES POR TONELADA	PESOS POR TONELADA	VAR. DIA ANT. CTS. DLS/BUSHEL	% VAR. DIARIA	COSTO PRIMA DLS/TON	
						CALL	PUT
SEP8	5.1750	190.15	3,587.57	-4.50	-0.86	0.69	1.75
DEC8	5.3900	198.05	3,736.62	-2.75	-0.51	9.78	9.65
MAR9	5.6200	206.50	3,896.07	-2.50	-0.44	13.82	12.22
MAY9	5.7275	210.45	3,970.59	-3.50	-0.61	16.26	13.96

9:21 AM

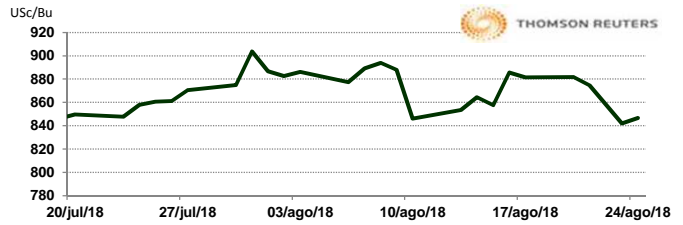


Llamada de apertura a la baja de 4 a 5 centavos de dólar por bushel. Los futuros de trigo cotizan a la baja por quinta sesión consecutiva ante ventas técnicas y debido a las ventas de exportación mundiales lentas, en medio de una ajustada oferta mundial. El ministro alemán de agricultura estimó una caída en la cosecha del trigo de invierno 2018, por cerca del 19.1 por ciento desde 2017, a 19.4 millones de t.m.

SOYA

CONTRATO	DÓLARES POR BUSHEL	DÓLARES POR TONELADA	PESOS POR TONELADA	VAR. DIA ANT. CTS. DLS/BUSHEL	% VAR. DIARIA	COSTO PRIMA DLS/TON	
						CALL	PUT
SEP8	8.4650	311.04	5,868.37	4.50	0.53	2.30	0.23
NOV8	8.5850	315.44	5,951.56	4.50	0.53	10.15	10.29
JAN9	8.7150	320.22	6,041.68	4.50	0.52	12.13	15.29
MAR9	8.8450	325.00	6,131.80	4.50	0.51	16.26	16.26

9:21 AM

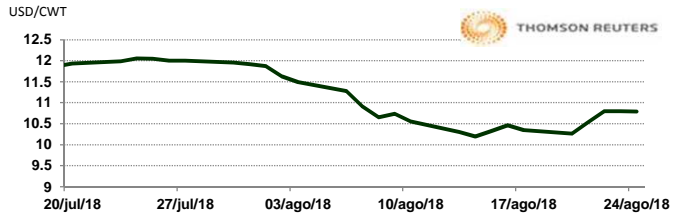


Llamada de apertura al alza de 2 a 3 centavos de dólar por bushel. Los futuros de grano soya cotizan firmes este viernes, con apoyo marginal después de la sacudida que experimentó este mercado. El Pro Farmer Tour en la zona el Medio Oeste proyecta rendimiento de la soya por arriba del promedio para Iowa y Minnesota.

ARROZ

CONTRATO	DÓLARES POR CWT	DÓLARES POR TONELADA	PESOS POR TONELADA	VAR. DIA ANT. CTS. DLS/CWT	% VAR. DIARIA	COSTO PRIMA DLS/TON	
						CALL	PUT
SEP8	10.7900	237.88	4,488.11	-1.00	-0.09	2.04	2.04
NOV8	10.6700	235.23	4,438.20	-5.50	-0.51	8.98	6.28
JAN9	10.8500	239.20	4,513.07	-1.50	-0.14	10.53	9.09
MAR9	11.0000	242.51	4,575.46	2.50	0.23	9.54	10.09

9:20 AM

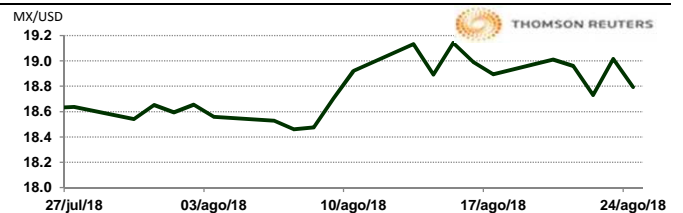


Llamada de apertura a la baja. Los futuros de arroz de CBOT se encuentran debilitados por los avances de la cosecha. Las pérdidas son limitadas por la debilidad del dólar y los avances del precio del crudo. Tailandia exportó alrededor de 6.16 millones de toneladas de arroz en los primeros siete meses de 2018, una disminución de 4% de un año a otro, informa Bloomberg citando al Ministerio de Comercio. En términos de ganancias, las exportaciones de arroz tailandés aumentaron un 14% a US \$3.15 mil millones durante el período de siete meses.

TIPOS DE CAMBIO EMITIDOS POR EL BANCO DE MÉXICO

CONCEPTO	VARIACIÓN	COTIZACIÓN	% VAR. DIARIA	
PESO/DÓLAR FIX	↑	18.8672	0.26	
DÓLAR/EURO	↑	1.1623	1.1624	0.75
PESO/EURO	↑	21.9293	21.9312	0.75

9:21 AM



* No son precios de apertura corresponden al cierre de la jornada previa.

Tipo de cambio de referencia para conversión: \$18.8672 pesos/dólar



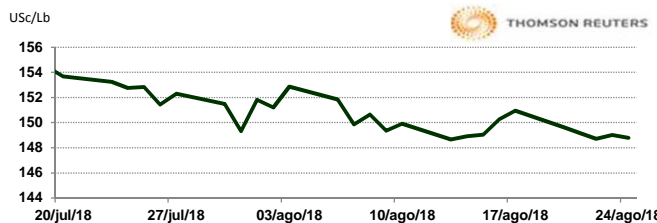
CHICAGO MERCANTILE EXCHANGE

BOVINO EN ENGORDA

CONTRATO	DÓLARES POR LIBRA	DÓLARES POR TONELADA	PESOS POR TONELADA	VAR. DIA ANT. CTS. DLS/LIBRA	% VAR. DIARIA	COSTO PRIMA DLS/TON	
						CALL	PUT
AUG8	1.4880	3,280.47	61,893.37	-0.23	-0.15	28.66	6.06
SEP8	1.4883	3,281.03	61,903.77	-0.33	-0.22	65.59	40.23
OCT8	1.4843	3,272.21	61,737.39	-0.38	-0.25	89.29	71.65
NOV8	1.4855	3,274.96	61,789.38	-0.43	-0.29	104.17	82.67

9:21 AM

Llamada de apertura a la baja. Los futuros de ganado bovino en pie del CME se encuentran debilitados por los retrocesos de los precios de los físicos. El USDA publicará hoy su reporte mensual de Ganado en Corral del USDA, con el estimado promedio del mercado esperando en corral al 1º de agosto en 104.5%, reemplazos de julio en 106.3% y mercadeos de julio en 104.7% del año pasado. Así, el conteo en corral sería record alto para este mes. Ventas semanales reportadas ayer en 47.4 millones de libras, comparado con 28.2 millones la misma semana del año pasado. El acumulado de ventas aumenta ahora 19% contra el ritmo del año pasado.

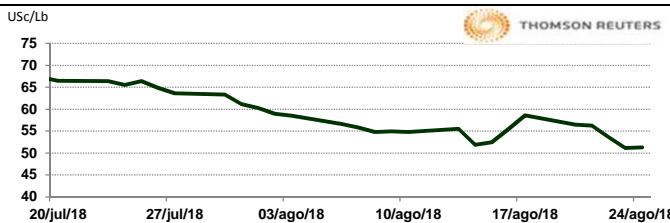


CERDO EN CANAL

CONTRATO	DÓLARES POR LIBRA	DÓLARES POR TONELADA	PESOS POR TONELADA	VAR. DIA ANT. CTS. DLS/LIBRA	% VAR. DIARIA	COSTO PRIMA DLS/TON	
						CALL	PUT
OCT8	0.5133	1,131.52	21,348.64	0.15	0.29	65.04	83.22
DEC8	0.5110	1,126.56	21,255.05	0.23	0.44	96.45	121.25
FEB9	0.6108	1,346.47	25,404.15	1.10	1.83	105.82	149.91
APR9	0.6738	1,485.36	28,024.64	1.25	1.89	112.44	153.77

9:21 AM

Llamada de apertura mixta a la baja. Los futuros de porcinos del CME cotizan negativos esta mañana debido a la caída de los precios de los físicos. El reporte de sacrificio de ayer se reportó en 470,000 cabezas y el total semanal podría estar ahora en camino al alcanzar algo cercano a 2.5 millones de cabezas, lo cual sería el mayor total de este año y casi 7% sobre el año pasado. El contrato cercano de futuros octubre cotizó ayer de nuevo bruscamente a la baja y ha borrado ahora completamente toda la ganancia de más de \$6 que fue vista al final de la semana pasada



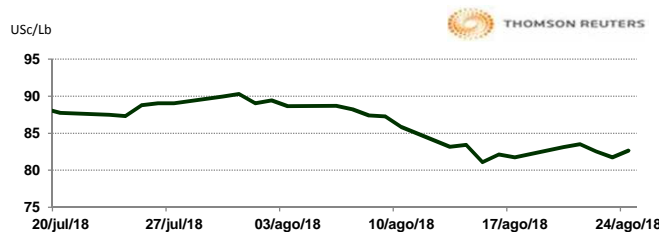
INTERCONTINENTAL EXCHANGE - NEW YORK

ALGODÓN

CONTRATO	DÓLARES POR LIBRA	DÓLARES POR PACA	PESOS POR PACA	VAR. DIA ANT. CTS. DLS/LIBRA	% VAR. DIARIA	COSTO PRIMA DLS/PACA	
						CALL	PUT
OCT8	0.8265	413.25	7,796.87	0.92	1.13	5.75	12.10
DEC8	0.8255	412.75	7,787.44	1.06	1.30	11.35	18.90
MAR9	0.8280	414.00	7,811.02	0.89	1.09	18.45	23.90
MAY9	0.8315	415.75	7,844.04	0.86	1.05	22.45	26.00

9:21 AM

Llamada de apertura al alza. Los futuros de algodón del ICE se fortalecen esta mañana de viernes por la baja del dólar y la fortaleza del crudo. El informe semanal de ventas de exportación del USDA indicó que se vendieron 188,021 pacas de algodón americano Upland del periodo 18/19. Las ventas del algodón Pima fueron de 7,500 pacas para el periodo 18/19 ventas. El índice Cotlook A subió respecto del día anterior a 93.05 US\$/Lb. El AWP semanal se actualizó a 73.83 US\$/Lb hasta el próximo jueves, una disminución con respecto a la semana anterior.

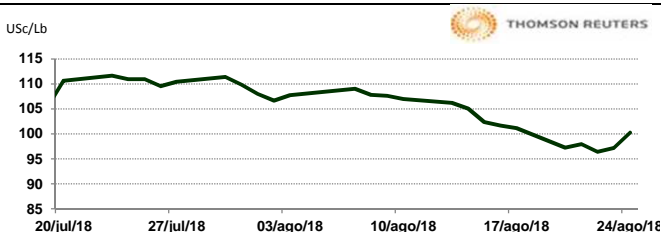


CAFÉ

CONTRATO	DÓLARES POR LIBRA	DÓLARES POR QUINTAL	PESOS POR QUINTAL	VAR. DIA ANT. CTS. DLS/LIBRA	% VAR. DIARIA	COSTO PRIMA DLS/QUINTAL	
						CALL	PUT
SEP8	1.0030	101.72	1,919.11	3.10	3.19	OP. EXP.	OP. EXP.
DEC8	1.0430	105.77	1,995.65	2.80	2.76	4.21	7.76
MAR9	1.0760	109.12	2,058.79	2.80	2.67	5.78	11.05
MAY9	1.1000	111.55	2,104.71	2.85	2.66	7.43	10.32

9:21 AM

Llamada de apertura al alza. Los futuros de café arábica del ICE se fortalecen esta mañana por la debilidad del dólar y la fuerza del real, sin embargo, la gran cosecha en Brasil, puede ayudar a limitar cualquier rally de precios. Los exportadores brasileños de café están luchando para encontrar la capacidad de envío para transportar la cosecha lo que podría ocasionar retrasos en la oferta a los tostadores en todo el mundo. El café arábica para subió 2.50 centavos, o 2.5%, a \$1.04 por libra. El café robusta para noviembre aumentó \$11, o el 0.7%, a \$1,542 la tonelada.

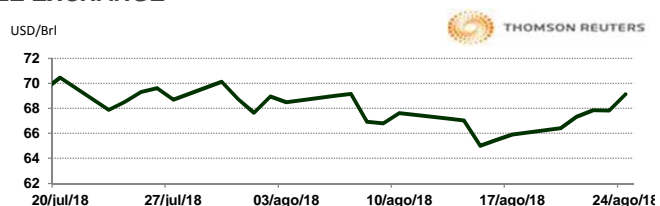


NEW YORK MERCANTILE EXCHANGE

CRUDO LIGERO WTI

CONTRATO	DÓLARES POR BARRIL	PESOS POR BARRIL	VAR. DIA ANT. CTS. DLS/BARRIL	% VAR.
OCT8	69.16	1,304.86	1.33	1.96
NOV8	68.80	1,298.06	1.27	1.88
DEC8	68.48	1,292.03	1.24	1.84
JAN9	68.19	1,286.55	1.21	1.81

9:21 AM



* No son precios de apertura corresponden al cierre de la jornada previa.

Tipo de cambio de referencia para conversión: \$18.8672 pesos/dólar